

POWIATOWY URZĄD PRACY W GOŁDAPI
ul. Żeromskiego 18, 19-500 Gołdap
tel./faks 87 615 03 95, 87 615 03 70
<https://goldap.praca.gov.pl>



INFORMACJA

**O STANIE I STRUKTURZE BEZROBOCIA
W POWIECIE GOŁDAPSKIM
STAN NA 31.03.2020 R.**



2020

SPIS TREŚCI

Str.

1. Poziom i stopa bezrobocia.....	3
2. Struktura bezrobocia.....	6
2.1 Bezrobotni według czasu pozostawania bez pracy.....	8
2.2 Bezrobotni według stażu pracy.....	8
2.3 Bezrobotni według wykształcenia.....	9
2.4 Bezrobotni według wieku	9
2.5 Bezrobotni znajdujący się w szczególnej sytuacji na rynku pracy.....	10
2.6 Bezrobotni z prawem do zasiłku.....	11
2.7 Kobiety.....	13
3. Zmiany w poziomie bezrobocia.....	13
4. Wolne miejsca pracy.....	16
4.1 Targi Pracy i Edukacji.....	17
4.2 Zatrudnienie cudzoziemców.....	17
5. Wydatki Funduszu Pracy na przeciwdziałanie bezrobociu.....	18
5.1 Programy przeciwdziałania bezrobociu.....	19
5.2 Wydatki na aktywne formy przeciwdziałania bezrobociu.....	21
5.3 Krajowy Fundusz Szkoleniowy.....	22
6. Wnioski.....	23

1. POZIOM I STOPA BEZROBOCIA

Na dzień 31 marca 2020 r. w Powiatowym Urzędzie Pracy w Gołdapi zarejestrowanych było 842 bezrobotnych, w tym 481 kobiet. W porównaniu do 2019 r., liczba ta zmniejszyła się o 60 osób. Grupa kobiet figurujących w ewidencji PUP zmniejszyła się o 29 osób. Spośród ogólnej liczby bezrobotnych 62,6% (527 osób, w tym 305 kobiet) stanowili mieszkańcy terenów wiejskich.

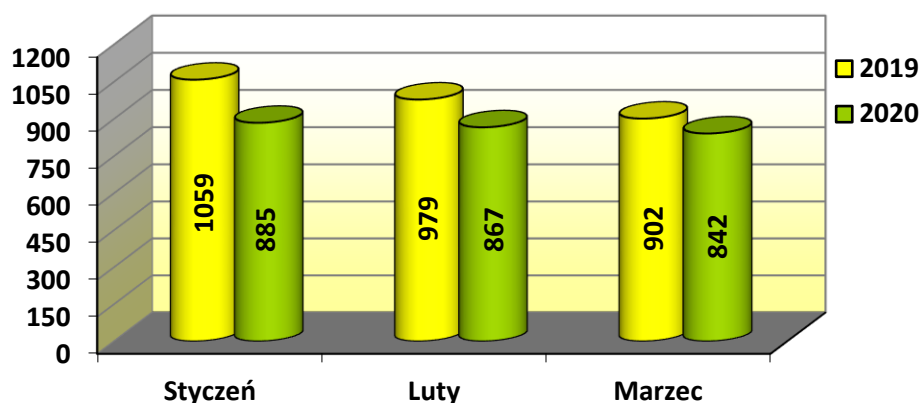
Bezrobotni wg gmin – porównanie liczby osób zarejestrowanych na koniec I kwartału 2019 i 2020 r.

Wyszczególnienie	Liczba bezrobotnych					
	Stan na dzień 31.03.2019 r.		Stan na dzień 31.03.2020 r.		<i>Wzrost/spadek</i>	
	Ogółem	Kobiety	Ogółem	Kobiety	Ogółem	Kobiety
	1	2	3	4	3 - 1	4 - 2
Gmina Gołdap	620	360	563	332	-57	-28
Gmina Banie Mazurskie	191	92	181	89	-10	-3
Gmina Dubeninki	91	58	98	60	+7	+2
OGÓŁEM	902	510	842	481	-60	-29

Źródło: Sprawozdanie MRPiPS-01.

Najliczniejszą grupę (563 osoby, a więc 66,9%) stanowili bezrobotni mieszkańcy gminy Gołdap, a kobiety stanowiły tutaj 59,0%. Bezrobotni z gminy Banie Mazurskie stanowili 21,5% ogółu zarejestrowanych (181 osób, w tym 89 kobiet stanowiących 49,2%), natomiast z gminy Dubeninki – 11,6% (98 osób, w tym 60-osobowa grupa kobiet, tj. 61,2% bezrobotnych mieszkańców tej gminy). Wśród mieszkańców gminy Gołdap zanotowano spadek (o 57 osób, tj. 1,9 pkt. proc.) liczby bezrobotnych figurujących w ewidencji PUP. Podobnie było w gminie Banie Mazurskie, w której liczba bezrobotnych zmniejszyła się o 10 osób, czyli o 5,2 pkt. proc. Jedynie w gminie Dubeninki wzrosła liczba zarejestrowanych w PUP (o 7 osób, tj. o 7,7 pkt. proc.)

**Liczba bezrobotnych zarejestrowanych w I kwartale 2019 i 2020 r.
(stan na koniec każdego miesiąca)**



Źródło: Opracowanie własne PUP w Gołdapi na podstawie sprawozdań MRPiPS-01.

Wykres pokazuje, że od początku roku liczba bezrobotnych była niższa w porównaniu do ubiegłego roku, a największa różnica miała miejsce w styczniu bieżącego roku (o 16,4 pkt. proc.), kiedy stan zarejestrowanych był o 174 osoby mniejszy, niż w 2019 r. Styczeń zapisał się najwyższą liczbą osób figurujących w ewidencji PUP (885), natomiast marzec charakteryzował się najmniejszą grupą zarejestrowanych (842). Różnica między tymi miesiącami wyniosła 43 osoby.

W ciągu całego kwartału w ewidencji PUP w Gołdapi zarejestrowano 363 osoby (w tym 176 kobiet), a więc o 96 mniej, niż przed rokiem. Najwięcej bezrobotnych włączono w styczniu (170 osób), a najmniej w marcu (88 osób).

Rejestracje bezrobotnych w I kwartale 2019 i 2020 r.

Wyszczególnienie	Liczba bezrobotnych		
	2019 r.	2020 r.	Wzrost/ spadek
1	2	3	3 - 2
Styczeń	215	170	-45
Luty	125	105	-20
Marzec	119	88	-31
Razem	459	363	-96

Źródło: Sprawozdanie MRPiPS-01.

W pierwszym kwartale 2020 r. statusu bezrobotnego pozbawiono łącznie 363 osoby (w tym 189 kobiet). W porównaniu z 2019 r., liczba bezrobotnych wyłączonych z ewidencji zmniejszyła się o 134 osoby. Najwięcej bezrobotnych wyrejestrowało się w styczniu – 127 osób, z kolei najmniej w marcu – 113 osób.

Wyrejestrowania bezrobotnych w I kwartale 2019 i 2020 r.

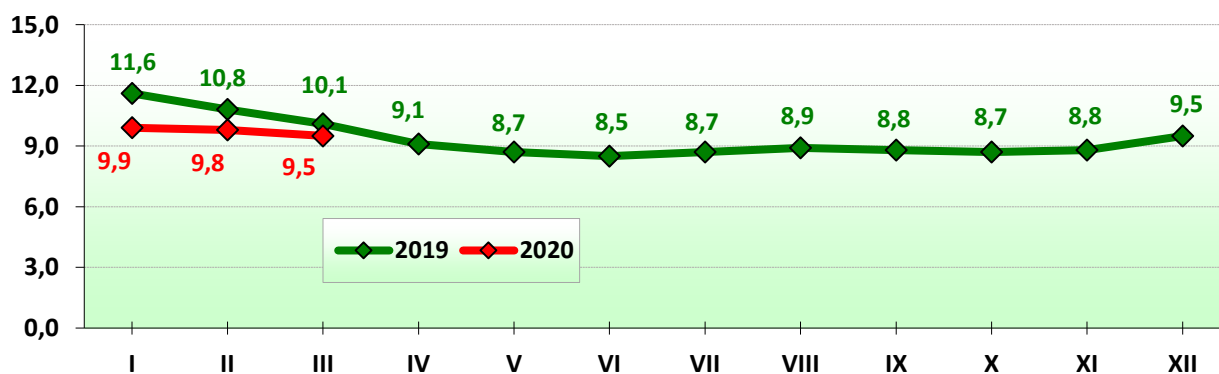
Wyszczególnienie	Liczba bezrobotnych		
	2019 r.	2020 r.	Wzrost/ spadek
1	2	3	3 - 2
Styczeń	96	127	+31
Luty	205	123	-82
Marzec	196	113	-83
Razem	497	363	-134

Źródło: Sprawozdanie MRPiPS-01.

W minionym kwartale nowych rejestracji było tyle samo co wykreśleń z ewidencji osób bezrobotnych.

Na koniec marca 2020 r. stopa bezrobocia w powiecie gołdapskim wynosiła 9,5% (na 31.12.2019 r. – 9,5%). Odsetek bezrobotnych w skali województwa warmińsko – mazurskiego wynosił 9,4%, z kolei w kraju – 5,4%. Powiat gołdapski znalazł się za dziewięćdziesięcioma siedmioma powiatami w kraju i za trzynastoma powiatami w województwie: braniewskim (18,8%), kętrzyńskim (18,2%), bartoszyckim (17,0%), węgorzewskim (15,5%), elbląskim (14,0%), działdowskim (13,8%), lidzbarskim (13,6%), piskim (12,8%), ełckim (11,4%), mrągowskim (10,8%), oleckim (10,1%), olsztyńskim (9,8%), a także ostródzkim (9,8%).


Stopa bezrobocia w powiecie gołdapskim w poszczególnych miesiącach 2019 i 2020 r.



Źródło: <http://stat.gov.pl>.

W porównaniu do marca 2019 r. odsetek bezrobotnych zmniejszył się o 0,6 pkt. proc. Stopa bezrobocia w powiecie gołdapskim była niższa niż dwukrotność stopy bezrobocia notowanej w kraju, a jednocześnie o 0,1 pkt. proc. wyższa niż stopa notowana województwie.

Stopa bezrobocia rejestrowanego według powiatów – stan na 31.03.2020 r.



Źródło: <http://olsztyn.stat.gov.pl>.

2. STRUKTURA BEZROBOCIA

Bezrobotni na koniec I kwartału 2019 i 2020 r.

Wyszczególnienie		Stan na koniec I kwartału 2019 r.		Stan na koniec I kwartału 2020 r.		
		Liczba	% ogółu	Liczba	% ogółu	
Bezrobotni ogółem		902	100,0	842	100,0	
w tym:	kobiety	510	56,5	481	57,1	
	zamieszkali na wsi	549	60,9	527	62,6	
	z prawem do zasiłku	158	17,5	143	17,0	
	poprzednio pracujący	819	90,8	775	92,0	
	w tym: zwolnieni z przyczyn zakładu pracy	33	3,7	22	2,6	
	dotychczas niepracujący	83	9,2	67	8,0	
	cudzoziemcy	3	0,3	4	0,5	
	w okresie do 12 miesięcy od dnia ukończenia nauki	33	3,7	22	2,6	
	bez kwalifikacji zawodowych	328	36,4	292	34,7	
	bez doświadczenia zawodowego	149	16,5	134	15,9	
	kobiety, które nie podjęły zatrudnienia po urodzeniu dziecka	180	20,0	158	18,8	
	będący w szczególnej sytuacji na rynku pracy	774	85,8	718	85,3	
	w tym:	do 30. roku życia	204	22,6	194	23,0
	w tym: do 25 lat	96	10,6	90	10,7	
długotrwale bezrobotni	462	51,2	435	51,7		
powyżej 50. roku życia	306	33,9	275	32,7		
korzystający ze świadczeń z pomocy społecznej	90	10,0	98	11,6		
posiadający co najmniej jedno dziecko do 6. roku życia	212	23,5	199	23,6		
posiadający co najmniej jedno dziecko niepełnosprawne do 18. roku życia	7	0,8	4	0,5		
niepełnosprawni	82	9,1	65	7,7		

Źródło: Sprawozdanie MRPiPS-01.

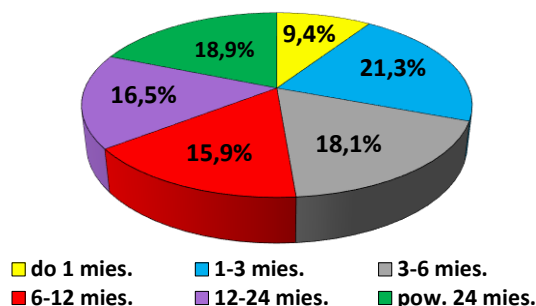
Największy udział w ogólnej liczbie bezrobotnych mieli poprzednio pracujący (92,0%, co oznacza wzrost o 1,2 pkt. proc. w porównaniu do 2019 r.) Najmniejszy udział przypadł zarejestrowanym cudzoziemcom (0,5%, tj. o 0,2 pkt. proc. więcej niż przed rokiem) oraz bezrobotnym, którzy mieli niepełnosprawne dziecko do 18. roku życia (0,5%, czyli o 0,3 pkt. proc. mniej, niż w 2019 r.).

Największy wzrost udziału w ogólnej liczbie zarejestrowanych dotyczył klientów z terenów wiejskich oraz korzystających ze świadczeń pomocy społecznej (o 1,6 pkt. proc. w porównaniu do końca marca 2019 r.) Największy spadek nastąpił wśród osób bez kwalifikacji zawodowych (o 1,7 pkt. proc.).

2.1 Bezrobotni według czasu pozostawania bez pracy

Na 31.03.2020 r. największą grupę bezrobotnych stanowiły osoby pozostające bez pracy powyżej 24 miesięcy (179 osób, tj. 21,3%, czyli o 1,6 pkt. proc. więcej w porównaniu do 2019 r.). Najmniejszą grupę (9,4% wszystkich bezrobotnych, a jednocześnie o 0,8 pkt. proc. mniej, niż przed rokiem) tworzyli klienci urzędu pozostający bez pracy do miesiąca (79 osób).

**Bezrobotni zarejestrowani w PUP w Gołdapi
według okresu pozostawania bez pracy (stan na 31.03.2020 r.)**

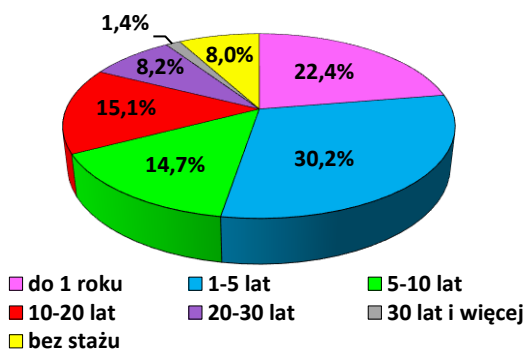


Źródło: Sprawozdanie MRPiPS-01.

2.2 Bezrobotni według stażu pracy

Jeżeli za kryterium przyjmiemy staż pracy bezrobotnych figurujących w ewidencji urzędu, najliczniej reprezentowana była grupa posiadająca staż pracy od roku do 5 lat, a więc 254 osoby, co stanowiło 30,2% wszystkich zarejestrowanych bezrobotnych (o 0,8 pkt. proc. więcej w porównaniu do roku ubiegłego). Najmniejszą liczebnie grupę stanowili bezrobotni posiadający przynajmniej 30-letni staż zawodowy – 12 osób (1,4%, a więc tyle samo, co przed rokiem).

**Bezrobotni zarejestrowani w PUP w Gołdapi
według okresu pozostawania bez pracy (stan na 31.03.2020 r.)**

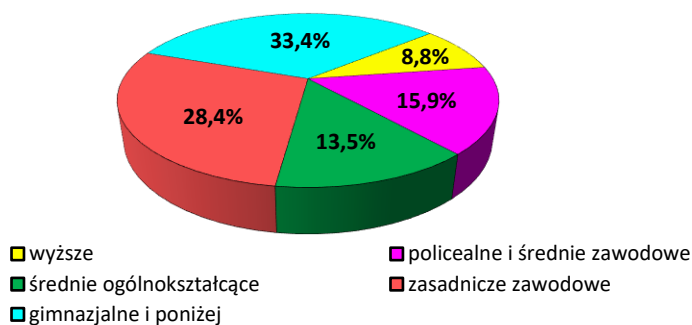


Źródło: Sprawozdanie MRPiPS-01.

2.3 Bezrobotni według wykształcenia

Statystyki pokazują, że bezrobotni zarejestrowani w PUP w Gołdapi byli słabo wykształceni. Okazuje się, że na koniec marca 2020 r. najliczniejsza była grupa klientów posiadających wykształcenie gimnazjalne lub niższe – 281 osób, co stanowiło 33,4% wszystkich zarejestrowanych bezrobotnych (czyli tyle samo, co przed rokiem). Najmniej klientów PUP legitymowało się wykształceniem wyższym – były 74 takie osoby, tj. 8,8% ogółu bezrobotnych, a więc o 1,1 pkt. proc. więcej, niż w 2019 r.

Bezrobotni według wykształcenia (stan na 31.03.2020 r.)

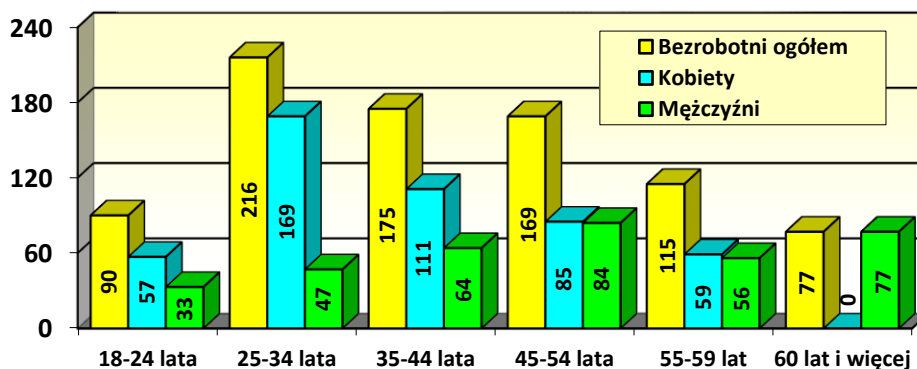


Źródło: Opracowanie własne PUP w Gołdapi na podstawie sprawozdania MRPIPS-01.

2.4 Bezrobotni według wieku

Nieco ponad jedną czwartą wszystkich zarejestrowanych w PUP w Gołdapi (216 osób, tj. 25,7%) stanowili klienci w wieku między 25. a 34. rokiem życia. Udział tych bezrobotnych spadł o 0,2 pkt. proc. w porównaniu do 2019 r. Najmniejszą grupę tworzyli klienci w wieku 60 lat i starsi (77 osób, a więc 9,1%). Udział najstarszych bezrobotnych wzrósł o 0,4 pkt. proc. w stosunku do 2019 r.

Bezrobotni według wieku (stan na 31.03.2020 r.)



Źródło: Opracowanie własne PUP w Gołdapi na podstawie sprawozdania MRPIPS-01.

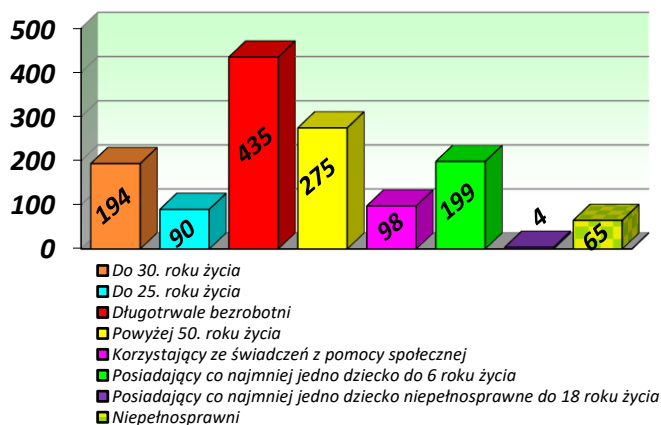
Najwięcej kobiet (169 osób, tj. 35,1%) znalazło się przedziale wiekowym między 25. a 34. rokiem życia. Najmniejszą grupę stanowiły kobiety w wieku 18-

24 lat (57 osób, tj. 11,9% bezrobotnych mieszkanek powiatu gołdapskiego). W ewidencji nie figurowała żadna kobieta w wieku 60 lub więcej lat, gdyż po osiągnięciu wieku emerytalnego (60 lat dla kobiet i 65 lat dla mężczyzn) bezrobotni wyłączani są z ewidencji urzędu pracy. Wśród mężczyzn najliczniej reprezentowana była grupa w wieku 45-54 lat (84 osoby, tj. 23,3% mężczyzn), a najmniej mieściło się w przedziale wiekowym od 18 do 24 lat (33 osoby, a więc 9,1%).

2.5 Bezrobotni znajdujący się w szczególnej sytuacji na rynku pracy

Bezrobotni wymienieni w art. 49 ustawy o promocji zatrudnienia i instytucjach rynku pracy stanowili 85,3% ogółu (718 osób, w tym 455 kobiet) zarejestrowanych w PUP mieszkańców powiatu gołdapskiego. W porównaniu do 2019 r. udział tych osób w ogólnej liczbie bezrobotnych spadł o 0,5 pkt. proc. Należy tutaj zaznaczyć, że jedna osoba może jednocześnie spełniać kilka warunków i zaliczać się do różnych kategorii. Oznacza to, że np. długotrwale bezrobotny w wieku do 30 lat, korzysta ze świadczeń z pomocy społecznej, posiada orzeczenie o stopniu niepełnosprawności i wychowuje co najmniej jedno dziecko do 6. roku życia.

Liczba bezrobotnych znajdujących się w szczególnej sytuacji na rynku pracy zarejestrowanych w PUP w Gołdapi (stan na 31.03.2020 r.)



Źródło: Opracowanie własne PUP w Gołdapi na podstawie sprawozdania MRPIPS-01.

Wśród bezrobotnych znajdujących się w szczególnej sytuacji na rynku pracy, najliczniej reprezentowane były osoby długotrwale bezrobotne (435, czyli 60,6% wszystkich klientów PUP zaliczanych do osób wymienionych w art. 49 ustawy). Kobiety stanowiły tutaj 62,8% (273 osoby). Najmniejszą grupę tworzyły osoby posiadające co najmniej jedno dziecko niepełnosprawne do 18. roku życia, tj. 4 osoby, (0,6%), w tym 3 kobiety.

Najwięcej osób wymienionych w art. 49 ustawy o promocji zatrudnienia figurowało w ewidencji PUP powyżej 24 miesięcy (159 bezrobotnych, tj. 22,1%

omawianej grupy), natomiast najmniej (48 osób, czyli 6,7%) było klientów zarejestrowanych do 1 miesiąca.

Jeżeli chodzi o wiek, najliczniejszą grupę stanowiły osoby, które miały przynajmniej 25, ale nie ukończyły 35 lat (187 osób, tj. 26,0%). Najmniej liczna była grupa najstarszych bezrobotnych, tj. w wieku przynajmniej 60 lat (77 osób, czyli 10,7%).

Klienci w szczególnej sytuacji na rynku pracy charakteryzowali się niskim wykształceniem – osoby z dyplomem wyższej uczelni stanowiły 8,9% (64 osoby), a najwięcej było bezrobotnych z wykształceniem gimnazjalnym/podstawowym lub niższym – 244 osoby (34,0%), a więc 86,8% wszystkich klientów PUP o takim samym wykształceniu.

Biorąc pod uwagę staż pracy bezrobotnych widać, że najwięcej było osób, których doświadczenie zawodowe wynosiło od 1 do 5 lat (212 bezrobotnych), a ich udział wśród osób w szczególnej sytuacji na rynku pracy osiągnął 29,5%, natomiast w grupie wszystkich osób o takim samym stażu – 83,5%. Najmniej było bezrobotnych z przynajmniej 30-letnim stażem, a ich udział wyniósł 1,7% klientów wyszczególnionych w art. 49 ustawy (12 osób), przy czym osoby te stanowiły 100% wszystkich osób legitymujących się stażem pracy wynoszącym 30 i więcej lat.

2.6 Bezrobotni z prawem do zasiłku

Na 31.03.2020 r. zarejestrowane były 143 osoby z prawem do zasiłku, które stanowiły 17,0% ogółu bezrobotnych. W grupie tej znalazło się 89 kobiet (62,2%). W stosunku marca 2019 r. roku liczba pobierających zasiłki zmniejszyła się o 15 osób, natomiast wśród kobiet – o 1 osobę. Udział klientów z zasiłkiem w ogólnej liczbie bezrobotnych spadł o 0,5 pkt. proc.

Bezrobotni a prawo do zasiłku wg gmin

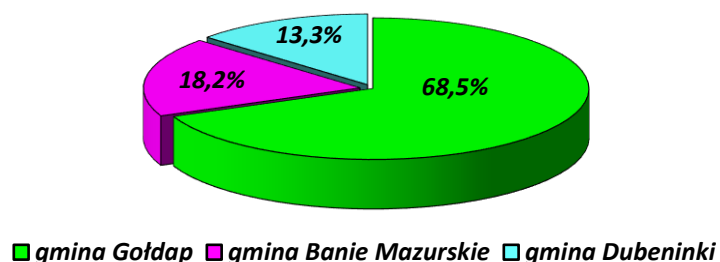
Wyszczególnienie	Stan na 31.03.2019 r.			Stan na 31.03.2020 r.			Wzrost/spadek	
	Ogółem	Z prawem do zasiłku		Ogółem	Z prawem do zasiłku		Z prawem do zasiłku	
		razem	kobiety		razem	kobiety	razem	kobiety
1	2	3	4	5	6	7	6-3	7-4
Gmina Gołdap	620	118	70	563	98	64	-10	-6
Gmina Banie Mazurskie	191	29	12	181	26	14	-3	+2
Gmina Dubeninki	91	11	8	98	19	11	+8	+3
Ogółem	902	158	90	842	143	89	-15	-1

Źródło: Opracowanie własne na podstawie sprawozdania MRPiPS-01.

Mieszkańcy wsi pobierający zasiłki stanowili 15,4% (81 osób) bezrobotnych zamieszkujących tereny wiejskie, a jednocześnie 56,6% wszystkich klientów PUP z zasiłkiem. W porównaniu do 2019 r., liczba osób mieszkających na wsi, uprawnionych do tego świadczenia, wzrosła o 5.

Najwięcej bezrobotnych (98 osób) uprawnionych do zasiłku mieszkało w gminie Gołdap, przy czym kobiety stanowiły 65,3% tej grupy. Na drugiej pozycji znalazła się gmina Banie Mazurskie (26 bezrobotnych, udział kobiet osiągnął 53,8%), a na trzecim miejscu uplasowała się gmina Dubeninki (19 osób, wśród których panie stanowiły 57,9%).

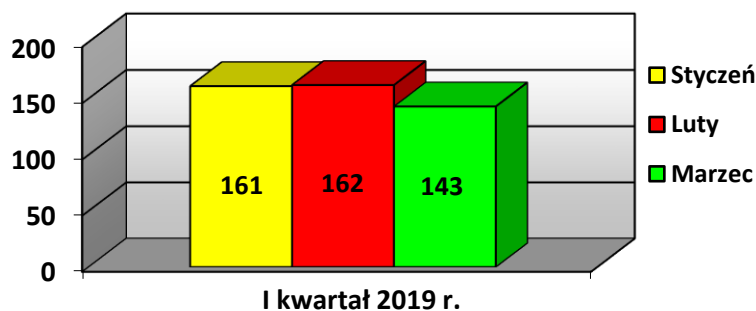
Liczba osób bezrobotnych z prawem do zasiłku w podziale na poszczególne gminy powiatu gołdapskiego – stan na 31.03.2020 r.



Źródło: Opracowanie własne PUP w Gołdapi na podstawie sprawozdań MRPiPS-01.

Najwyższą liczbą osób z prawem do zasiłku dla bezrobotnych w pierwszym kwartale 2020 r. zapisał się luty (162 osoby), natomiast najniższą – marzec (143 osoby).

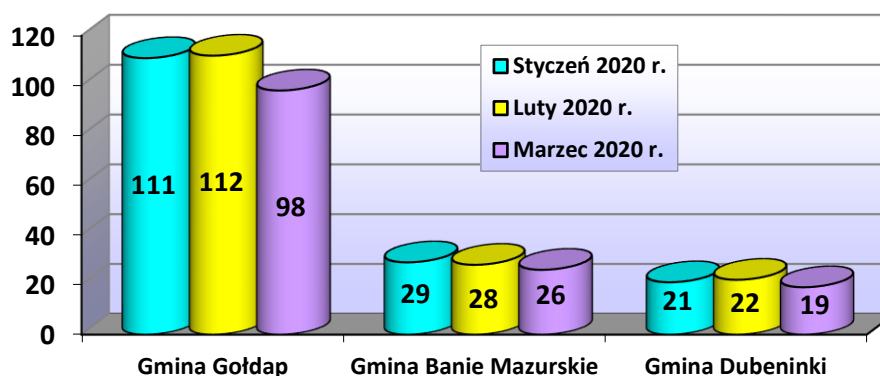
Bezrobotni z prawem do zasiłku w poszczególnych miesiącach I kwartału 2020 r.



Źródło: Sprawozdanie MRPiPS-01.

W gminie Gołdap i Dubeninki najwięcej bezrobotnych z prawem do zasiłku zarejestrowanych było w lutym (odpowiednio 112 oraz 22 osoby), natomiast w gminie Banie Mazurskie miesiącem o najwyższej liczbie osób z zasiłkiem był styczeń (29 osób).

Bezrobotni z prawem do zasiłku w podziale na gminy powiatu gołdapskiego (stan na koniec każdego miesiąca I kwartału 2020 r.)



Źródło: Opracowanie własne PUP w Gołdapi na podstawie sprawozdań MRPiPS-01.

2.7 Kobiety

Kobiety zarejestrowane na koniec marca 2020 r. (481 osób) stanowiły 57,1% ogółu bezrobotnych. W porównaniu do 2019 r., liczba kobiet zmniejszyła się o 29 osób, natomiast ich udział w ogólnej liczbie zarejestrowanych wzrósł o 0,6 pkt. proc.

Bezrobotne kobiety z terenu wiejskiego (305 osób) stanowiły 57,9% ogólnej liczby bezrobotnych zamieszkałych na wsi oraz 63,4% wszystkich kobiet zarejestrowanych w powiecie. Prawo do zasiłku posiadało 89 kobiet (tj. 18,5%), w tym 47 mieszkanek terenów wiejskich, które stanowiły 15,4% wszystkich kobiet mieszkających na wsi, a jednocześnie 52,8% ogółu kobiet uprawnionych do zasiłku dla bezrobotnych.

3. ZMIANY W POZIOMIE BEZROBOCIA

Analiza płynności bezrobotnych, obejmująca rejestracje oraz wyłączenia z ewidencji wskazuje, iż odpływ klientów PUP w ciągu I kwartału 2020 r. był równy napływowi. Wśród bezrobotnych zamieszkałych na wsi, w wieku do 30 lat, do 25 lat, a także długotrwale bezrobotnych wyłączeń z ewidencji było więcej, niż rejestracji, przy czym ostatnia grupa wypadła najlepiej, ponieważ do końca marca wyłączono o 44,9 pkt. proc. osób więcej, niż zarejestrowano. Najbardziej wypadli bezrobotni, którzy nie ukończyli 30. roku życia, ponieważ wykreśleń z ewidencji PUP było tylko o 7,3 pkt. proc. więcej, niż rejestracji. Jediną grupą, w której zarejestrowano więcej osób, niż wykreślono, byli bezrobotni powyżej 50. roku życia (tutaj napływ był o 2,4 pkt. proc. wyższy od odpływu).

Napływ i odpływ bezrobotnych w I kwartale 2020 r.

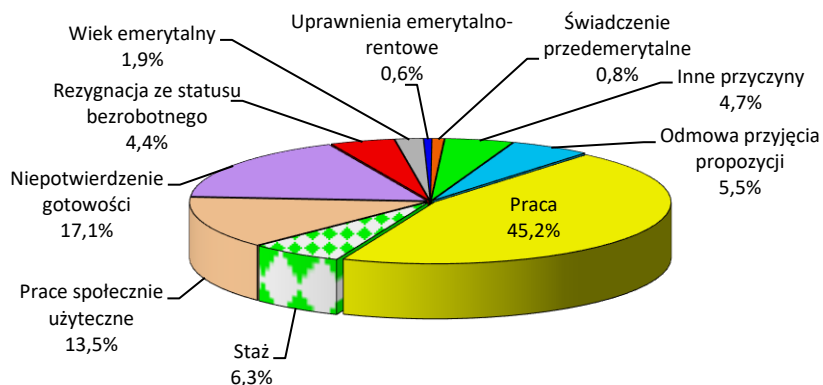
Wyszczególnienie	Bezrobotni rejestrowani	Bezrobotni wyrejestrowani	Płynność bezrobocia	
1	2	3	3-2	
Ogółem bezrobotni	363	363	0	0,0%
z tego:				
zamieszkali na wsi	189	205	+16	+8,5%
bezrobotni w wieku do 30 lat	123	132	+9	+7,3%
bezrobotni w wieku do 25 lat	68	73	+5	+7,4%
bezrobotni w wieku powyżej 50 lat	84	82	-2	-2,4%
długotrwale bezrobotni	78	113	+35	+44,9%

Źródło: Opracowanie własne PUP w Gołdapi na podstawie sprawozdania MRPIPS-01.

W omawianym okresie status bezrobotnego utraciły łącznie 363 osoby. Najliczniejszą grupę (164 osoby) stanowili klienci wyłączeni z ewidencji z powodu podjęcia pracy. Pozostałych bezrobotnych (199) wykreślono z innych przyczyn:

- rozpoczęcie stażu – 23 osoby,
- rozpoczęcie prac społecznie użytecznych – 49 osób,
- odmowa bez uzasadnionej przyczyny przyjęcia propozycji odpowiedniej pracy zarobkowej lub innej formy pomocy – 20 osób,
- niepotwierdzenie gotowości do pracy – 62 osoby,
- dobrowolna rezygnacja ze statusu bezrobotnego – 16 osób,
- osiągnięcie wieku emerytalnego – 7 osób,
- nabycie uprawnień emerytalnych lub rentowych – 2 osoby,
- nabycie uprawnień do świadczenia przedemerytalnego – 3 osoby,
- inne – 17 osób.

Odpiływ bezrobotnych w I kwartale 2020 r.



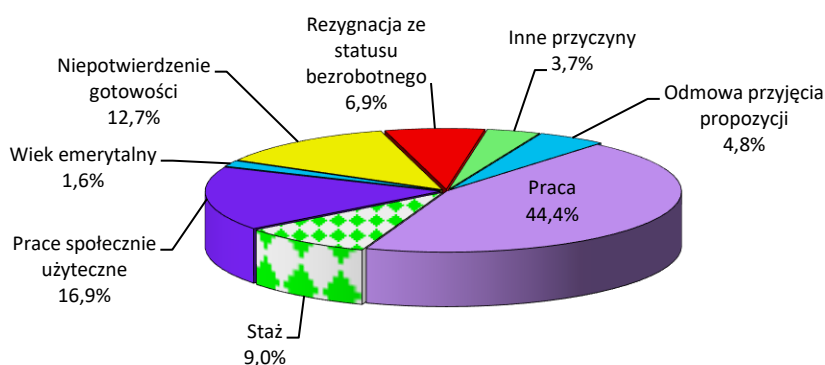
Źródło: Opracowanie własne PUP w Gołdapi na podstawie sprawozdania MRPIPS-01.

W I kwartale 2020 r. zarejestrowano 176, a wyłączono z ewidencji 189 kobiet, przy czym 84 z nich podjęły zatrudnienie, co stanowiło 51,2% wszystkich

podjęć pracy w powiecie. Pozostałych 105 kobiet zostało pozbawionych statusu bezrobotnej z następujących przyczyn:

- rozpoczęcie stażu – 17 osób,
- rozpoczęcie prac społecznie użytecznych – 32 osoby,
- odmowa bez uzasadnionej przyczyny przyjęcia propozycji odpowiedniej pracy zarobkowej lub innej formy pomocy – 9 osób,
- niepotwierdzenie gotowości do pracy – 24 osoby,
- dobrowolna rezygnacja ze statusu bezrobotnego – 13 osób,
- osiągnięcie wieku emerytalnego – 3 osoby,
- inne – 7 osób.

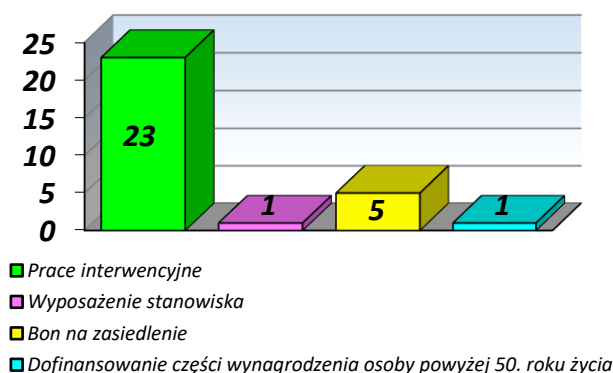
Wyłączenia bezrobotnych kobiet w I kwartale 2020 r.



Źródło: Opracowanie własne PUP w Gołdapi na podstawie sprawozdania MRPiPS-01.

Wyłączenia z powodu podjęcia pracy stanowiły 45,2% wszystkich wykreśleń bezrobotnych, jakie miały miejsce w I kwartale 2020 r. Część pracujących bezrobotnych, tj. 18,3% (30 osób, w tym 18 kobiet), zatrudniono na stanowiskach subsydiowanych.

Podjęcia pracy subsydiowanej wśród bezrobotnych w I kwartale 2020 r.



Źródło: Opracowanie własne PUP w Gołdapi na podstawie sprawozdania MRPiPS-01.

Najliczniejszą grupę stanowili bezrobotni, którzy rozpoczęli prace interwencyjne (76,7%), na drugim miejscu znaleźli się klienci, którzy otrzymali bon na zasiedlenie (16,7%), natomiast najmniej osób skorzystało z zatrudnienia

w ramach refundacji kosztów wyposażenia lub doposażenia stanowiska pracy oraz dofinansowania części wynagrodzenia osoby powyżej 50. roku życia (po 3,3% każda z form). Nikomu nie przyznano dotacji na podjęcie działalności gospodarczej, nikt też nie otrzymał bonu zatrudnieniowego, ani nie rozpoczął robót publicznych.

Zatrudnienie subsydiowane rozpoczęło 18 kobiet, co stanowiło 21,4% wszystkich wykreśleń z powodu podjęcia pracy wśród mieszkanek powiatu gołdapskiego, a jednocześnie 60,0% pracy subsydiowanej (14 kobiet rozpoczęło prace interwencyjne, 3 otrzymały bon na zasiedlenie, natomiast 1 zatrudniono w ramach dofinansowanie części wynagrodzenia osoby powyżej 50. roku życia).

4. WOLNE MIEJSCA PRACY

Od początku 2020 r. pozyskano 182 wolne miejsca pracy (w tym najwięcej w styczniu – 78), tj. o 140 mniej w porównaniu do I kwartału 2019 r.

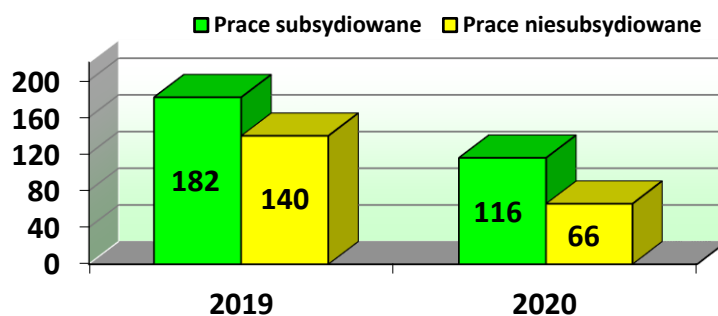
Wolne miejsca pracy zgłoszone w PUP w Gołdapi w I kwartale 2020 r.

Wyszczególnienie		styczeń 2020 r.	luty 2020 r.	marzec 2020 r.	Razem
Ogółem		78	46	58	182
Zatrudnienie lub inna praca zarobkowa		28	20	47	95
Miejsca aktywizacji zawodowej		50	26	11	87
Z ogółem	Z tego				
	Stáže	0	26	0	26
	Przygotowanie zawodowe dorosłych	0	0	0	0
	Prace społecznie użyteczne	50	0	11	61
	Dla niepełnosprawnych	0	0	0	0
	Dla osób w okresie 12 mies. od ukończ. nauki	0	0	0	0
	Pracy subsydiowanej	60	38	18	116
	Z sektora publicznego	60	12	12	84
	Pracy sezonowej	17	8	40	65

Źródło: Sprawozdanie MRPiPS-01.

Oferty prac społecznie użytecznych (61) były najliczniejsze ze wszystkich zgłoszonych wolnych miejsc aktywizacji zawodowej (stanowiły one 70,1%). Większość ofert, które wpłynęły do PUP w Gołdapi (116, a więc 63,7%) dotyczyła zatrudnienia subsydiowanego.

Miejsca pracy subsydiowanej i niesubsydiowanej, pozyskane w I kwartale 2019 i 2020 r.



Źródło: Opracowanie własne PUP na podstawie sprawozdania MRPiPS-01.

W porównaniu do 2019 roku, udział ofert niesubsydiowanych w ogólnej liczbie wolnych miejsc pracy zwiększył się o 7,2 pkt. proc., natomiast udział ofert subsydiowanych zmniejszył się o tyle samo. Liczba ofert bez wsparcia środkami publicznymi zmniejszyła się o 45 wolnych miejsc pracy, czyli o 52,9 pkt. proc., co może świadczyć o pogorszeniu sytuacji na lokalnym rynku zatrudnienia.

4.1 Targi Pracy i Edukacji

Dnia 17 marca 2020 r., w Hali Sportowo-Widowiskowej w Gołdapi, miały być zorganizowane V Targi Pracy i Edukacji, jednak w związku z zagrożeniem epidemiologicznym, spowodowanym koronawirusem COVID-19 na terenie kraju i wystosowanym zaleceniem Głównego Inspektora Sanitarnego, przedsięwzięcie to, jako impreza masowa organizowana w pomieszczeniu zamkniętym, zostało odwołane.

4.2 Zatrudnienie cudzoziemców

Od stycznia do końca marca 2020 r. przyjęto 73 oświadczenia o zamiarze powierzenia pracy cudzoziemcowi, czyli o 9 więcej w porównaniu do 2019 r., anulowano 2 oświadczenia, a 2 pozostawiono bez rozpatrzenia. Przyjęte przez PUP oświadczenia dotyczyły zatrudnienia obywateli: Białorusi (16), Ukrainy (37) oraz Gruzji (20). Największa liczba oświadczeń wpłynęła od firmy KENSUS Sp. z o.o. spółka komandytowa (23 oświadczenia), która w 2020 r. zatrudniła 17 osób spoza Polski i tym samym znalazła się na pierwszym miejscu pod względem zatrudnienia cudzoziemców w I kwartale 2020 r.

Z zatrudnieniem obcokrajowców wiąże się także sporządzanie informacji starosty na temat zaspokojenia potrzeb kadrowych podmiotu powierzającego wykonanie pracy cudzoziemcowi. W 2020 r. wystawiono 50 takich dokumentów, (o 31 mniej, niż w 2019 r.), które dotyczyły 50 miejsc pracy (47 mniej, niż przed rokiem). Pracodawcy najczęściej oferowali zatrudnienie na stanowiskach: pracownik produkcyjny (35 miejsc pracy) oraz operator/mechanik maszyn (10 miejsc).

5. WYDATKI FUNDUSZU PRACY NA PRZECIWDZIAŁANIE BEZROBOCIU

W I kwartale 2020 r. limit środków Funduszu Pracy na aktywne formy przeciwdziałania bezrobociu, przyznany PUP w Gołdapi, wynosił 2 445 700,00 zł. Część tej kwoty (1 835 479,41 zł, czyli 75,0%) będzie przeznaczona na realizację projektów współfinansowanych przez Unię Europejską: 682 745,60 zł w ramach Programu Operacyjnego Wiedza Edukacja Rozwój (POWER) oraz 1 152 733,81 zł w ramach Regionalnego Programu Operacyjnego Województwa Warmińsko-Mazurskiego (RPOWiM). W porównaniu do limitu z końca marca 2019 r., środki przyznane na rok bieżący są wyższe o 7,4%.

W omawianym okresie aktywne formy rozpoczęło 102 bezrobotnych z terenu powiatu gołdapskiego (w tym 67 kobiet), czyli o 34,2 pkt. proc. mniej, niż w roku 2019 (spadek o 53 osoby).

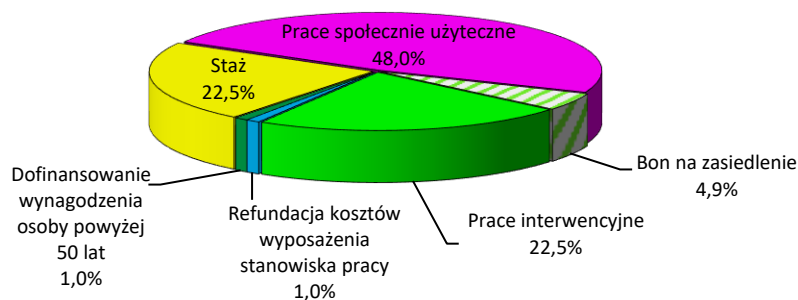
Liczba osób, które rozpoczęły udział w poszczególnych aktywnych formach przeciwdziałania bezrobociu

Lp.	Rodzaj programu	Liczba osób		Wzrost/ Spadek
		I kwartał 2019 r.	I kwartał 2020 r.	
1	2	3	4	4-3
1.	Prace interwencyjne	46	23	-23
2.	Roboty publiczne	0	0	0
3.	Jednorazowe środki na podjęcie działalności gospodarczej	6	0	-6
4.	Refundacja kosztów wyposażenia/ doposażenia stanowiska pracy	3	1	-2
5.	Bon na zasiedlenie	14	5	-9
6.	Dofinansowanie wynagrodzenia osoby powyżej 50 lat	0	1	+1
7.	Inne subsydiowane	7	0	-7
8.	Szkolenia	6	0	-6
9.	Staż	27	23	-4
10.	Prace społecznie użyteczne	46	49	+3
Ogółem		155	102	-53

Źródło: Sprawozdanie MRPiPS-01.

Spadek liczby objętych wsparciem dotyczył 70% aktywnych form. Mimo wczesnego rozpoczęcia realizacji projektów współfinansowanych ze środków EFS, nie udało się zaktywizować większej, niż przed rokiem, liczby bezrobotnych, ponieważ trudniej zrekrutować uczestników do projektów. Wzrost liczby osób rozpoczynających aktywne formy dotyczył jedynie prac społecznie użytecznych – (o 3 osoby), jak również dofinansowania wynagrodzenia osoby powyżej 50 lat (zwiększenie o 1).

Osoby rozpoczynające aktywne formy przeciwdziałania bezrobociu w I kwartale 2020 r.

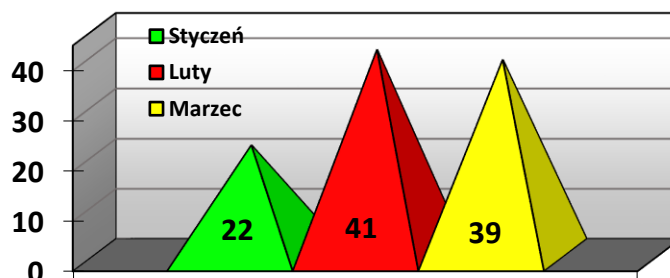


Źródło: Opracowanie własne PUP w Gołdapi na podstawie sprawozdania MRPiPS-01.

Najbardziej popularną aktywną formą były prace społecznie użyteczne – tę formę wsparcia rozpoczęło 49 osób, tj. 48,0% wszystkich klientów objętych aktywizacją, co oznacza wzrost o 18,3 pkt. proc. w porównaniu do 2019 r.

Porównując kolejne miesiące 2020 r. widać, że z największą liczbą bezrobotnych zaktywizowano w lutym – 41 osób, na drugim miejscu znalazł się marzec (39 osób), a najniższy okazał się styczeń – 22 osoby. W lutym najliczniejszą grupę zaktywizowanych stanowiły osoby rozpoczynające prace społecznie użyteczne (26 osób, tj. 63,4% objętych aktywizacją). W styczniu było tak samo – prace społecznie użyteczne były najpopularniejsze i rozpoczęło je aż 90,9% wszystkich zaktywizowanych (20 osób). W marcu natomiast największą liczbą klientów rozpoczęło staż (20 osób, tj. 51,3%).

Bezrobotni rozpoczynający aktywne formy w kolejnych miesiącach I kwartału 2020 r.



Źródło: Opracowanie własne PUP w Gołdapi na podstawie sprawozdania MRPiPS-01.

5.1 Programy przeciwdziałania bezrobociu

W omawianym okresie Rozpoczęła się realizacja dwóch projektów współfinansowanych ze środków Europejskiego Funduszu Społecznego:

1. „Aktywizacja po 30 (2020)”, realizowanego w ramach RPOWiM 2014-2020, którego celem jest zwiększenie możliwości zatrudnienia osób bezrobotnych w wieku 30 lat i więcej w powiecie gołdapskim. Projekt jest skierowany do 100 osób zarejestrowanych w PUP w Gołdapi jako bezrobotne, a jednocześnie należących co najmniej do jednej z następujących grup: osób powyżej 50. roku życia, długotrwale bezrobotnych, kobiet, osób o niskich

kwalifikacjach, niepełnosprawnych. W ramach projektu realizowane będą następujące zadania:

- ✓ poradnictwo zawodowe lub pośrednictwo pracy – 100 osób,
 - ✓ staż – 41 osób,
 - ✓ jednorazowe środki na podjęcie działalności gospodarczej – 10 osób,
 - ✓ refundacja kosztów wyposażenia stanowiska pracy – 13 osób,
 - ✓ prace interwencyjne – 31 osób,
 - ✓ szkolenia indywidualne – 5 osób.
- Budżet projektu wynosi 1 152 733,81 zł, w tym ze środków EFS pochodzi kwota 979 823,74 zł, a realizacja będzie trwała od 1 stycznia do 31 grudnia 2020 r.
- Głównym rezultatem projektu będzie podjęcie zatrudnienia przez co najmniej 44,3% osób bezrobotnych w wieku 30 lat i więcej. Rezultatem będzie także podjęcie pracy lub działalności na własny rachunek po opuszczeniu programu przez:
- ✓ 45 osób bezrobotnych, w tym długotrwale bezrobotnych,
 - ✓ 7 osób długotrwale bezrobotnych,
 - ✓ 1 osobę z niepełnosprawnościami,
 - ✓ 7 osób w wieku 50 lat i więcej,
 - ✓ 16 osób o niskich kwalifikacjach.
- W ramach środków z EFS, które przeznaczono na podjęcie działalności gospodarczej, utworzonych zostanie 10 miejsc pracy.
- Realizacja projektu rozpoczęła się jeszcze przed złożeniem wniosku i podpisaniem umowy o dofinansowanie, ponieważ za kwalifikowalne można było uznać wydatki związane z projektem poniesione od 01.01.2020 r. Do końca marca 2020 r. do projektu przystąpiło 11 osób: wszystkich objęto poradnictwem zawodowym, 9 osób skorzystało z usługi pośrednictwa pracy, natomiast 9 rozpoczęło zatrudnienie w ramach prac interwencyjnych, nie poniesiono żadnych wydatków dotyczących realizacji projektu.
2. „Aktywizacja osób młodych pozostających bez pracy w powiecie gołdapskim (V)”, realizowanego w ramach POWER, a kierowanego do 59 osób w wieku 18-29 lat. Celem projektu jest zwiększenie możliwości zatrudnienia osób młodych w wieku 18-29 lat. W ramach ww. projektu realizowane są następujące zadania:
- ✓ poradnictwo zawodowe lub pośrednictwo pracy – 59 osób,
 - ✓ staż – 21 osób,
 - ✓ jednorazowe środki na podjęcie działalności gospodarczej – 10 osób,
 - ✓ refundacja kosztów wyposażenia stanowiska pracy – 3 osoby,
 - ✓ bon na zasiedlenie – 15 osób,
 - ✓ prace interwencyjne – 10 osób.

- Głównymi rezultatami projektu będzie podjęcie zatrudnienia przez: 44% osób w najtrudniejszej sytuacji (osoby z niepełnosprawnościami, z niskimi kwalifikacjami, długotrwale bezrobotne), objętych wsparciem w ramach projektu, a także 59,5% pozostałych osób, które nie należą do ww. grupy.
- Budżet projektu wynosi 682 745,60 zł, natomiast ze środków EFS pochodzi kwota 575 417,99 zł, a realizacja będzie trwała od 1 stycznia do 31 grudnia 2020 r.
- Udział w projekcie rozpoczęło 35 osób: wszystkich objęto poradnictwem zawodowym, 26 osób – pośrednictwem pracy, 19 osób rozpoczęło staż, 11 osób otrzymało bonę na zasiedlenie, z kolei 1 osoba została zatrudniona w ramach prac interwencyjnych. Wydatki projektu wyniosły 40 530,90 zł.

5.2 Wydatki na aktywne formy przeciwdziałania bezrobociu

Poniższa tabela przedstawia wydatki, zobowiązania oraz zaangażowanie środków Funduszu Pracy, które PUP w Gołdapi przeznaczył na aktywizację bezrobotnych w I kwartale 2020 r. W przypadku programów przeciwdziałania bezrobociu, w kwocie limitu ujęty jest także wkład własny PUP.

**Wydatki, zobowiązania i zaangażowanie środków Funduszu Pracy
na aktywne formy przeciwdziałania bezrobociu na koniec I kwartału 2020 r. (w zł)**

L.p.	Formy aktywizacji	Przyznany limit	Wydatki	Zobowiązania i zaangażowanie	Razem (4 +5)	Zaangażowanie limitu (w %)
1	2	3	4	5	6	7
A	ALGORYTM	600 973,82	47 403,44	306 587,24	353 990,68	58,90
1.	Szkolenia	31 579,09	0,00	13 440,00	13 440,00	42,56
2.	Prace interwencyjne	112 954,11	1 300,84	71 437,99	72 738,83	64,40
3.	Staż (w tym bon stażowy)	76 575,73	5 174,82	41 092,83	46 267,65	60,42
4.	Prace społecznie użyteczne	133 500,00	7 303,20	125 434,50	132 737,70	99,43
5.	Jednoraz. środki na podjęcie dział. gosp.	26 000,00	0,00	0,00	0,00	0,00
6.	Bon zatrudnieniowy	10 336,80	0,00	0,00	0,00	0,00
7.	Bon na zasiedlenie	32 000,00	32 000,00	0,00	32 000,00	100,00
8.	Dofinansow. wynagr. osoby powyżej 50 lat	30 846,09	0,00	20 800,00	20 800,00	67,43
9.	Studia podyplomowe	3 552,00	1 371,58	2 180,42	3 552,00	100,00
10.	Opieka nad dzieckiem lub osobą zależną	26 000,00	253,00	2 904,00	3 157,00	12,14
11.	Badania	350,00	0,00	0,00	0,00	0,00
B	PROGRAMY PRZECIWDZIAŁANIA BEZROBOCIU	9 246,77	8 928,09	297,18	9 235,27	99,88
1.	Aktywizacja zawodowa bezrobotnych w regionach wysokiego bezrobocia 2018/2	516,90	505,40	0,00	505,40	97,78
2.	Aktywizacja zawodowa bezrobotnych zamieszkałych na wsi	8 729,87	8 432,69	297,18	8 729,87	100,00
C	EUROPEJSKI FUNDUSZ SPOŁECZNY	1 835 479,41	40 530,90	567 335,18	607 866,08	33,12
1.	POWER 2014-2020 (2020)	682 745,60	40 530,90	382 948,56	423 479,56	62,03
2.	RPOWiM na lata 2014-2020 (2020)	1 152 733,81	0,00	184 386,52	184 386,52	16,00
OGÓŁEM (A+B+C)		2 445 700,00	97 318,92	874 219,60	971 538,52	39,72

Źródło: Opracowanie własne PUP w Gołdapi.

5.3 Krajowy Fundusz Szkoleniowy

Krajowy Fundusz Szkoleniowy stanowi wydzieloną część Funduszu Pracy, przeznaczoną na dofinansowanie kształcenia ustawicznego pracodawców oraz pracowników, podejmowanego z inicjatywy lub za zgodą pracodawcy. Celem utworzenia KFS jest zapobieganie utracie zatrudnienia przez osoby pracujące z powodu kompetencji nieadekwatnych do wymagań dynamicznie zmieniającej się gospodarki. Zgodnie z priorytetami ustalonymi przez Ministerstwo Rodziny, Pracy i Polityki Społecznej w 2020 roku, środki z limitu KFS przeznaczone mogą być na:

1. wsparcie kształcenia ustawicznego dla osób powracających na rynek pracy po przerwie związanej ze sprawowaniem opieki nad dzieckiem,
2. wsparcie kształcenia ustawicznego osób po 45. roku życia,
3. wsparcie zawodowego kształcenia ustawicznego w zidentyfikowanych w powiecie gołdapskim lub województwie warmińsko-mazurskim zawodach deficytowych (wykaz zawodów deficytowych znajduje się w dokumencie „Barometr zawodów na 2020 rok – powiat gołdapski”, a także w dokumencie „Barometr zawodów na 2020 rok – województwo warmińsko-mazurskie”),
4. wsparcie kształcenia ustawicznego w związku z rozwojem technologii w firmach i zastosowaniem wprowadzanych przez firmy narzędzi pracy,
5. wsparcie kształcenia ustawicznego w obszarach/branżach kluczowych dla rozwoju województwa warmińsko-mazurskiego, tj.:
 - a) ekonomia wody (zakwaterowanie i odnowa biologiczna, przemysł rolno-spożywczy, środowisko przyrodnicze i jego ochrona, nauka i instytucje otoczenia biznesu, produkcja maszyn, produkcja jachtów i łodzi, transport wodny, sporty wodne),
 - b) żywność wysokiej jakości (chów i hodowla ryb oraz zwierząt, produkcja i usługi na rzecz hodowli zwierząt, przetwarzanie i unieszkodliwianie odpadów porolniczych, produkcja żywności nieprzetworzonej, produkcja maszyn dla rolnictwa, przetwórstwo spożywcze, nauka i instytucje otoczenia biznesu),
 - c) drewno i meblarstwo (przetwórstwo i sprzedaż drewna, nauka i instytucje otoczenia biznesu, naprawa i konserwacja, usługi projektowe, sprzedaż produktów drzewno-meblarskich, produkcja innych wyrobów stolarskich, produkcja mebli).

W I kwartale 2020 r. podpisano 9 umów, na podstawie których 35 pracowników i 2 pracodawców podjęło kształcenie ustawiczne finansowane ze środków KFS, mające formę szkoleń:

1. Cieśla konstrukcyjny – budownictwo szkieletowe i więźby dachowej,
2. Kuchnia Italiano,
3. Kurs kandydatów na kierowców kat. C,

4. Kwalifikacja wstępna przyśpieszona przewozu rzeczy,
5. Kurs kandydatów na kierowców kat. C+E,
6. Doskonalenie w gotowaniu – nowe kierunki – kuchnia rosyjska i polska,
7. Profesjonalny catering,
8. Organizacja i zasady obsługi klienta a'la carte, prezentacja, sugestywna sprzedaż,
9. Systemy oraz programy komputerowe związane z prowadzeniem gastronomii,
10. Bezpieczeństwo systemu WINDOWS,
11. Skoliozy – diagnostyka i postępowanie fizjoterapeutyczne,
12. Stopa dziecka – diagnostyka i terapia,
13. Manipulacje wisceralne w zaburzeniach funkcji układu ruchu,
14. Kompleksowa terapia przeciwbrzękowa (KTP),
15. Suche igłowanie.

W ramach szkoleń kierowców (poz. 3 i 4), 1 osobie sfinansowano badania lekarskie i egzaminy (poz. 3 i 5) – 2 osoby.

Część przyznanej kwoty (8,2%) przeznaczona będzie na promocję KFS wśród lokalnych pracodawców. Do końca marca 2020 r. zaangażowano 64,72% limitu środków KFS.

**Przyznany limit środków, wydatki oraz stopień wykorzystania środków
Krajowego Funduszu Szkoleniowego w 2020 r. (w zł)**

L.p.	Wyszczególnienie	Przyznany limit środków	Wydatki	Zaangażowanie	Wydatki + zaangażowanie	Wykorzystanie limitu (w %)
1	2	3	4	5	6	7
KRAJOWY FUNDUSZ SZKOLENIOWY		110 000,00	4 828,00	66 367,00	71 195,00	64,72
1.	Kształcenie ustawiczne	101 000,00	4 828,00	66 367,00	71 195,00	70,49
2.	Promocja KFS	9 000,00	0,00	0,00	0,00	0,00

Źródło: Opracowanie własne PUP w Gołdapi.

6. WNIOSKI:

1. W porównaniu do końca I kwartału 2019 r. liczba zarejestrowanych bezrobotnych spadła o 60 osób.
2. W stosunku do 01.01.2002 r. liczba bezrobotnych zmniejszyła się o 3981 osób.
3. Stopa bezrobocia na koniec marca 2020 roku wyniosła 9,5% – powiat gołdapski znalazł się za 97 powiatami w kraju, a jednocześnie za 13

w województwie, stopa bezrobocia spadła o 0,6 pkt. proc. w porównaniu do 2019 r., natomiast o 30,4 pkt. proc. w stosunku do końca 2002 r.

4. Stopa bezrobocia w powiecie gołdapskim niższa niż dwukrotność stopy bezrobocia notowanej w kraju.
5. Stopa bezrobocia w powiecie gołdapskim wyższa niż stopa notowana województwie (o 0,1 pkt. proc.).
6. W stosunku do 31.03.2019 r. liczba zarejestrowanych kobiet spadła o 29 osób.
7. Wzrost udziału kobiet (o 0,6 pkt. proc.) w ogólnej liczbie bezrobotnych w stosunku do marca 2019 r.
8. Spadek liczby mieszkańców wsi zarejestrowanych w PUP – o 22 osoby w porównaniu do końca marca 2019 r.
9. Odpływ bezrobotnych równy napływowi (363 osoby),
10. Wśród zamieszkałych na wsi, długotrwale bezrobotnych, osób do 30 lat oraz do 25 lat wyłączono z ewidencji więcej osób, niż zarejestrowano, jedynie w grupie klientów powyżej 50. roku życia rejestracji było więcej, niż wykreślić z ewidencji.
11. Spadek liczby bezrobotnych znajdujących się w szczególnej sytuacji na rynku pracy – o 56 osób w porównaniu do 31.03.2019 r., w tym spadek liczby:
 - bezrobotnych do 30. roku życia (o 10 osób),
 - bezrobotnych do 25. roku życia (o 6 osób),
 - długotrwale bezrobotnych (o 27 osób),
 - bezrobotnych w wieku powyżej 50 lat (o 31 osób),
 - posiadających dziecko do 6. roku życia (o 13 osób),
 - bezrobotnych posiadających dziecko niepełnosprawne do 18. roku życia (o 3 osoby),
 - niepełnosprawnych (o 17 osób),a także wzrost liczby:
 - korzystających ze świadczeń pomocy społecznej (o 8 osób).
12. Spadek liczby:
 - osób bez kwalifikacji zawodowych (o 36 osób),
 - bezrobotnych bez doświadczenia zawodowego (o 15 osób),
 - kobiet, które nie podjęły zatrudnienia po urodzeniu dziecka (o 22 osoby),
 - poprzednio pracujących (o 44 osoby),
 - zwolnionych z przyczyn zakładu pracy (o 11 osób),
 - dotychczas niepracujących (o 16 osób),
 - osób w okresie do 12 miesięcy od dnia ukończenia nauki (o 11 osób)w porównaniu do końca I kwartału 2019 r.
13. Wzrost liczby:
 - cudzoziemców (o 1 osobę),

w porównaniu do końca marca 2019 r.

- 14.** Spadek liczby bezrobotnych posiadających prawo do zasiłku (o 15 osób) w porównaniu do marca 2019 r.
- 15.** Spadek liczby wolnych miejsc pracy pozyskanych w I kwartale 2020 r. (o 140 ofert), w porównaniu do analogicznego okresu roku ubiegłego.
- 16.** Spadek liczby subsydiowanych miejsc pracy, pozyskanych od początku stycznia do końca marca 2020 r. (o 66) w porównaniu do roku ubiegłego.
- 17.** Spadek liczby niesubsydiowanych miejsc pracy, pozyskanych w I kwartale 2020 r. (o 74) w porównaniu do roku ubiegłego.
- 18.** Spadek liczby bezrobotnych, którzy rozpoczęli różnego rodzaju aktywne formy przeciwdziałania bezrobociu (o 53) w porównaniu do 2019 r.