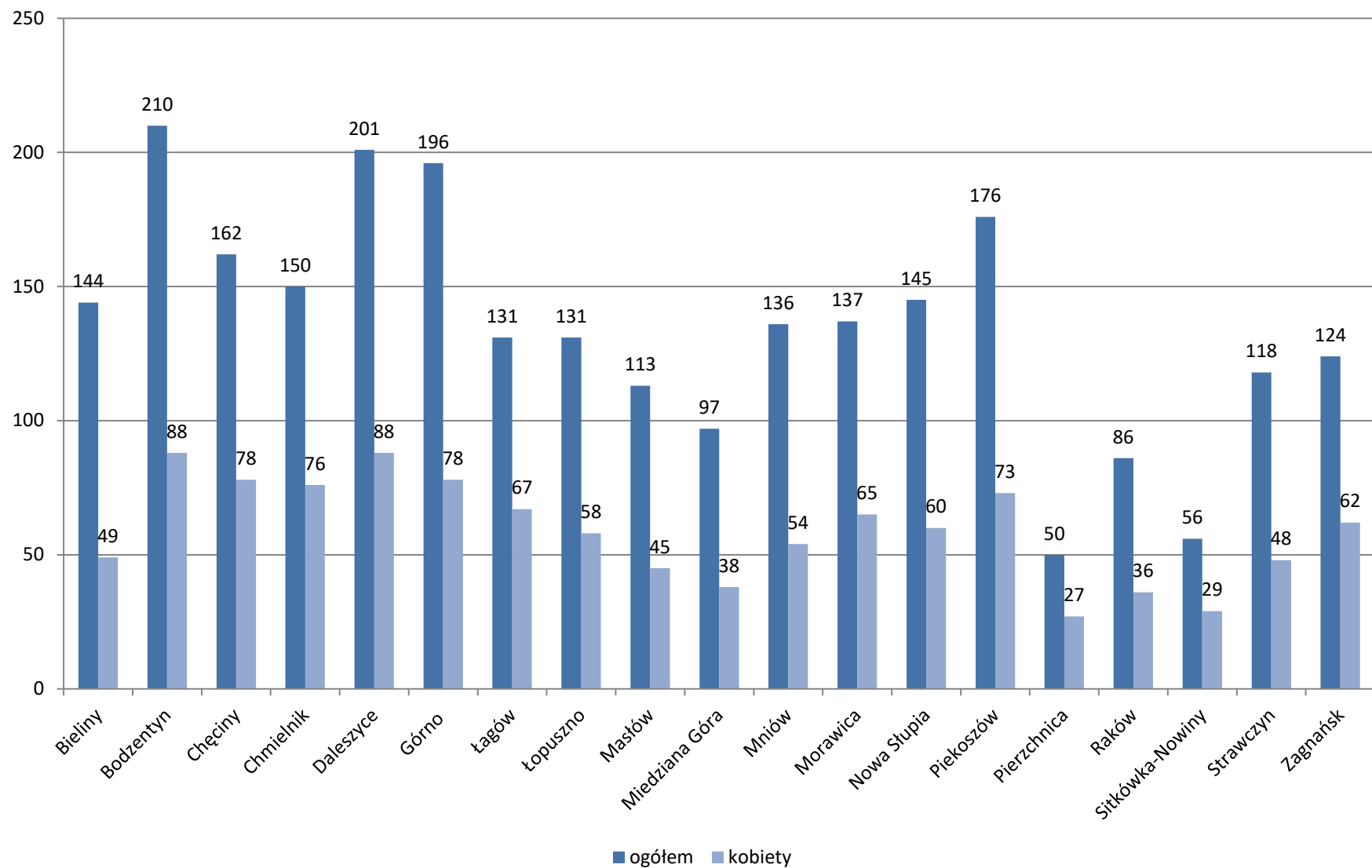
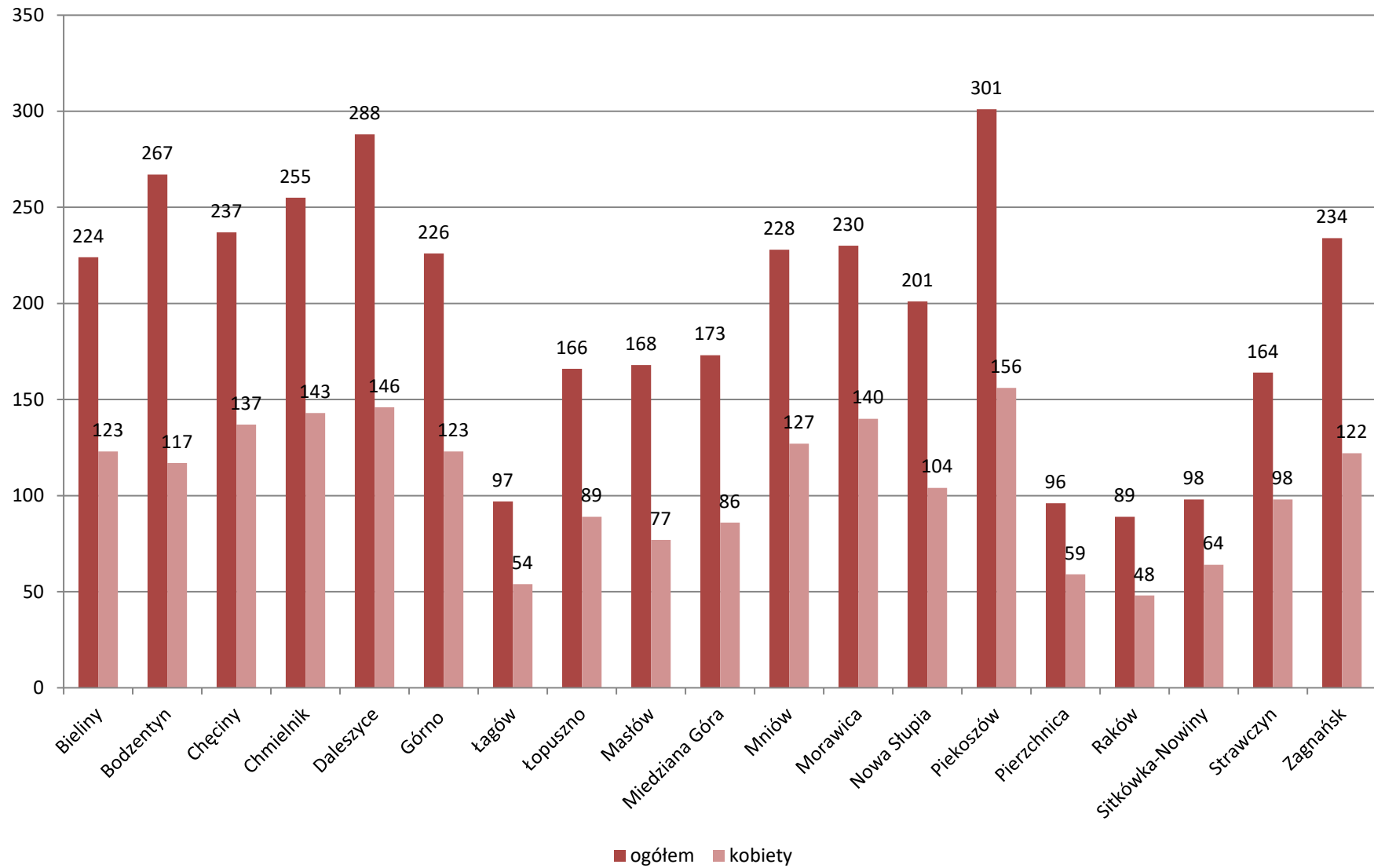


Bezrobotni w podziale na wiek stan na koniec 2014 roku	18-24		25-34		35-44		45-54		55-59		Powyżej 60 roku życia		Ogółem	Kobiety
	ogółem	kobiety	ogółem	kobiety	ogółem	kobiety	ogółem	kobiety	ogółem	kobiety	ogółem	kobiety		
Bieliny	144	49	224	123	137	77	74	33	28	12	10	1	617	295
Bodzentyn	210	88	267	117	130	56	123	43	53	14	24	0	807	318
Chęciny	162	78	237	137	156	85	125	60	91	44	24	1	795	405
Chmielnik	150	76	255	143	154	89	138	60	67	26	32	1	796	395
Daleszyce	201	88	288	146	214	103	176	74	87	22	36	2	1002	435
Górno	196	78	226	123	154	65	116	54	57	15	25	0	774	335
Łagów	131	67	97	54	67	33	50	25	35	10	12	0	392	189
Łopuszno	131	58	166	89	81	41	87	41	30	11	14	0	509	240
Maslów	113	45	168	77	102	49	82	36	38	16	18	3	521	226
Miedziana Góra	97	38	173	86	144	86	102	48	49	16	26	0	591	274
Mniów	136	54	228	127	140	84	129	61	57	23	25	1	715	350
Morawica	137	65	230	140	129	65	115	53	69	23	20	1	700	347
Nowa Słupia	145	60	201	104	95	52	101	43	64	20	19	1	625	280
Piekoszów	176	73	301	156	200	95	164	84	83	45	42	6	966	459
Pierzchnica	50	27	96	59	74	34	55	13	29	11	14	1	318	145
Raków	86	36	89	48	34	17	40	16	34	11	11	0	294	128
Sitkówka-Nowiny	56	29	98	64	82	44	76	35	35	15	19	0	366	187
Strawczyn	118	48	164	98	97	50	73	29	48	21	18	0	518	246
Zagnańsk	124	62	234	122	126	66	143	57	88	35	38	3	753	345
Razem	2563	1119	3742	2013	2316	1191	1969	865	1042	390	427	21	12059	5599

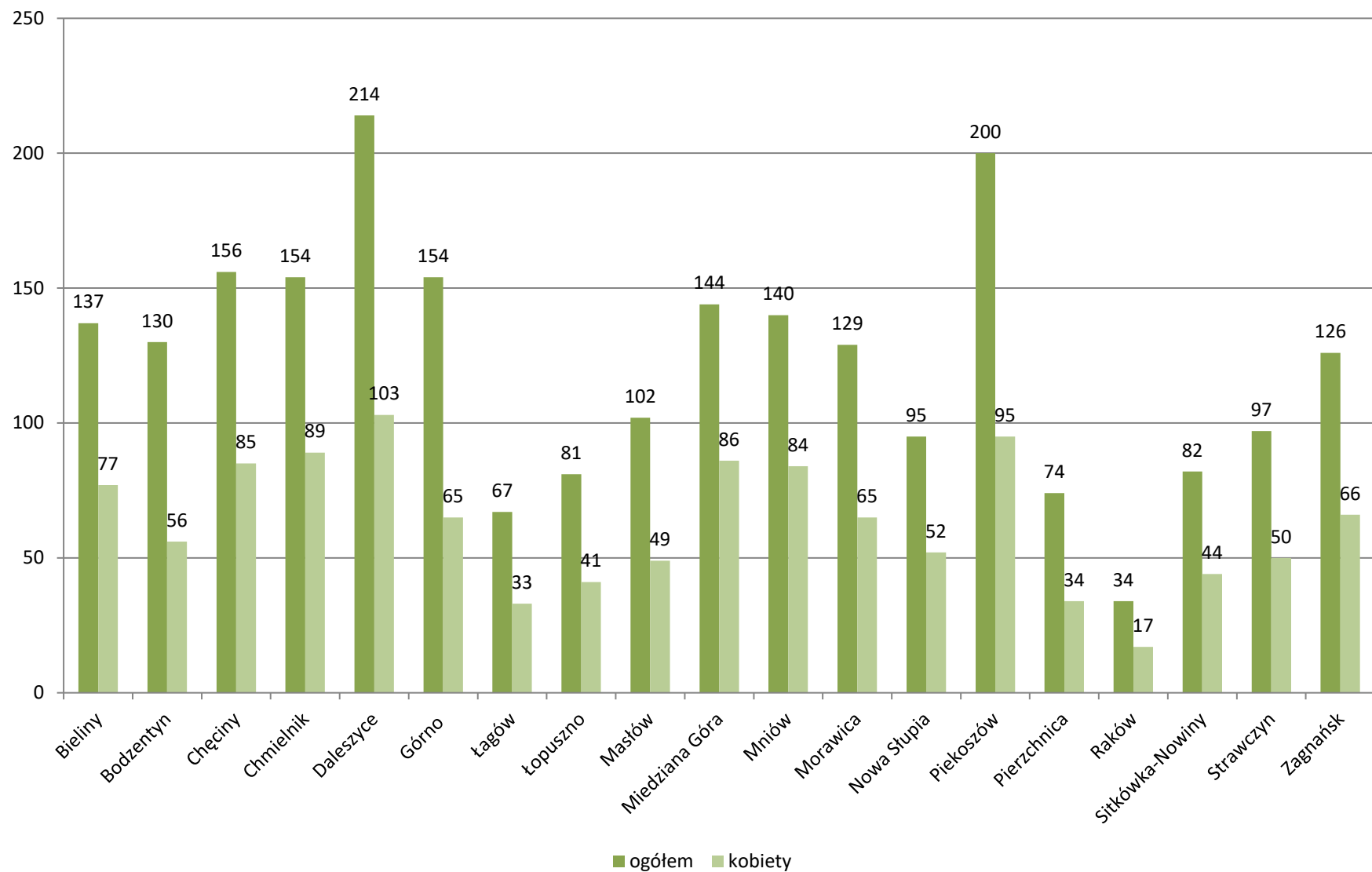
Bezrobotni w podziale na wiek - stan na koniec 2014 roku - 18-24



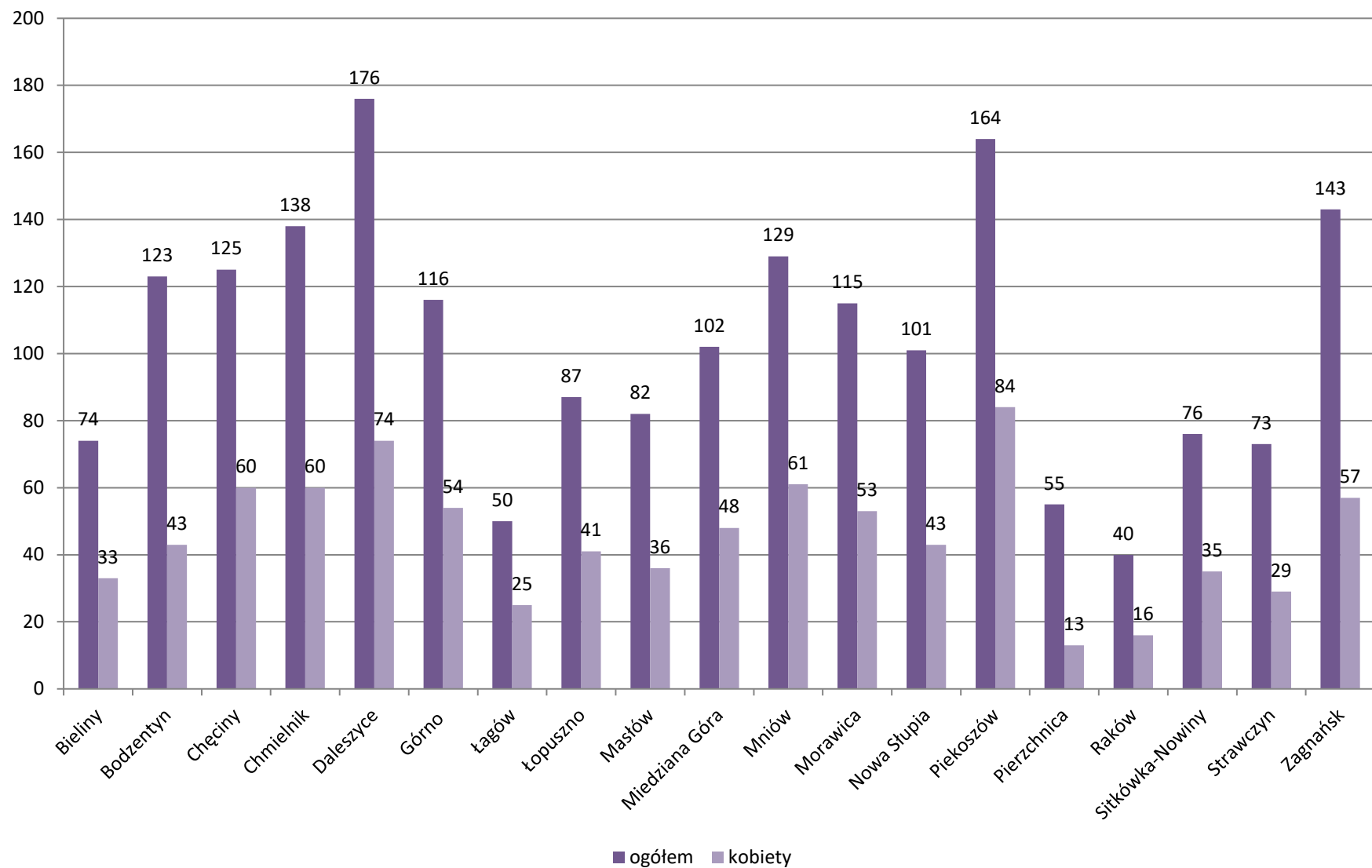
Bezrobotni w podziale na wiek - stan na koniec 2014 roku - 25-34



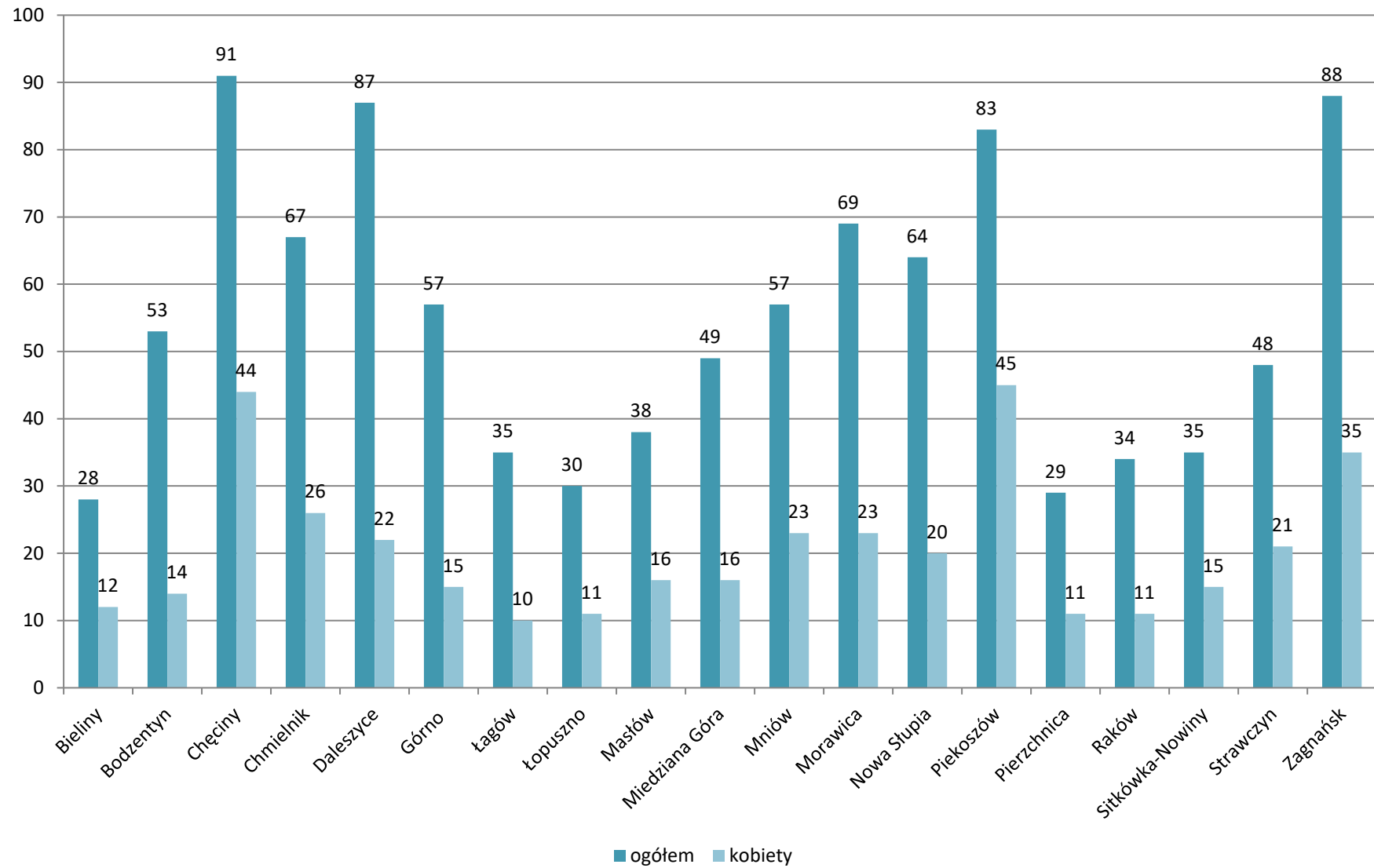
Bezrobotni w podziale na wiek - stan na koniec 2014 roku - 35-44



Bezrobotni w podziale na wiek - stan na koniec 2014 roku - 45-54



Bezrobotni w podziale na wiek - stan na koniec 2014 roku - 55-59



Bezrobotni w podziale na wiek - stan na koniec 2014 roku - powyżej 60 roku życia

