




Powiatowy Urząd Pracy w Bytowie

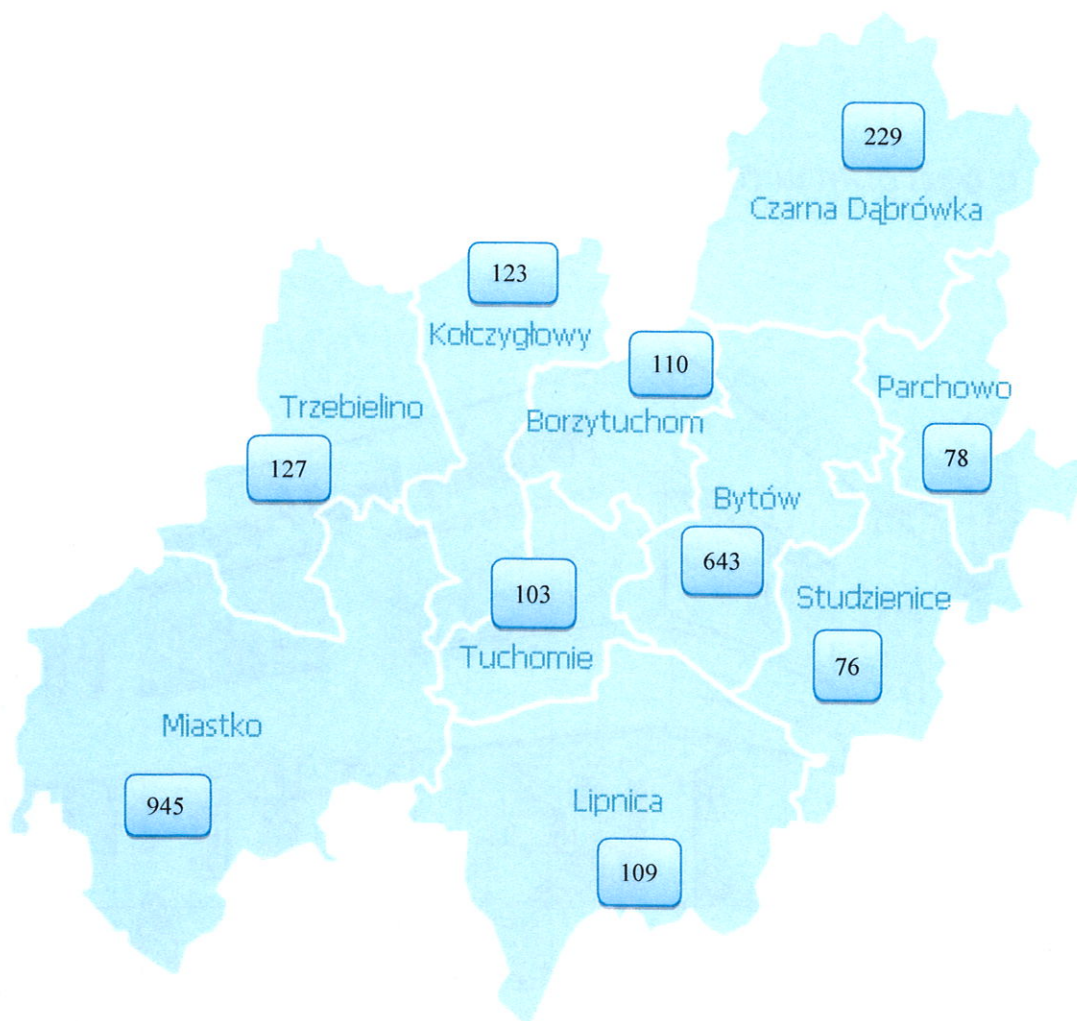


**Informacja miesięczna  
o bezrobociu rejestrowanym w powiecie bytowskim**



**Bytów, sierpień 2024**

## Liczba bezrobotnych w gminach powiatu bytowskiego na koniec sierpnia 2024 r.



Podstawowe miesięczne wskaźniki			
sierpień 2023	lipiec 2024	Stan w końcu miesiąca/w okresie sprawozdawczym	sierpień 2024
2 704	2 559	Bezrobotni zarejestrowani	2 543
9,1	8,7	Stopa bezrobocia rejestrowanego w %	X
315	293	Bezrobotni nowo zarejestrowani (napływ)	285
267	306	Osoby wyłączone z ewidencji (odpływ)	301
157	416	Wolne miejsca pracy i miejsca aktywizacji zawodowej	343

Wojewódzka stopa bezrobocia wyniosła w końcu lipca 2024 r. – 4,4%, krajowa – 5,0%.

Według stanu na 31 sierpnia 2024 r. liczba bezrobotnych zarejestrowanych w Powiatowym Urzędzie Pracy w Bytowie wyniosła **2 543** osoby. W porównaniu do miesiąca poprzedniego uległa zmniejszeniu o 16 osób. Natomiast w stosunku do sierpnia 2023 roku odnotowano zmniejszenie liczby bezrobotnych o 161 osób, tj. o 6,0%.

Na chwilę obecną niewielki odsetek osób pozostających w ewidencji urzędu pracy stanowią **osoby poszukujące pracy** (nieposiadające statusu osoby bezrobotnej). W końcu sierpnia br. grupa ta liczyła 155 osób (uległa zmniejszeniu o 3 w porównaniu do miesiąca poprzedniego), w tym 21 niepełnosprawnych niepozostających w zatrudnieniu, natomiast w analogicznym miesiącu 2023 r. liczby te wynosiły odpowiednio 54 i 15.

W sierpniu bieżącego roku 11 osób nabyło uprawnienia do  **dodatku aktywizacyjnego** w wyniku podjęcia zatrudnienia z własnej inicjatywy. Według stanu na koniec miesiąca uprawnionych do otrzymywania takiego dodatku łącznie było 81 osób (w lipcu 2024 r. – 97, w sierpniu 2023 r. - 73).

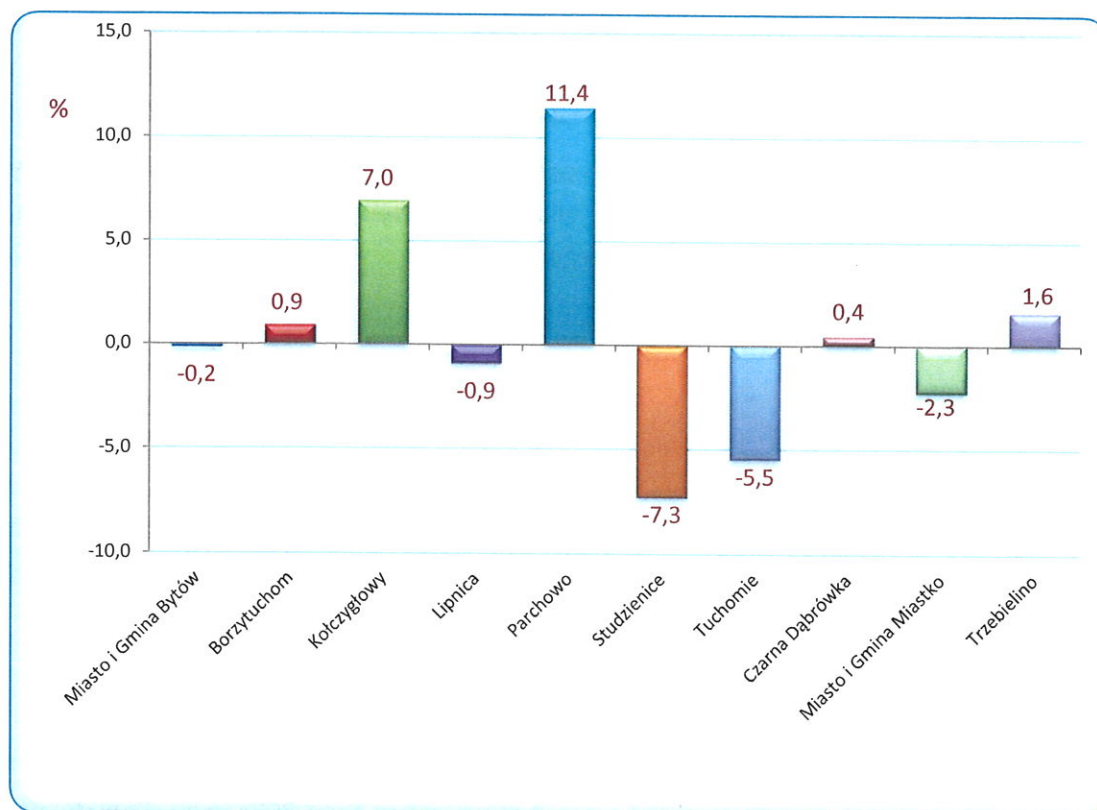
#### DYNAMIKA - ZMIANY W MIESIĄCU

##### Napływ

W sierpniu 2024 r. w Powiatowym Urzędzie Pracy w Bytowie zarejestrowało się 285 osób, tj. o 30 mniej niż w sierpniu 2023 r. i o 8 mniej niż w lipcu 2024 roku. Kobiety stanowiły 55,1% (157 osób) tej liczby, przed miesiącem wskaźnik ten wynosił 54,3%, natomiast przed rokiem 52,1%. Wśród bezrobotnych rejestrujących się w omawianym okresie 82,1% to osoby rejestrujące się **po raz kolejny**, przed miesiącem było to 86,0%, a przed rokiem 80,0%. Spośród osób nowo zarejestrowanych 10,9% to **dotychczas niepracujący**, przed miesiącem było ich 10,6%, a przed rokiem 8,9%. Osoby **do 25. roku życia** stanowiły 21,1% ogólnej liczby osób rejestrowanych w sierpniu, przed miesiącem było to 25,3%, a przed rokiem 25,4%. Wśród osób rejestrujących się można wyodrębnić osoby, **dla których okres od momentu zakończenia nauki do dnia rejestracji nie przekroczył 12 miesięcy**, w sierpniu stanowili oni 6,0% ogólnej liczby rejestrujących się osób, przed miesiącem 7,9%, a w sierpniu 2023 r. – 6,7%. Udział osób **zwolnionych z przyczyn dotyczących zakładu pracy** w ogólnej liczbie rejestracji w sierpniu wyniósł 4,6%, przed miesiącem 5,8%, przed rokiem 4,4%. Spośród rejestrowanych osób 63,5% **mieszkało na wsi**, przed miesiącem 58,0%, przed rokiem 57,1%. Osoby **do 30 roku życia** stanowiły 38,3% ogólnej liczby osób zarejestrowanych w sierpniu, a **powyżej 50 roku życia** – 19,0%.

W sierpniu w porównaniu do lipca 2024 roku w pięciu gminach powiatu bytowskiego nastąpiło **zwiększenie** liczby bezrobotnych. Największy wzrost nastąpił w gminach Parchowo (o 11,4%) i Kołczygłowy (o 7,0%).

W pozostałych gminach nastąpił spadek bezrobocia, z czego największy spadek gminach Studzienice (o 7,3%) oraz Tuchomie (o 5,5%).



Źródło: Opracowanie własne na podstawie badań statystycznych rynku pracy MRiPS-01.

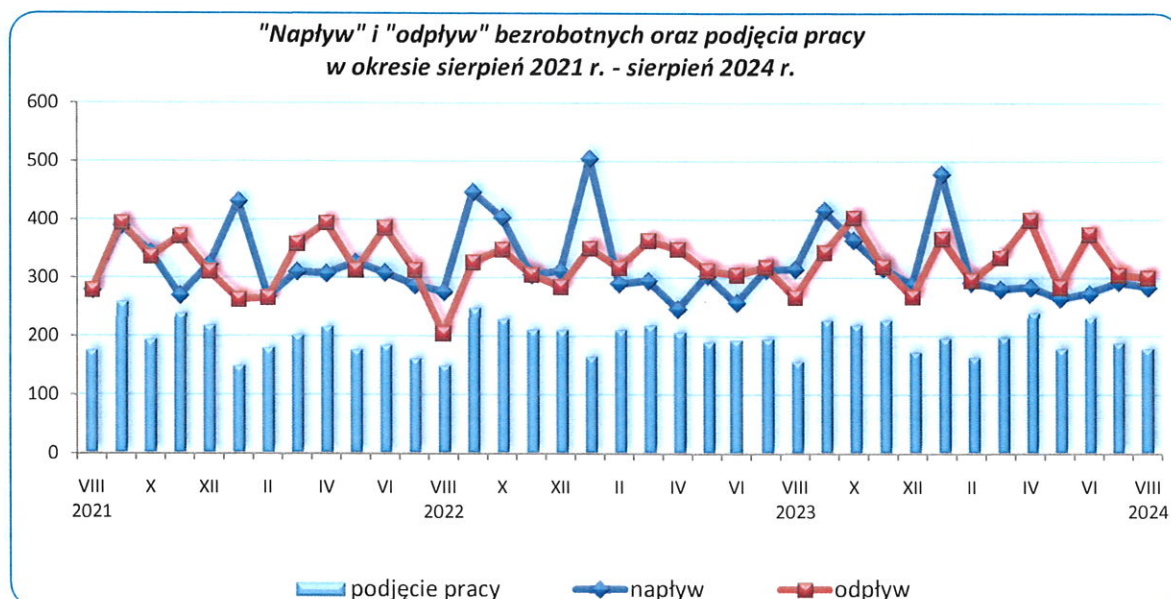
## ■ Odpływ

W analizowanym okresie z ewidencji bezrobotnych wyłączono **301** osób, tj. o 5 osób mniej niż w miesiącu poprzednim i o 34 więcej niż przed rokiem. Wyłączenia z ewidencji dokonano przede wszystkim z powodu:

- podjęcia pracy - **179** osoby (59,5% ogółu wyłączeń);
- niepotwierdzenia gotowości do pracy – 43 (14,3%);
- dobrowolnej rezygnacji ze statusu bezrobotnego – 20 (6,6%);
- odmowy bez uzasadnionej przyczyny przyjęcia propozycji odpowiedniej pracy lub innej formy pomocy – 5 (1,7%);
- pozostałych przyczyn – 54 (17,9% ogółu wyłączeń), w tym: 10 osób rozpoczęło staż, 9 osób rozpoczęło szkolenie, 5 osób osiągnęło wiek emerytalny, 5 rozpoczęło prace społecznie użyteczne, 3 nabyły prawa do świadczenia przedemerytalnego, 1 nabyła prawa emerytalne lub rentowe, a 21 osób wyłączono z ewidencji z innych powodów (m.in. niezdolności do pracy wskutek choroby lub przebywania w zamkniętym ośrodku odwykowym przez nieprzerwany okres 90 dni; rozpoczęcie szkolenia organizowanego przez inny podmiot niż powiatowy urząd pracy; rozpoczęcie stażu organizowanego przez inny podmiot niż powiatowy urząd pracy; zmiany miejsca zameldowania lub pobytu zainteresowanego poza obszar działania PUP; po skierowaniu nie podjęto szkolenia, przygotowania zawodowego dorosłych, stażu,

wykonywania prac, o których mowa w art.73a, lub innej formy pomocy określonej w ustawie; z własnej winy przerwano szkolenie, staż, realizację indywidualnego planu działań lub wykonywanie prac, o których mowa w art. 73a, lub inną formę pomocy określoną w ustawie; powołanie do zasadniczej służby wojskowej, nadterminowej zasadniczej służby wojskowej, przeszkolenia wojskowego itp.).

W porównaniu do lipca 2024 roku liczba podjęć zatrudnienia zmniejszyła się o 5,3%. Wśród osób wyłączonych z ewidencji bezrobotnych z powodu podjęcia pracy – 157 osób uzyskało zatrudnienie w wyniku własnej aktywności (miesiąc wcześniej 159 osób), z tego 104 osoby podjęły pracę stałą, 47 pracę sezonową, a pozostałe 6 podjęło działalność gospodarczą. Prace subsydiowane podjęły 22 osoby (o 8 mniej niż miesiąc wcześniej i o 9 więcej niż przed rokiem). W ramach prac subsydiowanych dla 14 osób zorganizowano prace interwencyjne, 7 osób zatrudniono w ramach refundacji kosztów zatrudnienia bezrobotnego (doposażenie lub wyposażenie stanowiska pracy) oraz 1 osoba podjęła zatrudnienie w związku z przyznaniem bonu na zasiedlenie.



Źródło: Opracowanie własne na podstawie badań statystycznych rynku pracy MRiPS-01.

### WYBRANE KATEGORIE BEZROBOTNYCH

W porównaniu do poprzedniego miesiąca **zwiększenie** liczby bezrobotnych odnotowano wśród kategorii osób: bez kwalifikacji zawodowych o 8 osób, kobiet i cudzoziemców po 3 osoby. **Zmniejszenie** liczby bezrobotnych odnotowano wśród kategorii osób: poprzednio pracujących zawodowo o 15, posiadających prawo do zasiłku o 14, zamieszkałych na wsi oraz zwolnionych z przyczyn dotyczących zakładu pracy i bez doświadczenia zawodowego po 2 osoby, dotychczas niepracujących i zarejestrowanych w okresie do 12 miesięcy od dnia ukończenia nauki po 1 osobie.

Dane liczbowe dotyczące wybranych kategorii bezrobotnych w porównaniu z analogicznym miesiącem ubiegłego roku oraz poprzednim miesiącem przedstawiono w tabeli:

Wybrane kategorie bezrobotnych	lipiec 2024		wg stanu na			
	ogółem	w tym kobiety	31.08.2023		31.08.2024	
			ogółem	w tym kobiety	ogółem	w tym kobiety
<b>Bezrobotni ogółem</b>	<b>2 559</b>	<b>1 500</b>	<b>2 704</b>	<b>1 611</b>	<b>2 543</b>	<b>1 503</b>
<i>udział kobiet w %</i>	58,6	100,0	59,6	100,0	59,1	100,0
<b>Bezrobotni z prawem do zasiłku</b>	<b>556</b>	<b>337</b>	<b>511</b>	<b>270</b>	<b>542</b>	<b>323</b>
<i>udział %</i>	21,7	22,5	18,9	16,8	21,3	21,5
<b>Bezrobotni poprzednio pracujący</b>	<b>2 338</b>	<b>1 351</b>	<b>2 421</b>	<b>1 418</b>	<b>2 323</b>	<b>1 354</b>
<i>udział %</i>	91,4	90,1	89,5	88,0	91,3	90,1
w tym: zwolnione z przyczyn dotyczących zakładu pracy	184	97	201	98	182	95
<i>udział %</i>	7,2	6,5	7,4	6,1	7,2	6,3
<b>Bezrobotni dotychczas niepracujący</b>	<b>221</b>	<b>149</b>	<b>283</b>	<b>193</b>	<b>220</b>	<b>149</b>
<i>udział %</i>	8,6	9,9	10,5	12,0	8,7	9,9
<b>Bezrobotni zamieszkali na wsi</b>	<b>1 668</b>	<b>1 028</b>	<b>1 803</b>	<b>1 103</b>	<b>1 666</b>	<b>1 028</b>
<i>udział do liczby bezrobotnych %</i>	65,2	68,5	66,7	68,5	65,5	68,4
posiadający prawo do zasiłku	375	237	341	181	365	225
% bezrobotnych mieszkańców wsi	22,5	23,1	18,9	16,4	21,9	21,9
posiadający gospodarstwo rolne	56	34	57	35	52	31
% bezrobotnych mieszkańców wsi	3,4	3,3	3,2	3,2	3,1	3,0
<b>Osoby w okresie do 12 miesięcy od dnia ukończenia nauki</b>	<b>52</b>	<b>28</b>	<b>52</b>	<b>29</b>	<b>51</b>	<b>27</b>
<i>udział %</i>	2,0	1,9	1,9	1,8	2,0	1,8
<b>Bez kwalifikacji zawodowych</b>	<b>484</b>	<b>310</b>	<b>516</b>	<b>352</b>	<b>492</b>	<b>321</b>
<i>udział %</i>	18,9	20,7	19,1	21,8	19,3	21,4
<b>Bez doświadczenia zawodowego</b>	<b>369</b>	<b>244</b>	<b>448</b>	<b>312</b>	<b>367</b>	<b>245</b>
<i>udział %</i>	14,4	16,3	16,6	19,4	14,4	16,3
<b>Cudzoziemcy</b>	<b>42</b>	<b>37</b>	<b>69</b>	<b>58</b>	<b>45</b>	<b>38</b>
<i>udział %</i>	1,6	2,5	2,6	3,6	1,8	2,5

Źródło: Opracowanie własne na podstawie badań statystycznych rynku pracy MRiPS-01.

### Osoby bezrobotne będące w szczególnej sytuacji na rynku pracy zarejestrowane w Powiatowym Urzędzie Pracy w Bytowie (stan na 31.08.2023 r., 31.07.2024 r. i 31.08.2024 r.)

Kategorie osób bezrobotnych w szczególnej sytuacji na rynku pracy	Liczba osób bezrobotnych			Wzrost/spadek %	
	31.08.2023			do sierpnia 2023	do lipca 2024
		31.07.2024	31.08.2024		
<b>Ogółem osoby bezrobotne będące w szczególnej sytuacji na rynku pracy, w tym:</b>	<b>2 247</b>	<b>2 139</b>	<b>2 128</b>	<b>-5,3</b>	<b>-0,5</b>
do 30. roku życia	849	746	747	-12,0	0,1
w tym do 25. roku życia	479	417	404	-15,7	-3,1
długotrwale bezrobotne	1 314	1 331	1 318	0,3	-1,0
powyżej 50. roku życia	592	583	574	-3,0	-1,5
korzystające ze świadczeń pomocy społecznej	0	0	0	x	x
posiadające co najmniej jedno dziecko do 6. roku życia	565	524	520	-8,0	-0,8
posiadające co najmniej jedno dziecko niepełnosprawne do 18. roku życia	5	5	5	0,0	0,0
niepełnosprawni	215	242	239	11,2	-1,2

Źródło: Opracowanie własne na podstawie badań statystycznych rynku pracy MRiPS-01.

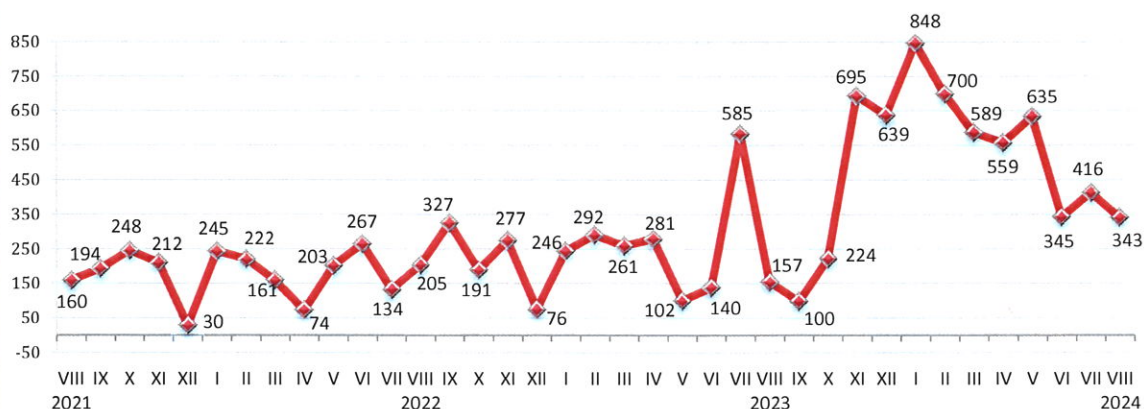
## AKTYWNE DZIAŁANIA OGRANICZAJĄCE BEZROBOCIE I ŁAGODZENIE JEGO SKUTKÓW

W sierpniu 2024 r. pracownicy PUP Bytów pozyskali 343 oferty pracy (przed miesiącem było ich 416, przed rokiem 157). W porównaniu do poprzedniego miesiąca ich liczba zmniejszyła się o 17,6%. Subsydiowane miejsca pracy i miejsca aktywizacji zawodowej stanowiły 3,5% zgłoszonych wolnych miejsc pracy ogółem. Większość ofert pracy, które wpłynęły do tutejszego Urzędu to oferty pracy na stanowiskach:

- Pracownik produkcji - 100,
- Policjant - 50,
- Operator maszyn i urządzeń do produkcji okien z tworzyw sztucznych - 30,
- Pracownik restauracji McDonald's - 30,
- Operator linii do produkcji stolarki pcw - 15,
- Operator maszyn - 15,
- Operator linii do produkcji szyb zespolonych - 10,
- Kierownik - 5,
- Operator linii do produkcji stolarki drewnianej - 5,
- Operator linii do produkcji stolarki z aluminium - 5,
- Pracownik produkcyjny stolarki pcw/alu - 5.

Pozostałe oferty dotyczyły stanowisk pracy m.in. w zawodach: psycholog; stolarz; pracownik biurowy; nauczyciel wspomagający; nauczyciel rewalidacji; pracownik działu handlowego export; asystent kas samoobsługowych; ładowacz; monter wyrobów z drewna; kierowca C+E; specjalista ds. social media; sprzątaczką; robotnik budowlany; specjalista ds. marketingu; nauczyciel psycholog; nauczyciel plastyki i techniki; sprzedawca; surdopedagog; nauczyciel edukacji dla bezpieczeństwa; kontroler ruchu; nauczyciel języka angielskiego i niemieckiego; operator prasy krawędziowej cnc; nauczyciel przedszkola; robotnik gospodarczy; ręczny znakowacz wyrobów; nauczyciel matematyki; nauczyciel historii, wosu, edb; opiekunka dziecięca; doradca zawodowy; pozostali nauczyciele pracujący z osobami o specjalnych potrzebach edukacyjnych (autyzm); operator frezarki cnc; nauczyciel techniki; kierowca; nauczyciel współorganizujący kształcenie (tzw. nauczyciel wspomagający); specjalista ds. zaopatrzenia; brygadzysta; nauczyciel prowadzący zajęcia rewalidacyjne; technolog drewna; monter okien z PCV; operator maszyn do produkcji wyrobów drewnianych; ślusarz; nauczyciel muzykoterapii; pracownik działu logistyki.

**Oferty pracy zgłoszone w poszczególnych miesiącach 2021 r. - 2024 r.**

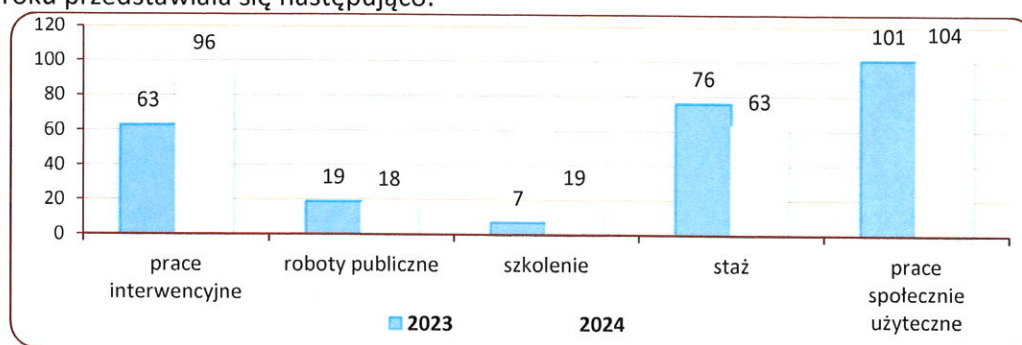


Źródło: Opracowanie własne na podstawie badań statystycznych rynku pracy MRiPS-01.

Liczba osób wyłączonych z ewidencji osób bezrobotnych w okresie styczeń - sierpień 2023 r. oraz w analogicznym okresie 2024 r. według przyczyn przedstawiała się następująco:

Osoby wyłączone z ewidencji osób bezrobotnych	w okresie styczeń - sierpień	
	2023	2024
<b>OGÓŁEM</b>	<b>2 588</b>	<b>2 667</b>
Podjęcia pracy, w tym:	<b>1 536</b>	<b>1 578</b>
niesubsydiowanej	1 286	1 312
subsydiowanej, w tym:	250	266
prac interwencyjnych	69	103
robót publicznych	31	19
działalności gospodarczej	55	71
w ramach refundacji kosztów zatrudnienia bezrobotnego (doposażenie lub wyposażenie stanowiska pracy)	69	59
podjęcia pracy poza miejscem zamieszkania w ramach bonu na zasiedlenie	8	10
w tym podjęcie działalności gospodarczej	0	0
podjęcia pracy w ramach bonu zatrudnieniowego	0	0
inne (m.in. jednorazowe środki z PFRON, kontrakt socjalny)	18	4
Rozpoczęcia aktywizacji zawodowej w ramach:	329	401
szkolenia, w tym	101	182
w ramach bonu szkoleniowego	8	5
stażu, w tym	99	93
w ramach bonu stażowego	0	0
prac społecznie użytecznych	129	126
Pozostałych, z tego:	723	688
odmowy bez uzasadnionej przyczyny przyjęcia propozycji odpowiedniej pracy lub innej formy pomocy	23	40

Liczba uczestniczących w poszczególnych programach rynku pracy w końcu sierpnia 2023 i 2024 roku przedstawiała się następująco:



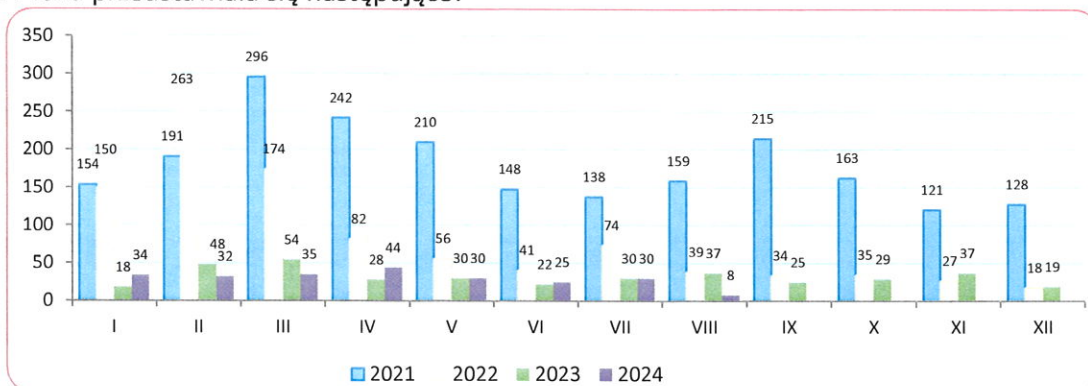
Źródło: Opracowanie własne na podstawie badań statystycznych rynku pracy MRiPS-01.



## ZATRUDNIANIE CUDZOZIEMCÓW

W sierpniu 2024 r. w Powiatowym Urzędzie Pracy w Bytowie zostało wpisanych do ewidencji **8** oświadczeń o powierzeniu wykonywania pracy cudzoziemcowi bez konieczności uzyskania zezwolenia na pracę (w tym: 50,0% dotyczyło obywateli Ukrainy 37,5% dotyczyło obywateli Białorusi a 12,5% dotyczyło obywateli Mołdawii). Cudzoziemcy według oświadczeń będą wykonywali pracę przede wszystkim w „transporcie i gospodarce magazynowej” (37,5%) i „handel hurtowy i detaliczny, naprawa pojazdów samochodowych, włączając motocykle” (25,0%). Cudzoziemcy mają wykonywać pracę w oparciu o umowę o pracę (75,0%) oraz umowę zlecenia (25,0%) i najczęściej w zawodach: „operatorzy i monterzy maszyn i urządzeń” (50,0%) oraz „pracownicy przy pracach prostych” (37,5%). Najwięcej oświadczeń zarejestrowano w grupie wiekowej 26-40 lat (75,0%) oraz 41-65 lat i poniżej 26 lat (po 12,5%). W porównaniu do lipca 2024 r. liczba oświadczeń uległa zmniejszeniu o 22 oraz uległa zmniejszeniu o 29 w porównaniu do sierpnia 2023 roku.

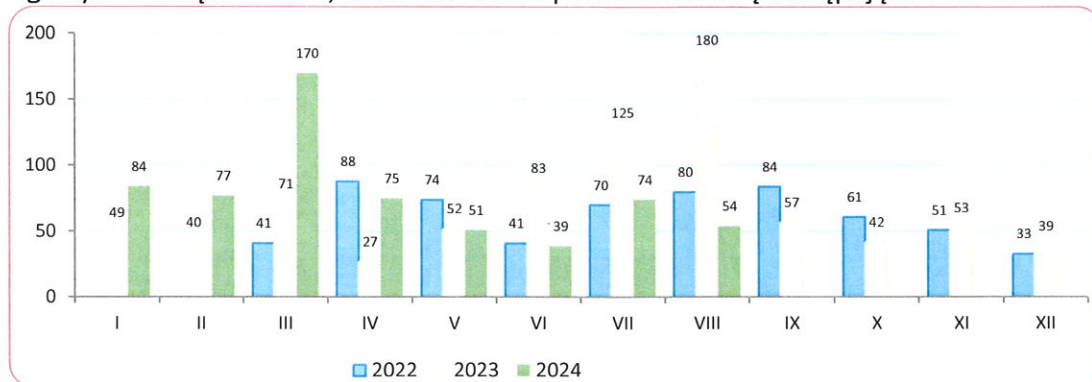
Liczba wpisanych do ewidencji oświadczeń w poszczególnych miesiącach 2021, 2022, 2023 i 2024 roku przedstawiała się następująco:



W sierpniu 2024 r. nie wydano zezwoleń na pracę sezonową.

W sierpniu 2024 r. do Powiatowego Urzędu Pracy w Bytowie wpłynęły **54** powiadomienia (miesiąc wcześniej 74) o powierzeniu wykonywania pracy obywatelom Ukrainy zgodnie z ustawą z dnia 12 marca 2022 r. o pomocy obywatelom Ukrainy w związku z konfliktem zbrojnym na terytorium tego państwa.

Liczba złożonych powiadomień o powierzeniu wykonywania pracy obywatelom Ukrainy w poszczególnych miesiącach 2022, 2023 i 2024 roku przedstawiała się następująco:



## WYDATKI Z FUNDUSZU PRACY

Z Funduszu Pracy w sierpniu 2024 r. wydatkowano łącznie kwotę 2 021,2 tys. zł. (tj. 68,5% kwoty z poprzedniego miesiąca). Na zasiłki dla bezrobotnych wydano 1 000,2 tys. zł (49,5% ogółu wydatków w omawianym okresie), natomiast na programy na rzecz promocji zatrudnienia wydatkowano kwotę 887,3 tys. zł, (tj. 43,9% ogółu wydatków).

W porównaniu do okresu styczeń - sierpień 2023 r. ( 12 048,8 tys. zł) odnotowano wzrost wydatków Funduszu Pracy o 33,6%.

Wzrost nastąpił w wydatkach na:

- dodatki aktywizacyjne o 137,8%,
- zasiłki dla bezrobotnych o 44,2%,
- programy na rzecz promocji zatrudnienia o 34,4%.

Spadek nastąpił w wydatkach na:

- świadczenia integracyjne o 70,0%,
- pozostałe wydatki o 20,2%.

**Strukturę wydatków z Funduszu Pracy przedstawia zestawienie:**

Wyszczególnienie	styczeń - sierpień				w tym: sierpień 2024		Wzrost/ spadek
	2023		2024				
	Kwota wydatków (w tys. zł)	%	Kwota wydatków (w tys. zł)	%	Kwota wydatków (w tys. zł)	%	
1	2	3	4	5	6	7	04:02 %
<b>WYDATKI OGÓŁEM</b>	<b>12 048,8</b>	<b>100,0</b>	<b>16 097,3</b>	<b>100,0</b>	<b>2 021,2</b>	<b>100,0</b>	<b>33,6</b>
Zasiłki dla bezrobotnych	5 276,3	43,8	7 607,4	47,3	1 000,2	49,5	44,2
Dodatki aktywizacyjne	250,7	2,1	596,3	3,7	82,2	4,1	137,8
Świadczenia integracyjne	687,5	5,7	206,3	1,3	34,7	1,7	-70,0
Składki na ubezpieczenia społeczne rolników	0,0	0,0	0,0	0,0	0,0	0,0	x
<b>Programy na rzecz promocji zatrudnienia</b>	<b>5 559,1</b>	<b>46,1</b>	<b>7 467,7</b>	<b>46,4</b>	<b>887,3</b>	<b>43,9</b>	<b>34,3</b>
w tym:							
Szkolenia	401,6	3,3	789,1	4,9	178,0	8,8	96,5
Prace społecznie użyteczne	147,8	1,2	178,6	1,1	26,5	1,3	20,8
Roboty publiczne	340,4	2,8	258,9	1,6	72,1	3,6	-24,0
Refundacja kosztów wyposażenia i doposażenie stanowiska pracy	1 083,6	9,0	1 052,4	6,5	132,0	6,5	24,5
Dofinansowanie podejmowania działalności gospodarczej	1 749,0	14,5	2 270,2	14,1	0,0	0,0	29,8
Prace interwencyjne	449,5	3,7	776,5	4,8	210,1	10,4	72,7
Stypendia i składki na ubezpieczenie społeczne (studia podyplomowe, kontynuacja nauki)	34,9	0,3	75,5	0,5	8,4	0,4	116,4
Staże	734,9	6,1	970,0	6,0	182,6	9,0	32,0
Bon na zasiedlenie	95,0	0,8	106,0	0,7	-12,0	-0,6	11,6
Bon zatrudnieniowy	0,0	0,0	0,0	0,0	0,0	0,0	x
Koszty specyficznych elementów programów specjalnych	0,0	0,0	0,0	0,0	0,0	0,0	x
Krajowy Fundusz Szkoleniowy	321,1	2,7	308,0	1,9	9,9	0,5	-4,1
Inne instrumenty rynku pracy	201,1	1,7	682,5	4,2	79,8	3,9	239,3
<b>Pozostałe wydatki</b>	<b>275,2</b>	<b>2,3</b>	<b>219,7</b>	<b>1,4</b>	<b>16,8</b>	<b>0,8</b>	<b>-20,2</b>

Źródło: Opracowanie własne na podstawie badań statystycznych rynku pracy MRiPS -02.

Opracował:  
Adam Witka-Jeżewski

Z-ca DYREKTORA  
Powiatowego Urzędu Pracy  
w Bytowie  
*Stanisław Cieplik*


## STAN BEZROBOCIA W POWIECIE BYTOWSKIM

Wyszczególnienie	Liczba bezrobotnych ogółem			Dynamika % 4:3	Struktura bezrobocia %	Bezrobotni z prawem do zasilku			Liczba osób wyłączonych z ewidencji wg miejsca zamieszkania na poszczególne formy aktywizacji zawodowej okresie styczeń - sierpień 2024 r.								
	31.08.2023 r.	31.07.2024 r.	31.08.2024 r. w tym: kobiet			Osoby	% bezrobotnych w gminie	% bezrobotnych ogółem	Prace interwencyjne	Roboty publiczne	Osoby, które otrzymały dotację na rozpoczęcie działalności gospodarczej	Osoby, które podjęły pracę w ramach refundacji kosztów zatrudnienia bezrobotnego	Osoby, które rozpoczęły szkolenie <sup>1)</sup>	Prace społecznie użyteczne	Osoby, które rozpoczęły staż <sup>2)</sup>	Osoby, które podjęły prace poza miejscem zamieszkania w związku z otrzymaniem bonu na zasiedlenie	
	2	3	4			5	6	7	8	9a	9b	10	11	12	13	14	15
<b>O G Ó Ł E M</b>	<b>2 704</b>	<b>2 559</b>	<b>2 543</b>	<b>1 503</b>	<b>-0,6</b>	<b>100</b>	<b>542</b>	<b>21,3</b>	<b>100</b>	<b>103</b>	<b>19</b>	<b>71</b>	<b>59</b>	<b>182</b>	<b>126</b>	<b>93</b>	<b>10</b>
Miasto i Gmina Bytów	670	644	643	397	-0,2	25,3	151	23,5	27,9	25	10	27	23	62	25	38	7
Borzytuchoń	115	109	110	79	0,9	4,3	35	31,8	6,5	4	0	5	8	7	5	4	0
Kotczyłowy	129	115	123	68	7,0	4,8	25	20,3	4,6	3	3	2	3	8	9	7	0
Lipnica	110	110	109	68	-0,9	4,3	30	27,5	5,5	6	1	5	2	8	2	3	0
Parchowo	93	70	78	56	11,4	3,1	21	26,9	3,9	9	1	3	3	7	4	4	0
Studzienice	87	82	76	50	-7,3	3,0	21	27,6	3,9	8	0	3	2	9	1	6	0
Tuchomie	141	109	103	70	-5,5	4,1	26	25,2	4,8	10	1	5	7	13	11	5	2
Czarna Dąbrówka	219	228	229	146	0,4	9,0	47	20,5	8,7	3	0	6	3	13	6	9	0
Miasto i Gmina Miastko	1 012	967	945	498	-2,3	37,2	161	17,0	29,7	30	3	13	8	48	50	17	1
Trzebielino	128	125	127	71	1,6	5,0	25	19,7	4,6	5	0	2	0	7	13	0	0

<sup>1)</sup> w tym: 5 osób w ramach bonu szkoleniowego

<sup>2)</sup> w tym: 0 w ramach bonu stażowego

W ramach bonu zatrudnieniowego pracę uzyskało 0 osób.



## **POWIATOWY URZĄD PRACY W BYTOWIE**

ul. Wojska Polskiego 6

77 - 100 Bytów

tel. 59 822 22 27; 822 34 45; 822 23 73

fax. 59 823 41 02

[www.bytow.praca.gov.pl](http://www.bytow.praca.gov.pl)

[gdby@praca.gov.pl](mailto:gdby@praca.gov.pl)

ePUAP: /PUPBYTOW/SkrytkaESP

## **FILIA W MIASTKU**

ul. Gen. Sikorskiego 1

77-200 Miastko

tel. 59 857 51 19; 857 23 19; 857 58 20

fax. 59 857 06 00

[gdbymi@praca.gov.pl](mailto:gdbymi@praca.gov.pl)