

**INFORMACJA O SYTUACJI
NA POWIATOWYM RYNKU PRACY
*w miesiącu wrześniu 2017 roku***

*Materiał został opracowany
na podstawie danych statystycznych
PUP w Kolnie*

SPIS TREŚCI

I. POZIOM I DYNAMIKA BEZROBOCIA

1. „Napływ” i „odpływ” bezrobotnych

II. STRUKTURA BEZROBOCIA

1. Bezrobotni poprzednio pracujący
2. Bezrobotni z prawem do zasiłku
3. Bezrobotni zamieszkali na terenach wiejskich
4. Bezrobotni, którzy ukończyli naukę
5. Bezrobocie wśród kobiet

III. PROFILOWANIE

1. Profile w powiecie i w poszczególnych gminach

IV. BEZROBOTNI BĘDĄCY W SZCZEGÓLNEJ SYTUACJI NA RYNKU PRACY

1. Długotrwale bezrobotni
2. Bezrobotni do 25 roku życia
3. Bezrobotni do 30 roku życia
4. Bezrobotni powyżej 50 roku życia
5. Bezrobotni bez kwalifikacji zawodowych

V. AKTYWIZACJA ZAWODOWA BEZROBOTNYCH – USŁUGI

1. Pośrednictwo pracy
2. Poradnictwo zawodowe

VI. AKTYWIZACJA ZAWODOWA BEZROBOTNYCH – INSTRUMENTY

1. Realizacja instrumentów rynku pracy dla bezrobotnych
2. Realizacja instrumentów rynku pracy dla pracodawców

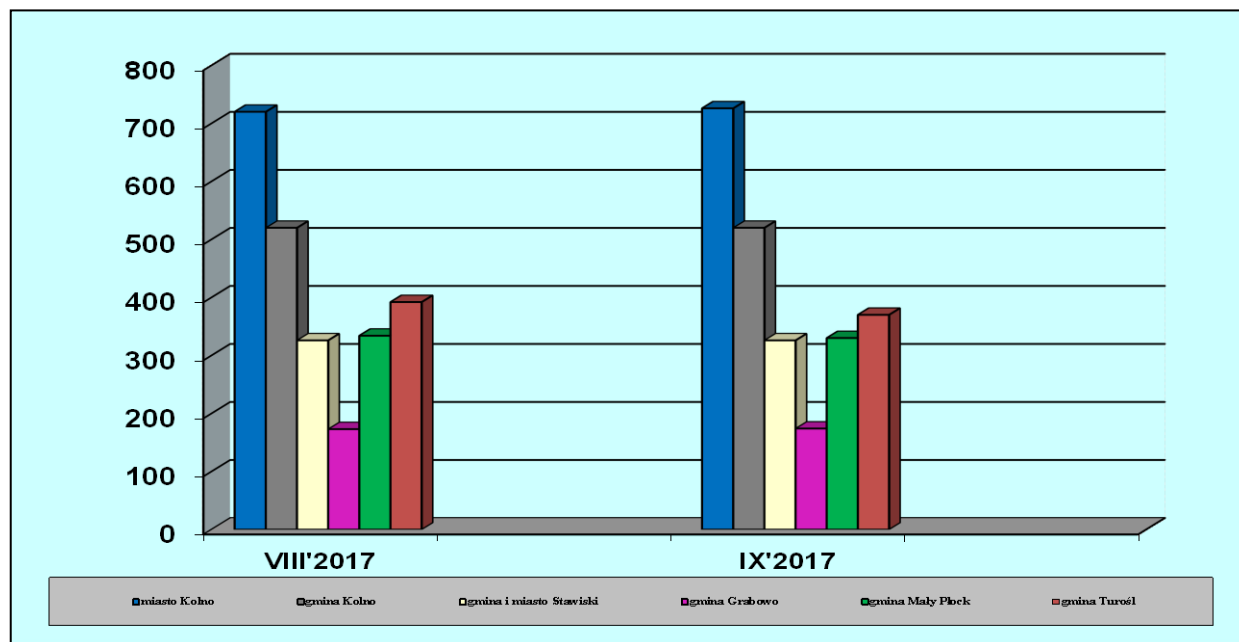
VII. PODSUMOWANIE

I. POZIOM I DYNAMIKA BEZROBOCIA

Na koniec września 2017 roku w rejestrach Powiatowego Urzędu Pracy pozostawało bez pracy 2446 osób bezrobotnych, nastąpił spadek o 19 osób bezrobotnych w stosunku do poprzedniego miesiąca, tj. o 0,8% (w sierpniu 2017 r. było 2465 osób bezrobotnych).

Sytuację na lokalnym rynku pracy obrazują następujące dane, zawarte w poniższej tabeli i przedstawione w formie wykresu:

Wyszczególnienie	Ogółem bezrobotni /stan na dzień/		Spadek -/ Wzrost +/	
	31.08.2017	30.09.2017	w liczbie osób	w %
xxxxxxxxxxxxxxxx				
Miasto Kolno	720	726	+6	0,8%
Gmina Kolno	520	520	0	0,0%
Gmina i miasto Stawiski	326	326	0	0,0%
Gmina Grabowo	173	174	+1	0,6%
Gmina Mały Płock	334	330	-4	-1,2%
Gmina Turośl	392	370	-22	-5,6%
Powiat Kolno	2465	2446	-19	-0,8%



Spadek liczbowy rejestrowanego bezrobocia w porównaniu z poprzednim miesiącem odnotowano tylko w gminie Turośl (o 22 osoby) i gminie Mały Płock (o 4 osoby). W gminie Kolno oraz gminie i mieście Stawiski nie było zmian, natomiast w pozostałych gminach na terenie powiatu odnotowano nieznaczny wzrost rejestrowanego bezrobocia.

1. „Napływ” i „odpływ” bezrobotnych

We wrześniu 2017 roku ruch bezrobotnych /”napływ” i „odpływ”/ kształtował się następująco: liczba bezrobotnych zarejestrowanych wyniosła 265 osób, w tym po raz pierwszy status bezrobotnego uzyskały 59 osób, co stanowiło 22,3% ogółu zarejestrowanych w miesiącu sprawozdawczym, natomiast 77,7% (206 osób) stanowiły osoby powracające do ewidencji bezrobotnych po raz kolejny (od 1990 r.), z czego do rejestracji powróciło 82 osoby po stażu i 2 osoby po szkoleniu.

Na dzień 30.09.2017 r. na wsi zamieszkiwało 1551 osób bezrobotnych (63,4%). W porównaniu z poprzednim miesiącem (sierpień 2017 r. - 1569 osób - 63,7%) liczba osób bezrobotnych zmniejszyła się o 18 osób.

Największe grupy osób bezrobotnych to:

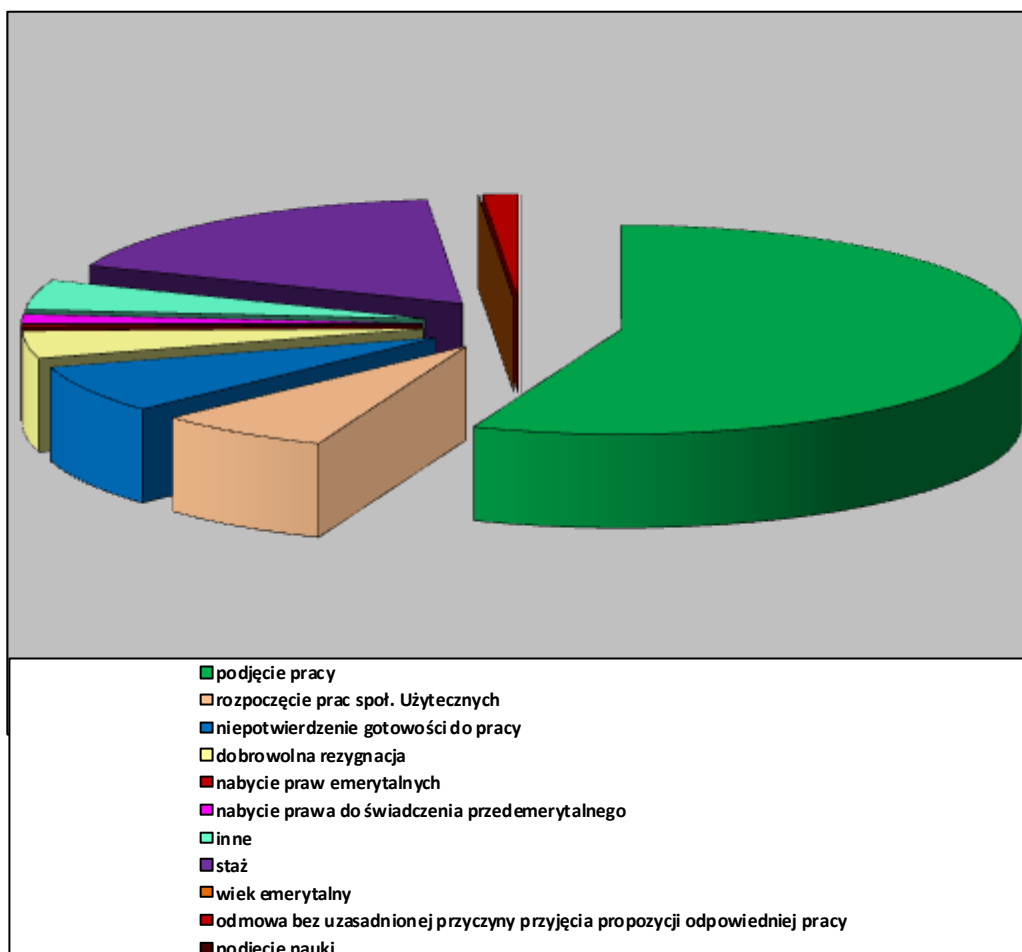
Wyszczególnienie	Ogółem bezrobotni /stan na dzień/		Spadek -/ Wzrost +/
	31.08.2017	30.09.2017	w liczbie osób
xxxxxxxxxxxxxxxx			
Zarejestrowani ogółem	2465	2446	-19
w tym kobiety	1151	1151	0
Uprawnieni do zasiłku	245	238	-7
w tym kobiety	121	116	-5
Zamieszkali na wsi	1569	1551	-18
w tym kobiety	716	723	7
Absolwenci	94	125	31
w tym kobiety	52	68	16
Osoby będące w szczególnej sytuacji	2297	2278	-19
w tym kobiety	1071	1073	2
Do 25 roku życia	571	586	15
w tym kobiety	281	294	13
Do 30 roku życia	987	998	11
w tym kobiety	512	521	9
Do 50 roku życia	474	468	-6
w tym kobiety	142	145	3
Długotrwale bezrobotni	1691	1670	-21
w tym kobiety	766	759	-7
Posiadający dziecko do 6 r.ż.	423	413	-10
w tym kobiety	325	318	-7
Niepelnosprawni	45	39	-6
w tym kobiety	23	20	-3

We wrześniu 2017 roku z ewidencji osób bezrobotnych wyłączono 284 osoby (w porównaniu z poprzednim miesiącem o 84 osób więcej), wśród osób wyrejestrowanych były 157 kobiet.

Z ewidencji osób bezrobotnych wyłączono w poszczególnych grupach następującą liczbę bezrobotnych:

Wyszczególnienie	Ogółem bezrobotni /stan na dzień/		Spadek /-/ Wzrost /+/ w liczbie osób
	31.08.2017	30.09.2017	
xxxxxxxxxxxxxxxx			
Osoby wyłączone	200	284	84
w tym kobiety	92	157	65
Zamieszkali na wsi	96	170	74
w tym kobiety	45	94	49
Do 25 roku życia	73	78	5
w tym kobiety	36	42	6
Do 30 roku życia	109	124	15
w tym kobiety	52	68	16
Do 50 roku życia	31	50	19
w tym kobiety	12	19	7
Długotrwale bezrobotni	76	134	58
w tym kobiety	33	65	32

Przyczyny wyłączenia osób z ewidencji bezrobotnych we wrześniu 2017 roku



Odływ z bezrobocia nastąpił wskutek:

PODJĘCIA PRACY		159	
Z tego:	Niesubsydiowanej		135
	Subsydiowanej		24
	z tego	prac interwencyjnych	5
		robót publicznych	6
		podjęcia działalności gospodarczej	3
		podjęcia pracy w ramach ref. kosztów zatrudn. bezrobotnego	0
		podjęcia pracy poza miejscem zamieszkania w ramach bonu na zasiedlenie	0
inne	10		
Rozpoczęcia szkolenia		0	
w tym w ramach bonu szkoleniowego		0	
Rozpoczęcia stażu		50	
w tym w ramach bonu stażowego		0	
Rozpoczęcia pracy społecznie użytecznej		20	
w tym w ramach PAI		20	
Rozpoczęcie realizacji indywidualnego programu zatrudnienia socjalnego lub podpisania kontraktu socjalnego		0	
Skier. do agencji zatrudnienia w ramach zleconych działań aktywizacyjnych		0	
Odmowy bez uzasadnionej przyczyny przyjęcia propozycji odpowiedniej pracy lub innej formy pomocy, w tym w ramach PAI		4	
Odmowa ustalenia profilu pomocy		0	
Niepotwierdzenia gotowości do podjęcia pracy		21	
Dobrowolnej rezygnacji ze statusu bezrobotnego		12	
Podjęcia nauki		0	
Osiągnięcia wieku emerytalnego		0	
Nabycia praw emerytalnych lub rentowych		1	
Nabycia praw do świadczenia przedemerytalnych		4	
Innych		13	
Ogółem		284 osoby	

Wskaźnik napływu do bezrobocia, czyli stosunek liczby nowo zarejestrowanych bezrobotnych w miesiącu wrześniu 2017 roku do liczby bezrobotnych według stanu na koniec sierpnia 2017 roku wyniósł 10,8%.

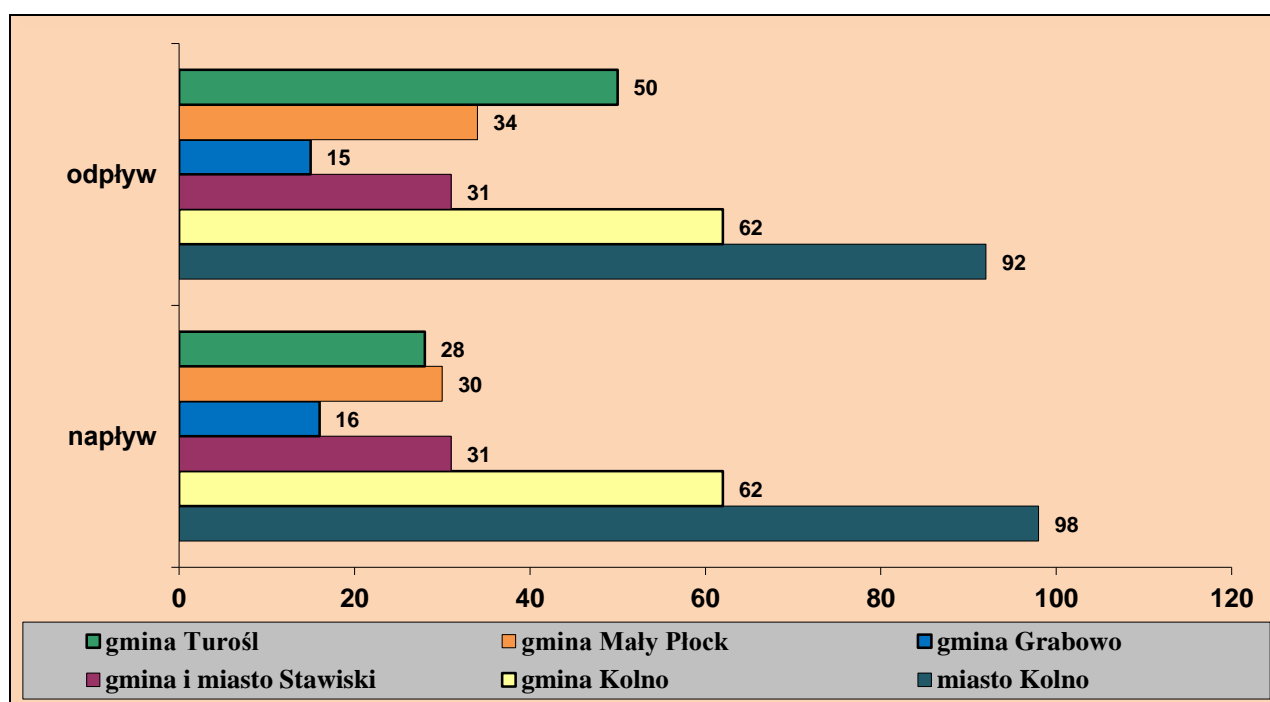
Wskaźnik odpływu z bezrobocia, czyli stosunek liczby bezrobotnych wyrejestrowanych z urzędu pracy w miesiącu wrześniu 2017 roku do liczby bezrobotnych zarejestrowanych na koniec sierpnia 2017 r. wyniósł 11,5%.

Szczegółowe dane na ten temat, z uwzględnieniem poszczególnych gmin powiatu zawiera tabela poniżej:

Gmina	„Napływ” do bezrobocia	„Odływ” z bezrobocia	Podjęcia pracy	Wskaźnik płynności rynku pracy ^{*)} (w %)
Miasto Kolno	98	92	58	59,2%
Gmina Kolno	62	62	25	40,3%
Gmina i miasto Stawiski	31	31	24	77,4%
Gmina Grabowo	16	15	6	37,5%
Gmina Mały Płock	30	34	20	66,7%
Gmina Turośl	28	50	26	92,9%
Powiat	265	284	159	60,0%

*) stosunek liczby bezrobotnych wyrejestrowanych w okresie sprawozdawczym z tytułu podjęcia pracy do liczby bezrobotnych zarejestrowanych w tym samym czasie.

„Napływ” i „odływ” bezrobotnych w miesiącu wrześniu 2017 r.



II. STRUKTURA BEZROBOTNYCH

1. Bezrobotni poprzednio pracujący

Z 265 osób bezrobotnych zarejestrowanych w miesiącu wrześniu 2017 roku, 199 osób to bezrobotni poprzednio pracujący, co stanowiło 75,1% ogółu wszystkich zarejestrowanych osób w tej grupie. W porównaniu do poprzedniego miesiąca zarejestrowano więcej bezrobotnych o 23 osoby. Na koniec września 2017 r. w rejestrach PUP Kolno odnotowano 1781 osób bezrobotnych poprzednio pracujących, nastąpił spadek o 21 osób (sierpniu 2017 - 1802 osoby). Szczegółowe dane na ten temat, z uwzględnieniem poszczególnych gmin powiatu zawiera tabela poniżej

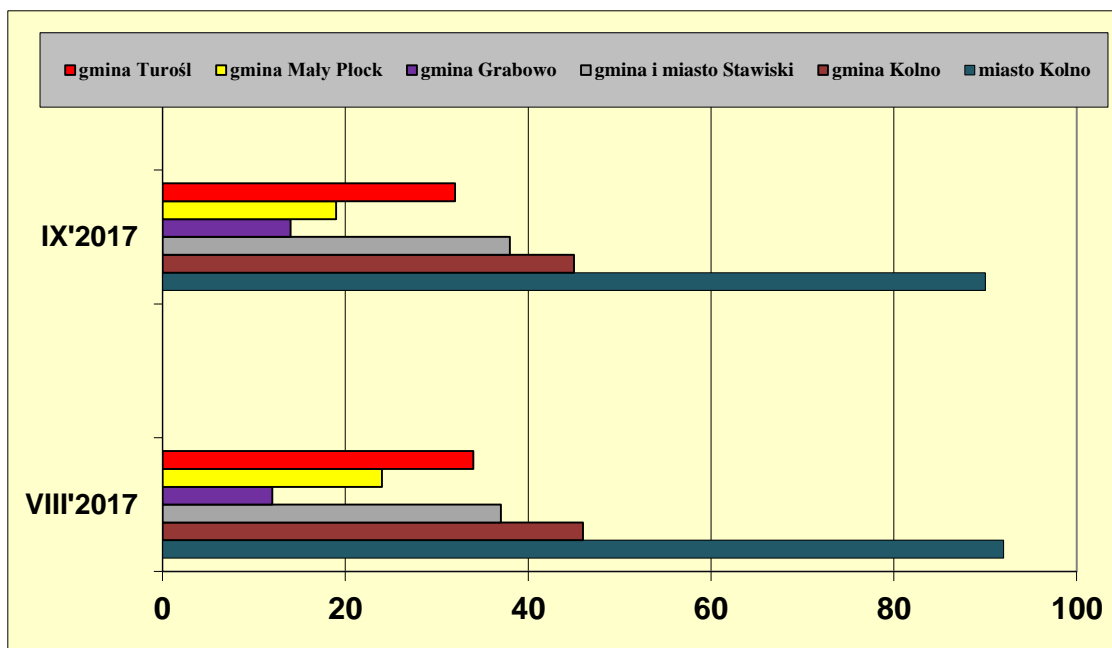
Wyszczególnienie	Liczba osób bezrobotnych poprzednio pracujących		Wzrost (+) Spadek(-)
	31.08.2017	30.09.2017	w liczbie osób
Miasto Kolno	606	611	+5
Gmina Kolno	348	346	-2
Gmina i Miasto Stawiski	235	234	-1
Gmina Grabowo	104	103	-1
Gmina Mały Płock	241	233	-8
Gmina Turośl	268	254	-14
Powiat Kolno	1802	1781	-21

2. Bezrobotni z prawem do zasiłku

Z ogółu zarejestrowanych 9,7% stanowiły osoby bezrobotne pobierające zasiłek. Na koniec września 2017 roku prawo do zasiłku posiadało 238 osób bezrobotnych, tj. o 7 osób mniej niż w poprzednim miesiącu. Szczegółowe dane zawarte w tabeli i wykresie poniżej.

Wyszczególnienie	Liczba osób bezrobotnych uprawnionych do zasiłku		Wzrost (+) Spadek(-)
	31.08.2017	30.09.2017	w liczbie osób
Miasto Kolno	92	90	-2
Gmina Kolno	46	45	-1
Gmina i Miasto Stawiski	37	38	+1
Gmina Grabowo	12	14	+2
Gmina Mały Płock	24	19	-5
Gmina Turośl	34	32	-2
Powiat Kolno	245	238	-7

Bezrobotni z prawem do zasiłku w sierpniu i wrześniu 2017 r.

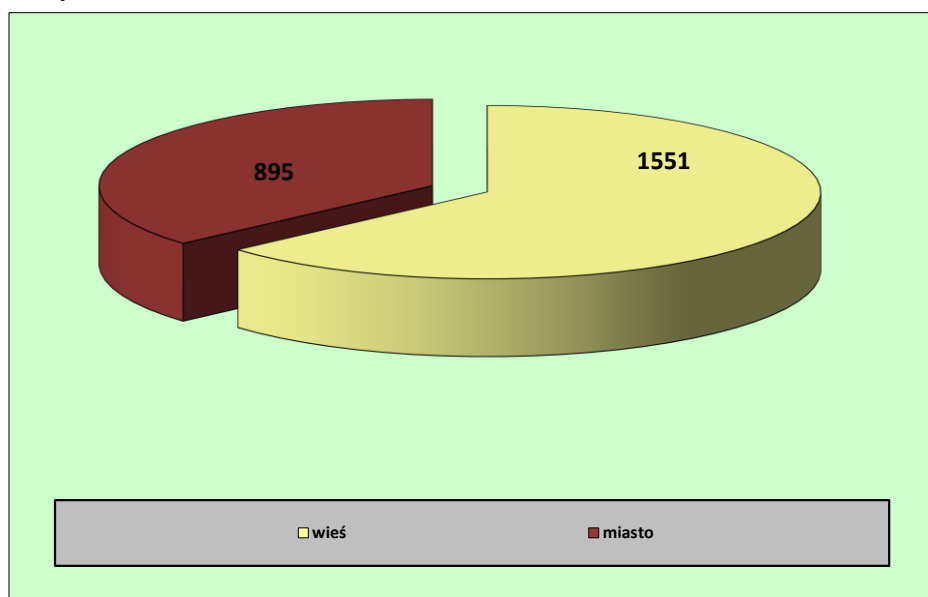


3. Bezrobotni zamieszkali na terenach wiejskich.

Na dzień 30.09.2017 roku wśród 2446 osób bezrobotnych, 1551 osób to bezrobotni zamieszkali na wsi, co stanowiło 63,4% ogółu zarejestrowanych. W porównaniu do stanu z końca sierpnia 2017 r., odnotowano spadek o 18 osób (w sierpniu - 1569 osób – 63,6%).

Wśród tej grupy bezrobotnych 126 osób posiadało prawo do zasiłku, a 187 osób posiadało gospodarstwo rolne. W miesiącu wrześniu 2017 roku zarejestrowało się 152 osoby z obszarów wiejskich, z czego 101 osób to kobiety.

Z ewidencji Urzędu wyłączono w tej grupie 170 osób, z czego m. in. 83 osoby z powodu podjęcia pracy, w tym 14 osób podjęło pracę niesubsydiowaną, 4 osoby zatrudniono w ramach prac interwencyjnych, 4 osoby zatrudniono w ramach robót publicznych, 1 osoba uzyskała dofinansowanie działalności gospodarczej, 5 osób zostało zatrudnionych w ramach refundacji kosztów zatrudnienia do 30 r. ż., 28 osób rozpoczęło staż, 20 osób rozpoczęło prace społecznie użyteczne w ramach PAI, 16 osób nie potwierdziło gotowości do pracy, 9 osób dobrowolnie zrezygnowało ze statusu osoby bezrobotnej, 12 osób wyłączono z innych przyczyn. „Odływ” w tej kategorii bezrobotnych to 170 osób, co stanowiło 60,0% ogółu wyrejestrowanych.



4. Bezrobotni w okresie do 12 miesięcy od dnia ukończenia nauki.

Wśród bezrobotnych zarejestrowanych na koniec września 2017 roku w Powiatowym Urzędzie Pracy w Kolnie było 94 osoby będące w okresie do 12 miesięcy od dnia ukończenia nauki. Szczegółowe dane na ten temat, z uwzględnieniem poszczególnych gmin powiatu zawiera tabela poniżej.

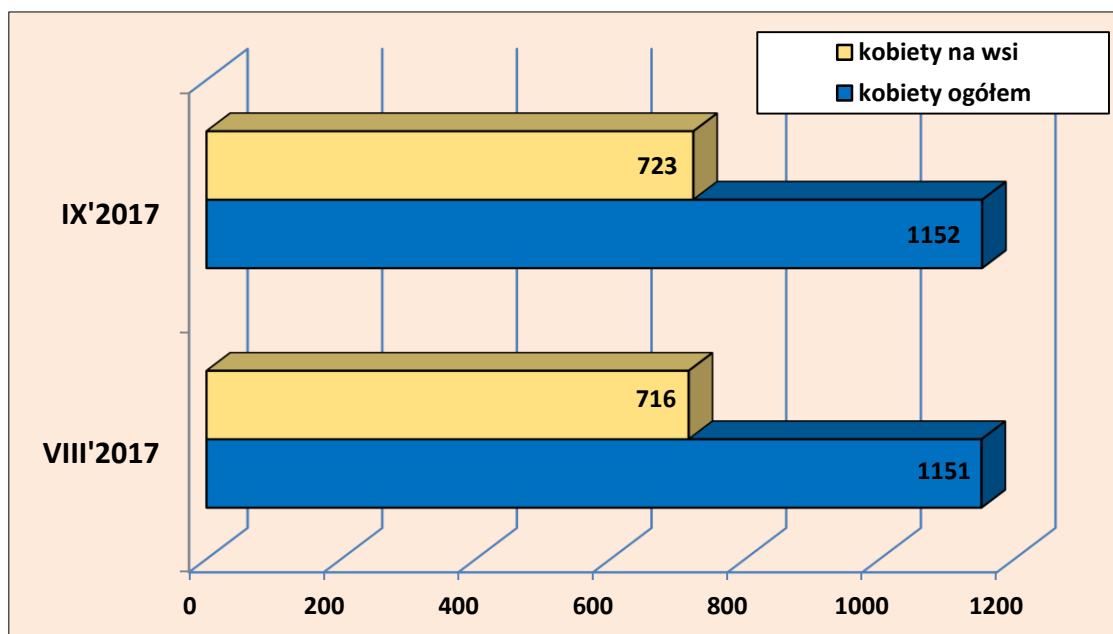
Gmina	Liczba bezrobotnych		Wzrost (+) Spadek (-) (w liczbach)
	31.08.2017	30.09.2017	
Miasto Kolno	23	27	4
Gmina Kolno	22	34	12
Gmina i miasto Stawiski	14	20	6
Gmina Grabowo	6	9	3
Gmina Mały Płock	12	17	5
Gmina Turośl	17	18	1
Powiat Kolno	94	125	31

W miesiącu wrześniu 2017 roku (125 osób), w porównaniu ze stanem z poprzedniego miesiąca (sierpień 2017 – 94 osoby), odnotowano wzrost liczby bezrobotnych, będących w okresie 12 miesięcy od ukończenia nauki o 8 osób.

5. Bezrobocie wśród kobiet

W końcu września 2017 roku w ewidencji Powiatowego Urzędu Pracy w Kolnie figurowało 1152 kobiety, które stanowiły 49,2 % ogółu zarejestrowanych bezrobotnych. W porównaniu z poprzednim miesiącem liczba zwiększyła się o 1 kobietę. W tej grupie 116 osób posiadało prawo do zasiłku, czyli 48,7% ogółu bezrobotnych zarejestrowanych posiadających prawo do zasiłku. W miesiącu wrześniu na wsi zamieszkiwały 723 kobiety, co stanowiło 62,8% ogółu zarejestrowanych kobiet.

Wśród bezrobotnych kobiet, 840 kobiet to osoby poprzednio pracujące, w tym 40 osób to kobiety zwolnione z przyczyn dotyczących zakładu pracy. Kobiety dotychczas nie pracujące tworzą grupę liczącą 312 osób, co stanowiło 27,1% ogółu zarejestrowanych kobiet.



III. PROFILOWANIE

Urząd pracy niezwłocznie po rejestracji osoby bezrobotnej zobowiązany jest ustalić profil pomocy, który zawierać będzie właściwy, ze względu na jej potrzeby, zakres form pomocy. Przy ustalaniu profilu urząd dokonuje analizy sytuacji osoby bezrobotnej i jej szans na rynku pracy (karta rejestracyjna, wywiad z doradcą klienta). Podstawą skierowania na aktywne formy jest ustalenie profilu pomocy (profil I, II i III) osobie bezrobotnej.

Urząd pracy może określić jeden z trzech profili pomocy, w ramach których można zastosować niżej wyszczególnione formy aktywizacji:

- profil pomocy I – pośrednictwo pracy, a także w uzasadnionych przypadkach poradnictwo zawodowe lub takie formy pomocy, jak: szkolenia, finansowanie kosztów egzaminów i licencji, zwrot kosztów przejazdu i zakwaterowania, jednorazowe środki na podjęcie działalności gospodarczej, świadczenie aktywizacyjne, pożyczka na podjęcie działalności gospodarczej, bony;
- profil pomocy II – usługi i instrumenty rynku pracy, działania aktywizacyjne zlecone przez urząd pracy oraz inne formy pomocy z wyłączeniem Programu Aktywizacja i Integracja;
- profil pomocy III - Program Aktywizacja i Integracja, działania aktywizacyjne zlecone przez urząd pracy, programy specjalne, skierowane do zatrudnienia wspieranego u pracodawcy lub podjęcia pracy w spółdzielni socjalnej zakładanej przez osoby prawne oraz w uzasadnionych przypadkach poradnictwo zawodowe.

1. Profile w powiecie i w poszczególnych gminach

W miesiącu wrześniu 2017 r. ustalono profile pomocy dla 246 osób bezrobotnych, w tym dla 133 kobiet. Wywiady zakończone ustaleniem poszczególnych profili pomocy dzieliły się następująco:

- profil I – 2 osoby,
- profil II – 201 osób,
- profil III – 43 osoby.

Na koniec miesiąca sprawozdawczego liczba bezrobotnych, posiadających określony profil kształtowała się tak:

- profil I - 9 osób,
- profil II – 1589 osób,
- profil III - 820 osób.

Poniższa tabela zawiera ustalone profile w miesiącu wrześniu z podziałem na poszczególne gminy:

Gmina	Profil I	Profil II	Profil III
Miasto Kolno	5	524	189
Gmina Kolno	1	330	183
Gmina i miasto Stawiski	1	215	106
Gmina Grabowo	1	112	59
Gmina Mały Płock	1	196	131
Gmina Turośl	0	212	152
Powiat Kolno	9	1589	820

Na koniec września 2017 r. ustalony profil pomocy miało 2418 osób bezrobotnych, w tym 1139 kobiet.

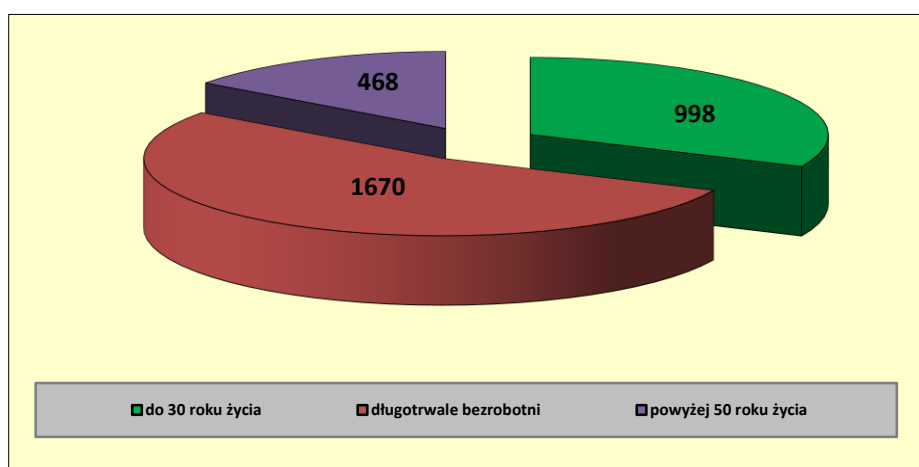
IV. BEZROBOTNI BĘDĄCY W SZCZEGÓLNEJ SYTUACJI NA RYNKU PRACY

Ustawa z dnia 20 kwietnia 2004 r. o promocji zatrudnienia i instytucjach rynku pracy (tekst jednolity Dz. U. z 2017 r. poz. 1065, z późn. zm.) wyróżnia kategorię osób będących w szczególnej sytuacji na rynku pracy. Zalicza do nich bezrobotnych, którzy ze względu na określone uwarunkowania mają znaczne problemy ze znalezieniem pracy. Ustawa zezwala na stosowanie wobec tej kategorii osób dodatkowych instrumentów rynku pracy, promujących ich zatrudnienie.

Do grupy osób będących w szczególnej sytuacji na rynku pracy należą m.in. osoby bezrobotne do 30 roku życia, osoby powyżej 50 roku życia i osoby długotrwale bezrobotne.

Wyróżnione grupy osób, będących w szczególnej sytuacji na rynku pracy, zarejestrowane w Powiatowym Urzędzie Pracy w Kolnie przedstawia poniższy wykres:

Bezrobotni będący w szczególnej sytuacji na rynku pracy - stan na koniec września 2017 r.



1. Długotrwale bezrobotni

Jedną z najbardziej niekorzystnych cech bezrobocia jest długi okres oczekiwania na zatrudnienie. Dane statystyczne pokazują, że na koniec sierpnia 2017 roku w Powiatowym Urzędzie Pracy w Kolnie było zarejestrowanych 1670 osób długotrwale bezrobotnych. Osoby długotrwale bezrobotne, czyli osoby pozostające bez pracy powyżej 12 miesięcy, stanowiły 68,3% ogółu wszystkich bezrobotnych. W stosunku do poprzedniego miesiąca (sierpień 2017 - 1691 osób) nastąpił spadek liczbowy o 21 osób i spadek udziału procentowego o 0,3% (w sierpniu 2017 – 68,6%).

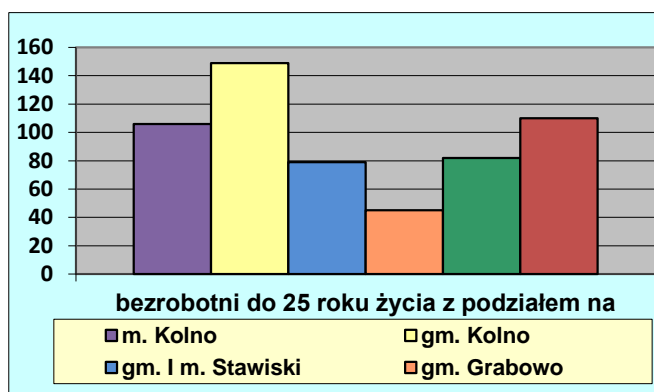
Gmina	Liczba bezrobotnych		Wzrost (+) Spadek (-) (w liczbach)
	31.08.2017	30.09.2017	
Miasto Kolno	476	475	-1
Gmina Kolno	363	353	-10
Gmina i miasto Stawiski	213	219	+6
Gmina Grabowo	123	124	+1
Gmina Mały Płock	242	238	-4
Gmina Turośl	274	261	-13
Powiat Kolno	1691	1670	-21

2. Bezrobotni do 25 roku życia

Na koniec września 2017 roku wśród bezrobotnych zarejestrowanych w Powiatowym Urzędzie Pracy w Kolnie dominującą grupę stanowili bezrobotni w szczególnej sytuacji na rynku pracy 2180 osób, do której zaliczani są też ludzie młodzi. W grupie tej osoby do 25 roku życia stanowiły 25,9% ogółu wyszczególnionej grupy (565 osób). W porównaniu z poprzednim miesiącem, w grupie do 25 roku życia liczba bezrobotnych zwiększyła się o 15 osób (w sierpniu - 571 osób). Szczegółowe dane dotyczące liczby bezrobotnych do 25 roku życia w poszczególnych gminach prezentuje tabela poniżej:

Gmina	Liczba bezrobotnych do 25 roku życia		Liczba bezrobotnych do 25 roku życia
	31.08.2017	30.09.2017	
Miasto Kolno	106	111	+5
Gmina Kolno	149	158	+9
Gmina i miasto Stawiski	79	80	+1
Gmina Grabowo	45	47	+2
Gmina Mały Płock	82	83	+1
Gmina Turośl	110	107	-3
Powiat Kolno	571	586	+15

Największy udział młodzieży jest zauważalny szczególnie na terenach wiejskich. W miesiącu wrześniu w grupie bezrobotnych do 25 roku życia na terenie powiatu odnotowano wzrost liczby zarejestrowanych o 15 osób. Spadek miał miejsce tylko w gminie Turośl (o 3 osoby), natomiast w pozostałych gminach powiatu wystąpiła tendencja wzrostowa udziału młodzieży. Największy wzrost odnotowano w gminie Kolno (o 9 osób)



„Gwarancje dla Młodzieży” GdM to program wsparcia osób młodych na rynku pracy w wieku do 25 lat - którzy nie mają zatrudnienia, ani nie uczestniczą w kształceniu lub szkoleniu – dobrej jakości oferty zatrudnienia, dalszego kształcenia, przyuczenia do zawodu lub stażu w ciągu 4 miesięcy od zakończenia kształcenia formalnego lub utraty pracy, będący

częścią „Pakietu na rzecz zatrudnienia młodzieży” zainicjowanego przez Komisję Europejską w grudniu 2012 r.. Polska aktywnie włączyła się w pracę nad tą inicjatywą, każdy urząd jest realizatorem działań Planu realizacji Gwarancji dla młodzieży.

Na koniec września 2017 roku wyłączono z ewidencji bezrobotnych 78 osób (w sierpniu 2017 r. wyłączono 73 osoby) w przedziale wiekowym do 25 roku życia, z tego m. in. 41 osób podjęło pracę, 2 osoby zatrudniono w ramach robót publicznych, 17 osób rozpoczęło staż, 7 osób nie potwierdziło gotowości do pracy, 4 osoby dobrowolnie zrezygnowały ze statusu bezrobotnego, 6 osobę wyłączono z innych przyczyn.

3. Bezrobotni do 30 roku życia

Wśród osób zarejestrowanych na koniec września 2017 roku w Powiatowym Urzędzie Pracy w Kolnie dominującą grupą są bezrobotni będący w szczególnej sytuacji na rynku pracy. Od początku roku 2015 do tej grupy (2278 osób) wliczane są m. in. osoby do 25 roku życia, osoby do 30 roku życia. W wyżej wyszczególnionej grupie osoby do 30 roku życia stanowiły 43,8% (998 osób) ogółu tej grupy. W porównaniu z poprzednim miesiącem, w grupie do 30 roku życia nastąpił wzrost liczby bezrobotnych o 11 osób (w sierpniu 2017 r. - 987 osób). Na koniec omawianego miesiąca bezrobotni do 30 roku życia stanowili 42,6% ogółu zarejestrowanych bezrobotnych (w sierpniu 2017 r. - 40,0%).

Szczegółowe dane dotyczące liczby bezrobotnych do 30 roku życia w poszczególnych gminach prezentuje tabela poniżej:

Gmina	Liczba bezrobotnych do 30 roku życia		Liczba bezrobotnych do 30 roku życia
	31.08.2017	30.09.2017	
Miasto Kolno	218	212	-6
Gmina Kolno	248	257	+9
Gmina i miasto Stawiski	125	129	+4
Gmina Grabowo	78	81	+3
Gmina Mały Płock	137	140	+3
Gmina Turośl	181	179	-2
Powiat Kolno	987	998	+11

W grupie bezrobotnych do 30 roku życia w gminie Turośl wystąpił spadek (o 2 osoby), natomiast w pozostałych gminach powiatu odnotowano tendencję wzrostową. Największy wzrost wystąpił w gminie Kolno (o 9 osób).

4. Bezrobotni powyżej 50 roku życia

W przypadku osób bezrobotnych często poważną barierą w podjęciu pracy jest wiek. Pracodawcy chętniej zatrudniają osoby młodsze, pomimo, że bezrobotni powyżej 50 roku życia posiadają większe doświadczenie zawodowe. Na koniec września 2017 r. w Powiatowym Urzędzie Pracy w Kolnie 468 osób, to osoby bezrobotne powyżej 50 roku życia, w tym 152 kobiet.

W porównaniu z miesiącem sierpniem 2017 r. w grupie tej nastąpił spadek o 6 osób. W powyższej grupie 43 osoby posiadały prawo do zasiłku, czyli 18,1% ogółu zarejestrowanych bezrobotnych posiadających prawo do zasiłku.

Grupa bezrobotnych powyżej 50 roku życia stanowiła 19,1% ogółu wszystkich bezrobotnych. W stosunku do poprzedniego miesiąca (w sierpniu 2017 r. – 474 osoby – 19,2%) nastąpił w tej grupie osób spadek liczbowy, w udziale procentowym także odnotowano spadek.

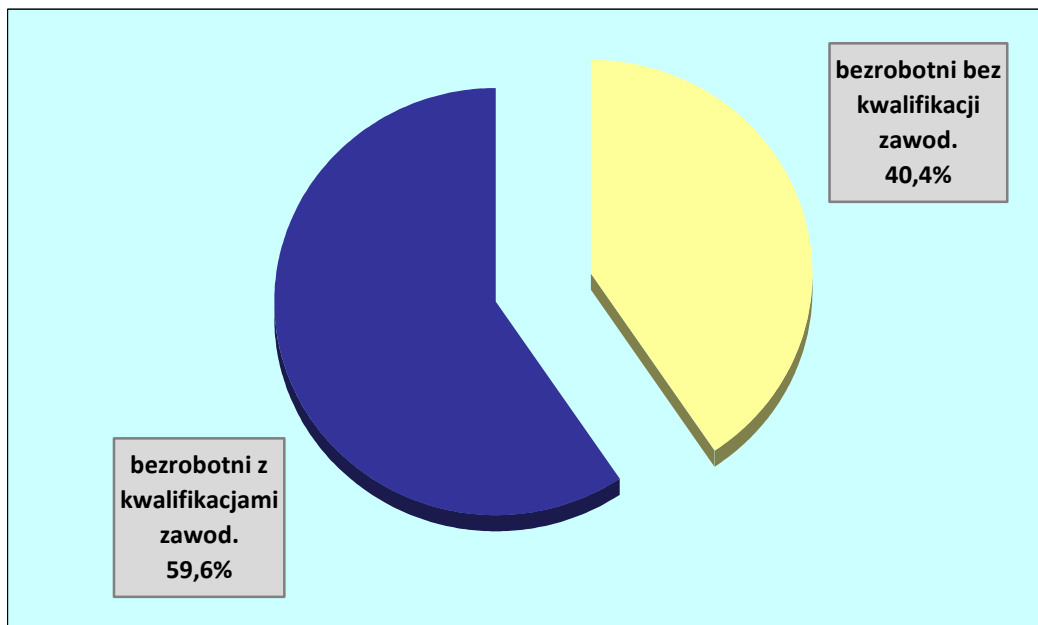
Gmina	Liczba bezrobotnych powyżej 50 roku życia		Wzrost (+) Spadek (-) (w liczbach) powyżej 50 roku życia
	31.08.2017	30.09.2017	
Miasto Kolno	188	193	5
Gmina Kolno	72	69	-3
Gmina i miasto Stawiski	51	52	1
Gmina Grabowo	40	39	-1
Gmina Mały Płock	62	61	-1
Gmina Turośl	61	54	-7
Powiat Kolno	474	468	-6

Na koniec miesiąca września 2017 roku z ewidencji bezrobotnych wyłączono 50 osób (w sierpniu 2017 wyłączono 31 osób) w przedziale wiekowym powyżej 50 roku życia, z tego m. in. 24 osoby podjęły pracę, 1 osoba uzyskała dofinansowanie na rozpoczęcie działalności gospodarczej, 10 osób rozpoczęło staż, 9 osób rozpoczęło prace społecznie użyteczne w ramach PAI, 1 osoba nabyła prawo do emerytury lub renty, 4 osoby nabyły prawo do świadczenia przedemerytalnego i 2 osoby wyłączono z innych przyczyn.

5. Bezrobotni bez kwalifikacji zawodowych

Istotny wpływ na poprawę rynku pracy mają ludzie wykształceni, bądź posiadający wysokie kwalifikacje zawodowe. Najmniejsze szanse na znalezienie pracy mają osoby bezrobotne bez kwalifikacji zawodowych, nie posiadające kwalifikacji do wykonywania zawodu, poświadczonych dyplomem, świadectwem, zaświadczeniem instytucji szkoleniowej lub innym dokumentem uprawniającym do wykonywania zawodu. Do tej kategorii zaliczane są również osoby, które ukończyły licea ogólnokształcące.

Na koniec miesiąca września 2017 roku, na obszarze działania Powiatowego Urzędu Pracy w Kolnie zarejestrowanych było 995 osób bezrobotnych bez kwalifikacji zawodowych (w sierpniu 2017 zarejestrowanych było 1000 osób), co stanowiło 40,6% ogółu bezrobotnych. W grupie bezrobotnych bez kwalifikacji było 498 kobiet, które stanowiły 49,7% ogółu osób bez kwalifikacji.



Szczegółowe dane liczbowe zawarte są w tabeli poniżej:

Gmina	Liczba bezrobotnych		Wzrost (+) Spadek (-) (w liczbach)
	31.08.2017	30.09.2017	
Miasto Kolno	239	248	9
Gmina Kolno	237	234	-3
Gmina i miasto Stawiski	122	125	3
Gmina Grabowo	78	77	-1
Gmina Mały Płock	139	136	-3
Gmina Turośl	185	175	-10
Powiat Kolno	1000	995	-5

Największy udział osób bezrobotnych bez kwalifikacji zauważalny jest na terenach wiejskich. W porównaniu z miesiącem sierpniem 2017 roku (1000 osób) zmniejszył się udział liczbowy (o 5 osób), we wrześniu 2017 r. był taki sam 40,6% udział procentowy osób bez kwalifikacji zawodowych (w sierpniu 2017 – 40,6%).

V. AKTYWIZACJA ZAWODOWA BEZROBOTNYCH - USŁUGI

1. Pośrednictwo pracy

W miesiącu wrześniu 2017 roku do Powiatowego Urzędu Pracy w Kolnie zgłoszono ogółem 196 wolnych miejsc pracy i miejsc aktywizacji zawodowej, o 67 więcej niż w poprzednim miesiącu (sierpień 2017 – 129 wolnych miejsc pracy i miejsc aktywizacji zawodowej). Z sektora publicznego zgłoszono 34 oferty pracy, tj. 17,3% ogółu zgłoszonych ofert w miesiącu, 78 oferty dotyczyły wolnych miejsc pracy i miejsc aktywizacji zawodowej w ramach pracy subsydiowanej, więcej o 14 ofert pracy w porównaniu z poprzednim miesiącem.

W miesiącu wrześniu 2017 roku pracę podjęło 159 osób, co stanowiło 56,0% ogółu wyrejestrowanych bezrobotnych.

Zgłoszone podjęcia pracy to:

- 135 - zatrudnienie niesubsydiowane
- 24 - zatrudnienie subsydiowane

W miesiącu wrześniu 2017 roku pośrednicy pracy przygotowali IPD – indywidualne plany działania 211 osobom bezrobotnym.

Podstawą skierowania na aktywne formy jest ustalenie profilu pomocy (profil I, II i III) osobie bezrobotnej.

W analizowanym miesiącu ustalono profile pomocy dla 246 osób bezrobotnych, w tym dla 133 kobiety. Wywiady zakończone ustaleniem poszczególnych profili pomocy dzieliły się następująco:

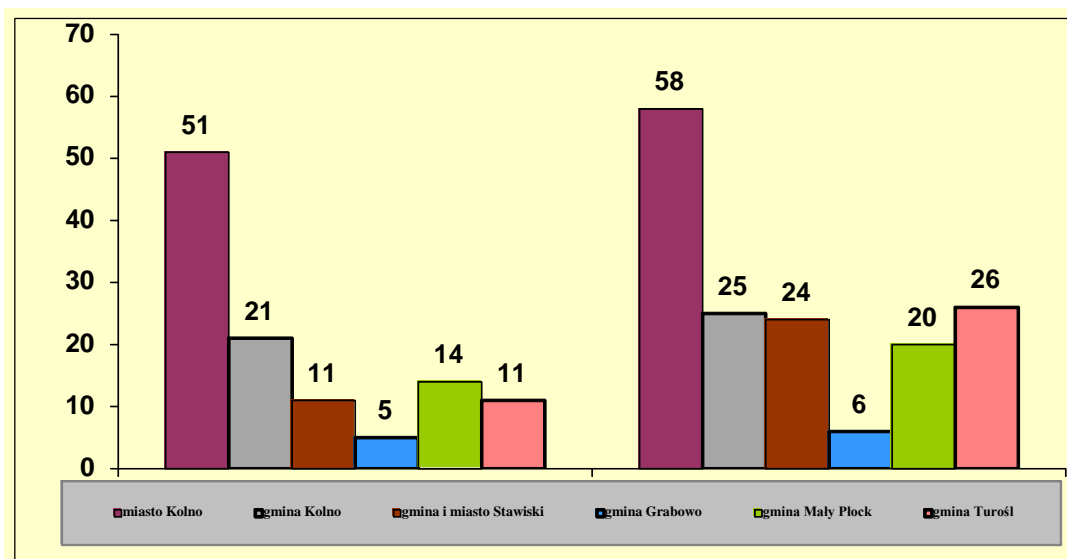
- profil I – 2 osoby,
- profil II – 201 osób,
- profil III – 43 osoby.

Na koniec miesiąca sprawozdawczego liczba bezrobotnych o ustalonym profilu I wynosiła 9 osób, profil II ustalono 1589 osobom, a profil III nadano 820 osobom. Na koniec września 2017 r. ustalony profil pomocy miało 2418 osób bezrobotnych.

Podjęcia pracy wśród bezrobotnych z poszczególnych gmin

Gmina	Podjęcia pracy w miesiącu sprawozdawczym		Wzrost (+) Spadek(-)
	31.08.2017	30.09.2017	
Miasto Kolno	51	58	7
Gmina Kolno	21	25	4
Gmina i miasto Stawiski	11	24	13
Gmina Grabowo	5	6	1
Gmina Mały Płock	14	20	6
Gmina Turośl	11	26	15
Powiat Kolno	113	159	46

Podjęcia pracy z poszczególnych gmin w sierpniu i wrześniu 2017 r.



2. Poradnictwo zawodowe

Celem poradnictwa zawodowego jest udzielanie pomocy osobom bezrobotnym i poszukującym pracy w osiągnięciu najlepszego poziomu dopasowania do zawodu lub środowiska pracy. Doradca zawodowy towarzyszy zatem klientowi w dochodzeniu przez niego do satysfakcjonujących rozwiązań, mobilizuje go i wspiera, pokazuje mu stojące przed nim możliwości, analizuje wspólnie z nim jego sytuację oraz pomaga mu w znalezieniu lub w stworzeniu rozwiązań zawodowych. Pobudza jego aktywność i samodzielność.

W swojej pracy wykorzystuje standaryzowane narzędzia i metody pracy pomocne w badaniu zainteresowań i uzdolnień zawodowych klientów.

We wrześniu 2017 r. **36 osób** rozpoczęło proces wieloetapowego **indywidualnego poradnictwa zawodowego**. Porady te dotyczyły:

- Planowania rozwoju zawodowego
- Pomocy w przygotowaniu dokumentów aplikacyjnych
- Pomocy w dokonaniu wyboru dalszego kształcenia lub kursu

Doradcy zawodowi w grupie osób objętych indywidualnymi poradami zawodowymi przeprowadzili **37 rozmów doradczych**.

Z usługi **informacji zawodowej indywidualnej** o zawodach, rynku pracy oraz możliwościach zdobywania doświadczenia zawodowego się skorzystało **16 osób** zarejestrowanych w PUP i **5 osób** niezarejestrowanych.

Źródła informacji zawodoznawczych stanowią: klasyfikacja zawodów i specjalności, charakterystyki zawodów, teczki informacji o zawodach, opisy standardów kwalifikacji zawodowych, raporty, ekspertyzy, prognozy, filmy o zawodach, programy komputerowe, informacje wynikające ze specjalistycznego oprogramowania, przepisy prawa i inne.

Łącznie we wrześniu 2017 r. z usług poradnictwa zawodowego skorzystało **58 osób**.

VI. AKTYWIZACJA ZAWODOWA BEZROBOTNYCH – INSTRUMENTY

Ustawa z dnia 20 kwietnia 2004 r. o promocji zatrudnienia i instytucjach rynku pracy (tekst jednolity Dz. U. z 2017 r. poz. 1065, z późn. zm.) stworzyła szereg możliwości pomocy bezrobotnym. Teraz nie jest to tylko pomoc bierna, polegająca jedynie na rejestracji w urzędzie pracy i wypłacie świadczenia, powstały nowe narzędzia wspierania bezrobotnych w aktywnym poszukiwaniu pracy. Należą do nich tzw. instrumenty rynku pracy, które można podzielić na dwie grupy, tj. instrumenty rynku pracy dla bezrobotnych i instrumenty rynku pracy dla pracodawców.

Zgodnie z art. 44–66n ustawy o promocji zatrudnienia i instytucjach rynku pracy instrumenty rynku pracy można podzielić na:

1. Realizacja instrumentów rynku pracy dla bezrobotnych w miesiącu wrześniu 2017 roku przedstawiała się następująco:

Wyszczególnienie	
finansowanie kosztów przejazdu do pracodawcy zgłaszającego ofertę pracy lub do miejsca pracy, odbywania stażu, przygotowania zawodowego w miejscu pracy, szkolenia lub odbywania zajęć w zakresie poradnictwa zawodowego poza miejscem stałego zamieszkania w związku ze skierowaniem przez PUP	17
dodatek aktywizacyjny	6
podjęcia działalności gospodarczej	3
bony na zasiedlenie	0
szkolenia	0

2. Realizacja instrumentów rynku pracy dla pracodawców w miesiącu wrześniu 2017 roku przedstawiała się następująco:

Wyszczególnienie	
prace interwencyjne	5
roboty publiczne	6
staże	50
podjęcia pracy w ramach refundacji kosztów zatrudnienia	0
refundacja do 30 roku życia	10

VII. PODSUMOWANIE

- 1. Stopa bezrobocia w miesiącu sierpniu 2017 r. wynosiła 15,3% dla Powiatu Kolneńskiego (odnotowano spadek w porównaniu do lipca 15,1%) i była wyższa od krajowej (7,0%) i wojewódzkiej (9,1%). Stopa bezrobocia w sierpniu 2016 r. miała wartość 15,5%.**
- 2. Liczba bezrobotnych we wrześniu 2017 r. zmniejszyła się o 19 osób w odniesieniu do miesiąca sierpnia 2017 r.**
- 3. W miesiącu wrześniu zarejestrowano 265 osób bezrobotnych, w tym:**
 - po raz pierwszy – 59 osób
 - po raz kolejny (od 1990 r.) do rejestracji powróciło 206 osób.
- 4. W omawianym miesiącu zgłoszono do Powiatowego Urzędu Pracy 136 wolnych miejsc pracy i 60 miejsc aktywizacji zawodowej, w tym 78 miejsc subsydiowanych.**
- 5. We wrześniu 2017 zmniejszył się udział osób długotrwale bezrobotnych do poziomu 68,3% ogółu bezrobotnych, w sierpniu 2017 r. stanowił on 68,6%.**
- 6. W analizowanym miesiącu zwiększył się udział procentowy osób do 30 roku życia do 40,8% ogółu bezrobotnych, w sierpniu 2017 r. wynosił on 40,0%.**
- 7. W omawianym miesiącu statystycznym odnotowano spadek udziału procentowego osób po 50 roku życia - 19,1% ogółu bezrobotnych, w sierpniu 2017 r. wynosił 19,2%.**
- 8. We wrześniu 2017 r. nie uległ zmianie udział osób bezrobotnych bez kwalifikacji zawodowych - 40,6% ogółu zarejestrowanych bezrobotnych, w poprzednim miesiącu wskaźnik ten miał taką samą wartość.**