



POWIATOWY URZĄD PRACY W KOLNIE

ul. Wojska Polskiego 46, 18-500 Kolno, tel. 86 278 95 10, fax. 86 278 95 14, e-mail: biko@praca.gov.pl

**INFORMACJA O SYTUACJI
NA POWIATOWYM RYNKU PRACY
*w miesiącu styczniu 2017 roku***

*Material został opracowany
na podstawie danych statystycznych
PUP w Kolnie*

Kolno – luty 2017 r.

SPIS TREŚCI

I. POZIOM I DYNAMIKA BEZROBOCIA

1. „Napływ” i „odpływ” bezrobotnych

II. STRUKTURA BEZROBOCIA

1. Bezrobotni poprzednio pracujący
2. Bezrobotni z prawem do zasiłku
3. Bezrobotni zamieszkali na terenach wiejskich
4. Bezrobotni, którzy ukończyli naukę
5. Bezrobocie wśród kobiet

III. PROFILOWANIE

1. Profile w powiecie i w poszczególnych gminach

IV. BEZROBOTNI BĘDĄCY W SZCZEGÓLNEJ SYTUACJI NA RYNKU PRACY

1. Długotrwale bezrobotni
2. Bezrobotni do 25 roku życia
3. Bezrobotni do 30 roku życia
4. Bezrobotni powyżej 50 roku życia
5. Bezrobotni bez kwalifikacji zawodowych

V. AKTYWIZACJA ZAWODOWA BEZROBOTNYCH – USŁUGI

1. Pośrednictwo pracy
2. Poradnictwo zawodowe

VI. AKTYWIZACJA ZAWODOWA BEZROBOTNYCH – INSTRUMENTY

1. Realizacja instrumentów rynku pracy dla bezrobotnych
2. Realizacja instrumentów rynku pracy dla pracodawców

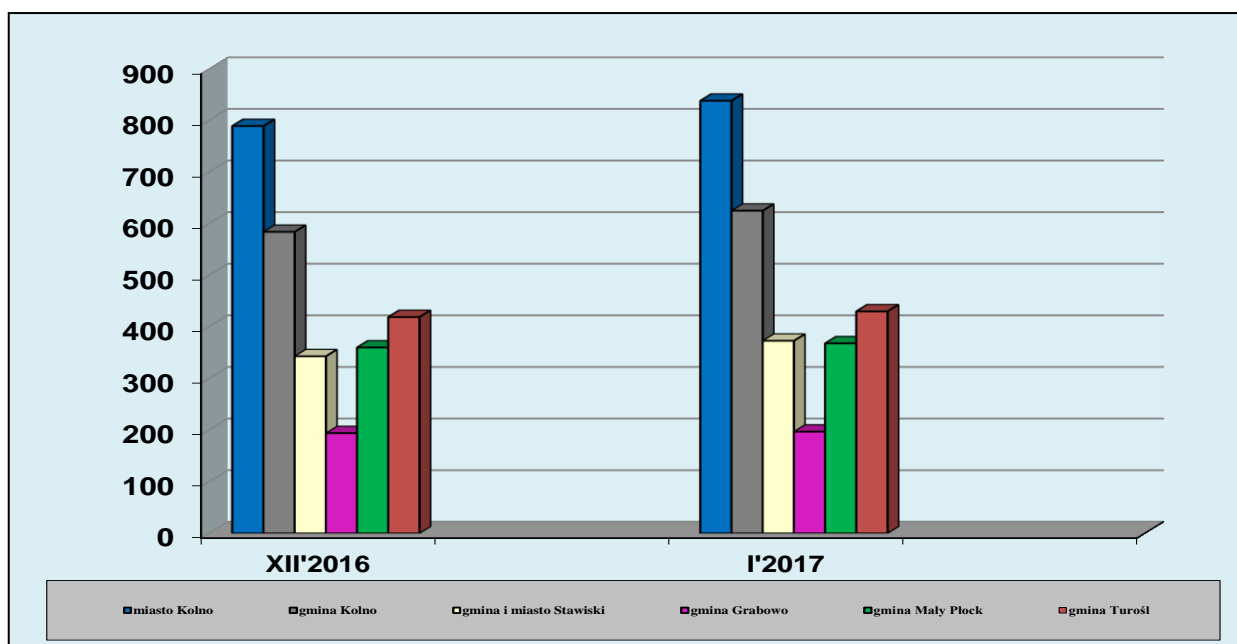
VII. PODSUMOWANIE

I. POZIOM I DYNAMIKA BEZROBOCIA

Na koniec stycznia 2017 roku w rejestrach Powiatowego Urzędu Pracy pozostawało bez pracy 2831 osób bezrobotnych, nastąpił wzrost o 142 osoby bezrobotne w stosunku do poprzedniego miesiąca, tj. o 5,3% (w grudniu 2016 r. było 2689 osób bezrobotnych).

Sytuację na lokalnym rynku pracy obrazują następujące dane, zawarte w poniższej tabeli i przedstawione w formie wykresu:

Wyszczególnienie	Ogółem bezrobotni /stan na dzień/		Spadek -/ Wzrost +/	
	31.12.2016	31.01.2017	w liczbie osób	w %
xxxxxxxxxxxxxxxx				
Miasto Kolno	789	838	+49	6,2%
Gmina Kolno	584	625	+41	7,0%
Gmina i miasto Stawiski	343	373	+30	8,7%
Gmina Grabowo	194	197	+3	1,5%
Gmina Mały Płock	360	368	+8	2,2%
Gmina Turośl	419	430	+11	2,6%
Powiat Kolno	2689	2831	+142	5,3%



We wszystkich gminach Powiatu Kolneńskiego odnotowano liczbowy wzrost rejestrowanego bezrobocia. W porównaniu z poprzednim miesiącem największy wzrost odnotowano w mieście Kolno o 49 osób.

1. „Napływ” i „odpływ” bezrobotnych

W styczniu 2017 roku ruch bezrobotnych /„napływ” i „odpływ”/ kształtował się następująco: liczba bezrobotnych zarejestrowanych wyniosła 299 osób, w tym po raz pierwszy status bezrobotnego uzyskało 35 osób, co stanowi 11,7% ogółu zarejestrowanych w miesiącu sprawozdawczym, natomiast 88,3% (264 osoby) stanowią osoby powracające do ewidencji bezrobotnych po raz kolejny (od 1990 r.), z czego do rejestracji powróciło 35 osób po stażu.

Na dzień 31.01.2017 r. na wsi zamieszkiwało 1797 osób bezrobotnych (63,5%). W porównaniu z poprzednim miesiącem grudniem 2016 r. - 1727 osób - 64,2%) liczba osób bezrobotnych zwiększyła się o 70 osób.

Największe grupy osób bezrobotnych to:

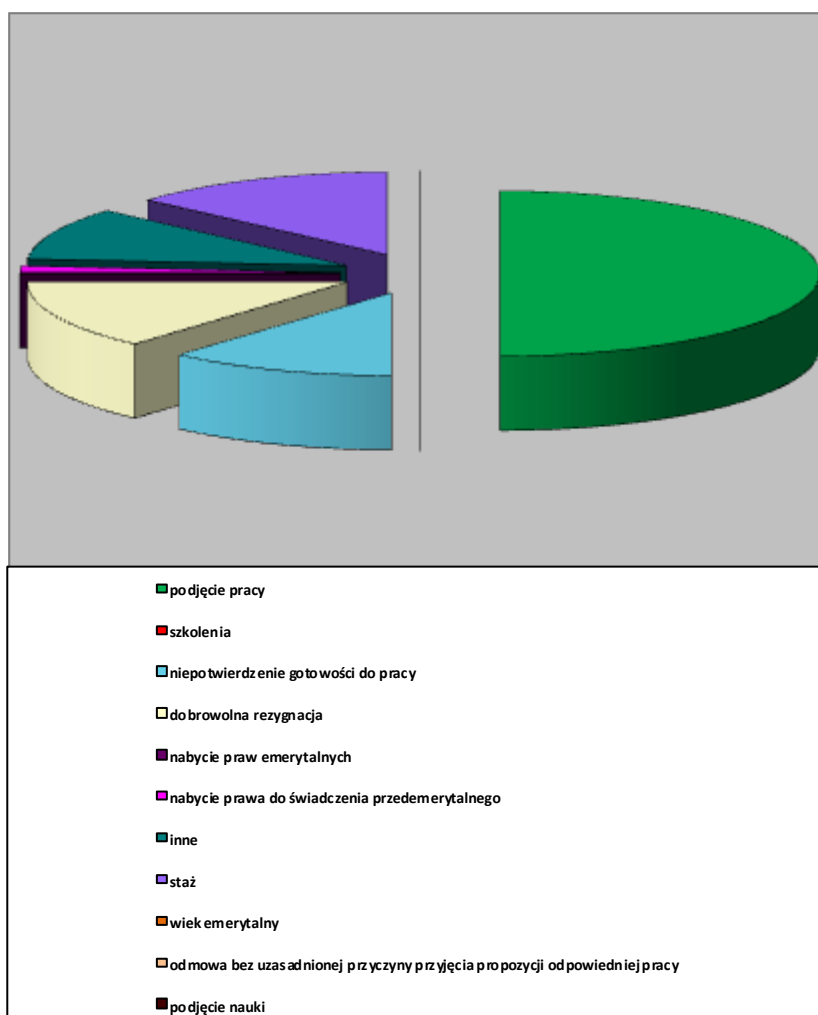
Wyszczególnienie	Ogółem bezrobotni /stan na dzień/		Spadek -/ Wzrost +/
	31.12.2016	31.01.2017	w liczbie osób
xxxxxxxxxxxxxxxx			
Zarejestrowani ogółem	2689	2831	142
w tym kobiety	1199	1254	55
Uprawnieni do zasiłku	283	313	30
w tym kobiety	124	138	14
Zamieszkali na wsi	1727	1797	70
w tym kobiety	761	792	31
Absolwenci	150	158	8
w tym kobiety	75	81	6
Osoby będące w szczególnej sytuacji	2462	2580	118
w tym kobiety	1096	1135	39
Do 25 roku życia	677	703	26
w tym kobiety	306	318	12
Do 30 roku życia	1123	1174	51
w tym kobiety	541	563	22
Do 50 roku życia	499	529	30
w tym kobiety	152	153	1
Długotrwale bezrobotni	1777	1850	73
w tym kobiety	775	805	30
Posiadający dziecko do 6 r.ż.	420	441	21
w tym kobiety	306	322	16
Niepelnosprawni	52	55	3
w tym kobiety	24	26	2

W styczniu 2017 roku z ewidencji osób bezrobotnych wyłączono 157 osób (w porównaniu z poprzednim miesiącem o 26 osób więcej), wśród osób wyrejestrowanych było 85 kobiet.

Z ewidencji osób bezrobotnych wyłączone w poszczególnych grupach następującą liczbę bezrobotnych:

Wyszczególnienie	Ogółem bezrobotni /stan na dzień/		Spadek /-/ Wzrost /+/ w liczbie osób
	31.12.2016	31.01.2017	
xxxxxxxxxxxxxxxx			
Osoby wyłączone	131	157	+26
w tym kobiety	55	85	+30
Zamieszkali na wsi	64	91	+27
w tym kobiety	31	49	+18
Do 25 roku życia	49	53	+4
w tym kobiety	22	27	+5
Do 30 roku życia	76	79	+3
w tym kobiety	35	40	+5
Do 50 roku życia	19	27	+8
w tym kobiety	5	18	+13
Długotrwale bezrobotni	52	57	+5
w tym kobiety	17	33	+16

Przyczyny wyłączenia osób z ewidencji bezrobotnych w styczniu 2017 roku



Odływ z bezrobocia nastąpił wskutek:

PODJĘCIA PRACY		78	
Z tego:	Niesubsydiowanej		70
	Subsydiowanej		8
	z tego	prac interwencyjnych	2
		robót publicznych	1
		podjęcia działalności gospodarczej	0
		podjęcia pracy w ramach ref. kosztów zatrudn. bezrobotnego	0
		podjęcia pracy poza miejscem zamieszkania w ramach bonu na zasiedlenie	0
inne		5	
Rozpoczęcia szkolenia		0	
w tym w ramach bonu szkoleniowego		0	
Rozpoczęcia stażu		21	
w tym w ramach bonu stażowego		0	
Rozpoczęcia pracy społecznie użytecznej		0	
w tym w ramach PAI		0	
Rozpoczęcie realizacji indywidualnego programu zatrudnienia socjalnego lub podpisania kontraktu socjalnego		0	
Skier. do agencji zatrudnienia w ramach zleconych działań aktywizacyjnych		0	
Odmowy bez uzasadnionej przyczyny przyjęcia propozycji odpowiedniej pracy lub innej formy pomocy, w tym w ramach PAI		0	
Odmowa ustalenia profilu pomocy		0	
Niepotwierdzenia gotowości do podjęcia pracy		18	
Dobrowolnej rezygnacji ze statusu bezrobotnego		21	
Podjęcia nauki		0	
Osiągnięcia wieku emerytalnego		1	
Nabycia praw emerytalnych lub rentowych		0	
Nabycia praw do świadczenia przedemerytalnych		2	
Innych		16	
Ogółem		157 osób	

Wskaźnik napływu do bezrobocia, czyli stosunek liczby nowo zarejestrowanych bezrobotnych w miesiącu styczniu 2017 roku do liczby bezrobotnych według stanu na koniec grudnia 2016 roku wyniósł 11,1%.

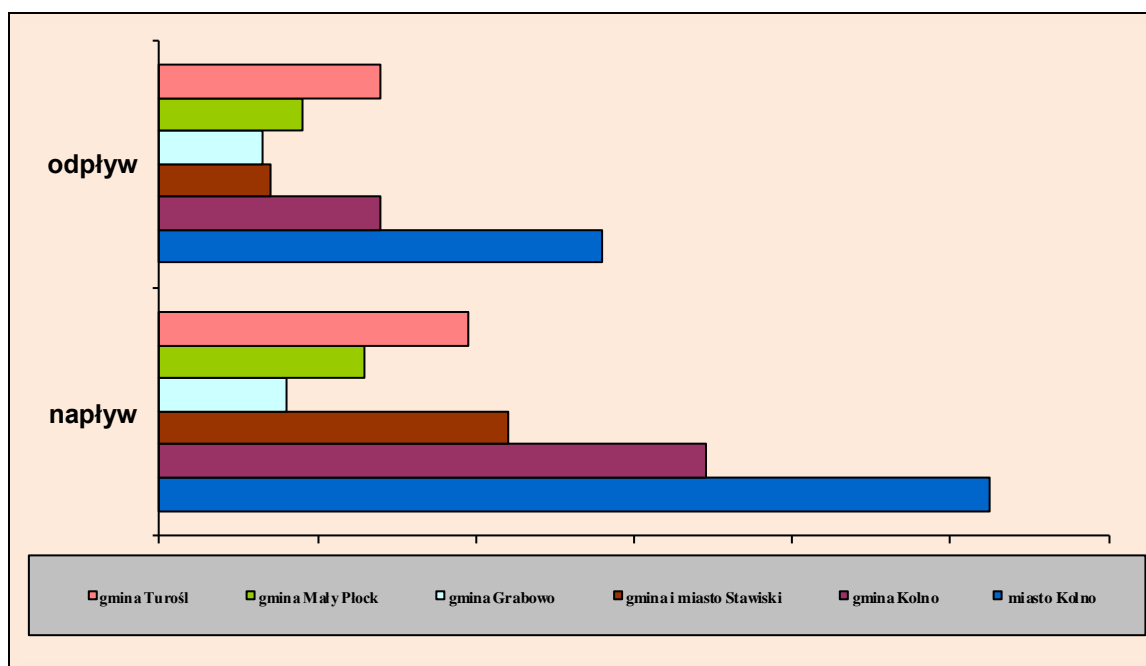
Wskaźnik odpływu z bezrobocia, czyli stosunek liczby bezrobotnych wyrejestrowanych z urzędu pracy w miesiącu styczniu 2017 roku do liczby bezrobotnych zarejestrowanych na koniec grudnia 2016 r. wyniósł 5,8%.

Szczegółowe dane na ten temat, z uwzględnieniem poszczególnych gmin powiatu zawiera tabela poniżej:

Gmina	„Napływ” do bezrobocia	„Odływ” z bezrobocia	Podjęcia pracy	Wskaźnik płynności rynku pracy*) (w %)
Miasto Kolno	105	56	29	27,6%
Gmina Kolno	69	28	12	17,4%
Gmina i miasto Stawiski	44	14	6	13,6%
Gmina Grabowo	16	13	8	50,0%
Gmina Mały Płock	26	18	11	42,3%
Gmina Turośl	39	28	12	30,8%
Powiat	299	157	78	26,1%

*) stosunek liczby bezrobotnych wyrejestrowanych w okresie sprawozdawczym z tytułu podjęcia pracy do liczby bezrobotnych zarejestrowanych w tym samym czasie.

„Napływ” i „odływ” bezrobotnych w miesiącu styczniu 2017 r.



II. STRUKTURA BEZROBOTNYCH

1. Bezrobotni poprzednio pracujący

Z 299 osób bezrobotnych zarejestrowanych w miesiącu styczniu 2017 roku, 260 osób to bezrobotni poprzednio pracujący, co stanowi 87,0% ogółu wszystkich zarejestrowanych osób w tej grupie. W porównaniu do poprzedniego miesiąca zarejestrowano mniej bezrobotnych o 40 osób. Na koniec stycznia 2017 r. w rejestrach PUP Kolno odnotowano 2096 osób bezrobotne poprzednio pracujące, nastąpił wzrost o 133 osoby (grudzień 2016 - 1963 osoby). Szczegółowe dane na ten temat, z uwzględnieniem poszczególnych gmin powiatu zawiera tabela poniżej

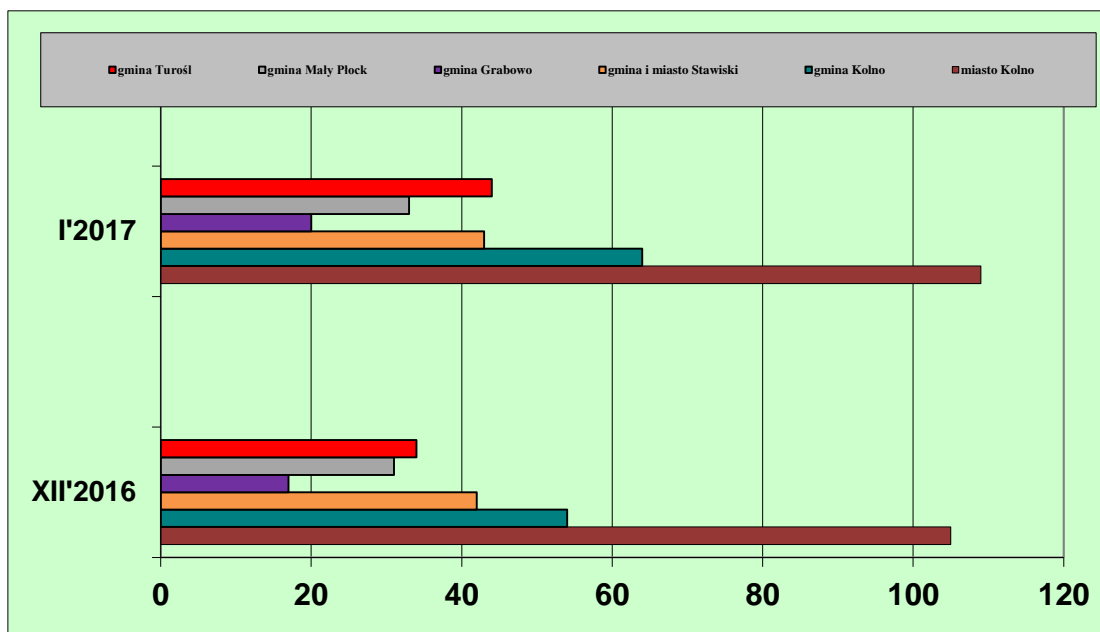
Wyszczególnienie	Liczba osób bezrobotnych poprzednio pracujących		Wzrost (+) Spadek(-)
	31.12.2016	31.01.2017	w liczbie osób
Miasto Kolno	666	711	+45
Gmina Kolno	399	435	+36
Gmina i Miasto Stawiski	245	271	+26
Gmina Grabowo	111	115	+4
Gmina Mały Płock	258	268	+10
Gmina Turośl	284	296	+12
Powiat Kolno	1963	2096	+133

2. Bezrobotni z prawem do zasiłku

Z ogółu zarejestrowanych 11,1% stanowiły osoby bezrobotne pobierające zasiłek. Na koniec stycznia 2017 roku prawo do zasiłku posiadało 313 osób bezrobotnych, tj. o 30 osób więcej niż w poprzednim miesiącu. Szczegółowe dane zawarte w tabeli i wykresie poniżej.

Wyszczególnienie	Liczba osób bezrobotnych uprawnionych do zasiłku		Wzrost (+) Spadek(-)
	31.12.2016	31.01.2017	w liczbie osób
Miasto Kolno	105	109	+4
Gmina Kolno	54	64	+10
Gmina i Miasto Stawiski	42	43	+1
Gmina Grabowo	17	20	+3
Gmina Mały Płock	31	33	+2
Gmina Turośl	34	44	+10
Powiat Kolno	283	313	+30

Bezrobotni z prawem do zasiłku w grudniu 2016 r. i styczniu 2017 r.

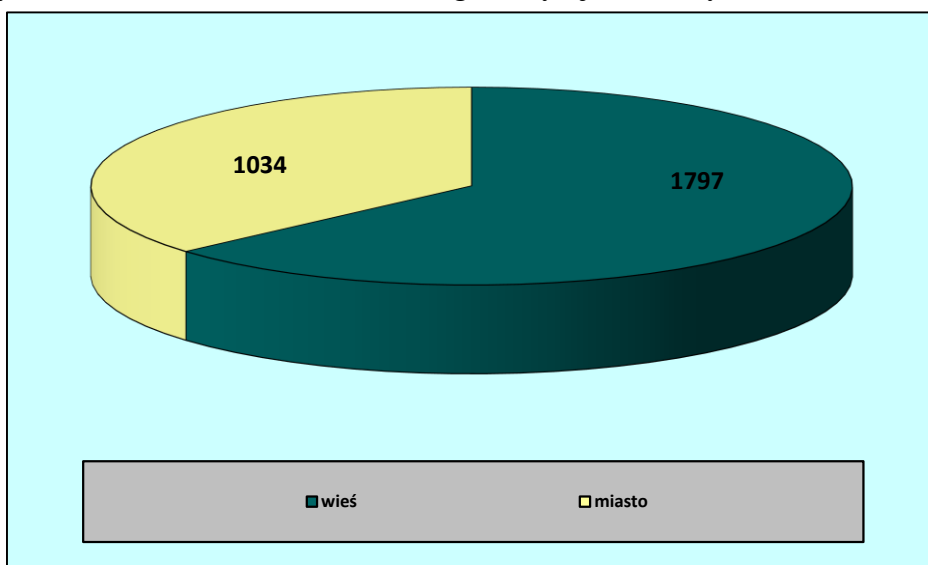


3. Bezrobotni zamieszkali na terenach wiejskich.

Na dzień 31.01.2017 roku wśród 2831 osób bezrobotnych, 1797 osób to bezrobotni zamieszkali na wsi, co stanowi 63,5% ogółu zarejestrowanych. W porównaniu do stanu z końca grudnia 2016 r., odnotowano wzrost o 70 osób (w poprzednim miesiącu było 1727 osób – 64,2%).

Wśród tej grupy bezrobotnych 178 osób posiadało prawo do zasiłku, a 215 osób posiadało gospodarstwo rolne. W miesiącu styczniu 2017 roku zarejestrowało się 161 osób z obszarów wiejskich, z czego 80 osób to kobiety.

Z ewidencji Urzędu wyłączono w tej grupie 91 osób, z czego m. in. 45 osób z powodu podjęcia pracy, w tym 41 osób podjęło pracę niesubsydiowaną, 1 osobę zatrudniono w ramach prac interwencyjnych, 3 osoby zatrudniono w ramach refundacji kosztów zatrudnienia do 30 r. ż., 8 osób rozpoczęło staż, 13 osób nie potwierdziło gotowości do pracy i 11 osób dobrowolnie zrezygnowało ze statusu osoby bezrobotnej. „Odływ” w tej kategorii bezrobotnych to 90 osób, co stanowi 57,3% ogółu wyrejestrowanych.



4. Bezrobotni w okresie do 12 miesięcy od dnia ukończenia nauki.

Wśród bezrobotnych zarejestrowanych na koniec stycznia 2017 roku w Powiatowym Urzędzie Pracy w Kolnie było 158 osób będących w okresie do 12 miesięcy od dnia ukończenia nauki. Szczegółowe dane na ten temat, z uwzględnieniem poszczególnych gmin powiatu zawiera tabela poniżej.

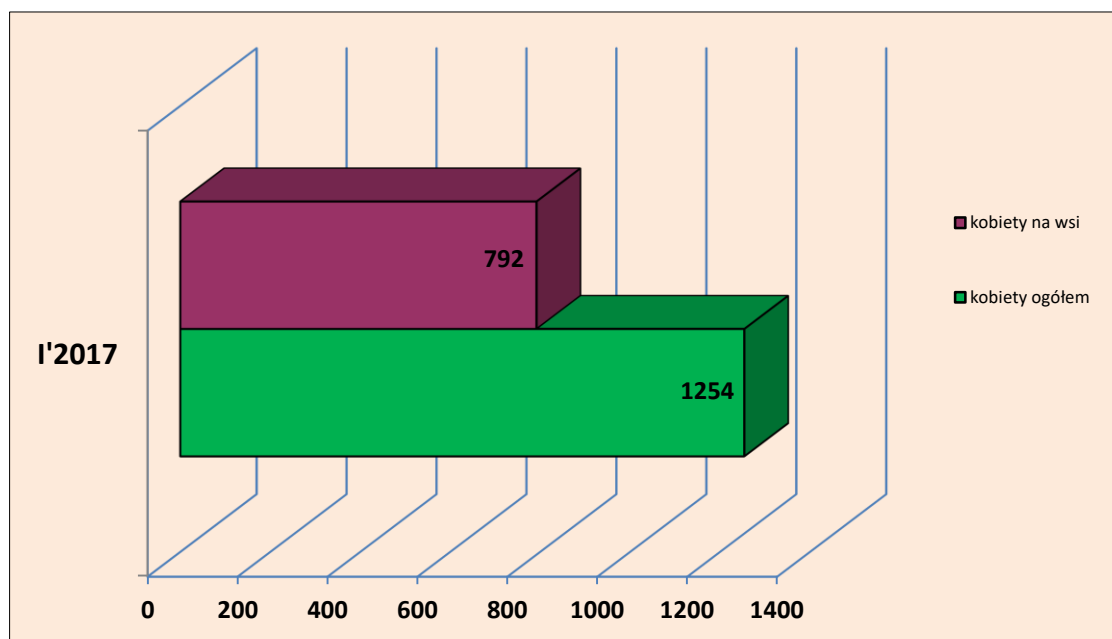
Gmina	Liczba bezrobotnych		Wzrost (+) Spadek (-) (w liczbach)
	31.12.2016	31.01.2017	
Miasto Kolno	21	27	+6
Gmina Kolno	46	47	+1
Gmina i miasto Stawiski	25	27	+2
Gmina Grabowo	11	11	0
Gmina Mały Płock	22	21	-1
Gmina Turośl	25	25	0
Powiat Kolno	150	158	+8

W miesiącu styczniu 2017 roku (158 osób), w porównaniu ze stanem z poprzedniego miesiąca (grudzień 2016 – 150 osób), odnotowano wzrost liczby bezrobotnych, będących w okresie 12 miesięcy od ukończenia nauki o 8 osoby.

5. Bezrobocie wśród kobiet

W końcu stycznia 2017 roku w ewidencji Powiatowego Urzędu Pracy w Kolnie figurowało 1254 kobiety, które stanowiły 44,3 % ogółu zarejestrowanych bezrobotnych. W porównaniu z poprzednim miesiącem liczba ta zwiększyła się o 55 kobiet. W tej grupie 138 osób posiadało prawo do zasiłku, czyli 44,1% ogółu bezrobotnych zarejestrowanych posiadających prawo do zasiłku. W miesiącu styczniu na wsi zamieszkiwały 792 kobiety, co stanowi 63,1% ogółu zarejestrowanych kobiet.

Wśród bezrobotnych kobiet, 935 kobiet to osoby poprzednio pracujące, w tym 44 osoby to kobiety zwolnione z przyczyn dotyczących zakładu pracy. Kobiety dotychczas nie pracujące tworzą grupę liczącą 319 osób, co stanowi 25,4% ogółu zarejestrowanych kobiet.



III. PROFILOWANIE

Urząd pracy niezwłocznie po rejestracji osoby bezrobotnej zobowiązany jest ustalić profil pomocy, który zawierać będzie właściwy, ze względu na jej potrzeby, zakres form pomocy. Przy ustalaniu profilu urząd dokonuje analizy sytuacji osoby bezrobotnej i jej szans na rynku pracy (karta rejestracyjna, wywiad z doradcą klienta). Podstawą skierowania na aktywne formy jest ustalenie profilu pomocy (profil I, II i III) osobie bezrobotnej.

Urząd pracy może określić jeden z trzech profili pomocy, w ramach których można zastosować niżej wyszczególnione formy aktywizacji:

- profil pomocy I – pośrednictwo pracy, a także w uzasadnionych przypadkach poradnictwo zawodowe lub takie formy pomocy, jak: szkolenia, finansowanie kosztów egzaminów i licencji, zwrot kosztów przejazdu i zakwaterowania, jednorazowe środki na podjęcie działalności gospodarczej, świadczenie aktywizacyjne, pożyczka na podjęcie działalności gospodarczej, bony;
- profil pomocy II – usługi i instrumenty rynku pracy, działania aktywizacyjne zlecone przez urząd pracy oraz inne formy pomocy z wyłączeniem Programu Aktywizacja i Integracja;
- profil pomocy III - Program Aktywizacja i Integracja, działania aktywizacyjne zlecone przez urząd pracy, programy specjalne, skierowane do zatrudnienia wspieranego u pracodawcy lub podjęcia pracy w spółdzielni socjalnej zakładanej przez osoby prawne oraz w uzasadnionych przypadkach poradnictwo zawodowe.

1. Profile w powiecie i w poszczególnych gminach

W miesiącu styczniu 2017 r. ustalono profile pomocy dla 304 osób bezrobotnych, w tym dla 134 kobiet. Wywiady zakończone ustaleniem poszczególnych profili pomocy dzieliły się następująco:

- profil I – 2 osoby,
- profil II – 254 osoby,
- profil III – 48 osób.

Na koniec miesiąca sprawozdawczego liczba bezrobotnych, posiadających określony profil kształtowała się tak:

- profil I - 8 osób,
- profil II - 1970 osób,
- profil III - 817 osób.

Poniższa tabela zawiera ustalone profile w miesiącu styczniu z podziałem na poszczególne gminy:

Gmina	Profil I	Profil II	Profil III
Miasto Kolno	2	626	199
Gmina Kolno	2	426	184
Gmina i miasto Stawiski	1	265	106
Gmina Grabowo	2	123	71
Gmina Mały Płock	0	255	109
Gmina Turośl	1	275	148
Powiat Kolno	8	1970	817

Na koniec stycznia 2017 r. ustalony profil pomocy miało 2795 osób bezrobotnych, w tym 1238 kobiet.

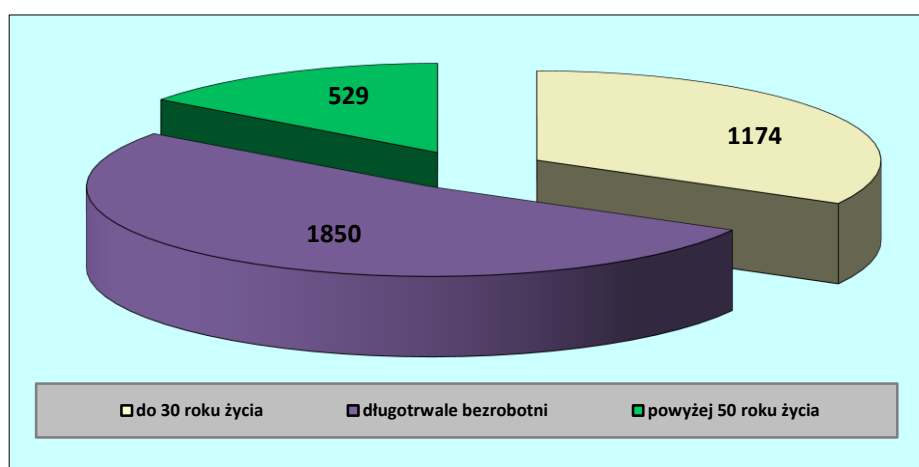
IV. BEZROBOTNI BĘDĄCY W SZCZEGÓLNEJ SYTUACJI NA RYNKU PRACY

Ustawa z dnia 20 kwietnia 2004 r. o promocji zatrudnienia i instytucjach rynku pracy (tekst jednolity Dz. U. z 2016 r. poz. 645, z późn. zm.) wyróżnia kategorię osób będących w szczególnej sytuacji na rynku pracy. Zalicza do nich bezrobotnych, którzy ze względu na określone uwarunkowania mają znaczne problemy ze znalezieniem pracy. Ustawa zezwala na stosowanie wobec tej kategorii osób dodatkowych instrumentów rynku pracy, promujących ich zatrudnienie.

Do grupy osób będących w szczególnej sytuacji na rynku pracy należą m.in. osoby bezrobotne do 30 roku życia, osoby powyżej 50 roku życia i osoby długotrwale bezrobotne.

Wyróżnione grupy osób, będących w szczególnej sytuacji na rynku pracy, zarejestrowane w Powiatowym Urzędzie Pracy w Kolnie przedstawia poniższy wykres:

Bezrobotni będący w szczególnej sytuacji na rynku pracy - stan na koniec stycznia 2017 r.



1. Długotrwale bezrobotni

Jedną z najbardziej niekorzystnych cech bezrobocia jest długi okres oczekiwania na zatrudnienie. Dane statystyczne pokazują, że na koniec stycznia 2017 roku w Powiatowym Urzędzie Pracy w Kolnie było zarejestrowanych 1850 osób długotrwale bezrobotnych. Osoby długotrwale bezrobotne, czyli osoby pozostające bez pracy powyżej 12 miesięcy, stanowią 65,3% ogółu wszystkich bezrobotnych. W stosunku do poprzedniego miesiąca (grudzień 2016 - 1777 osób) nastąpił wzrost liczbowy o 73 osoby i spadek udziału procentowego o 0,8% (grudzień 2016 – 66,1%).

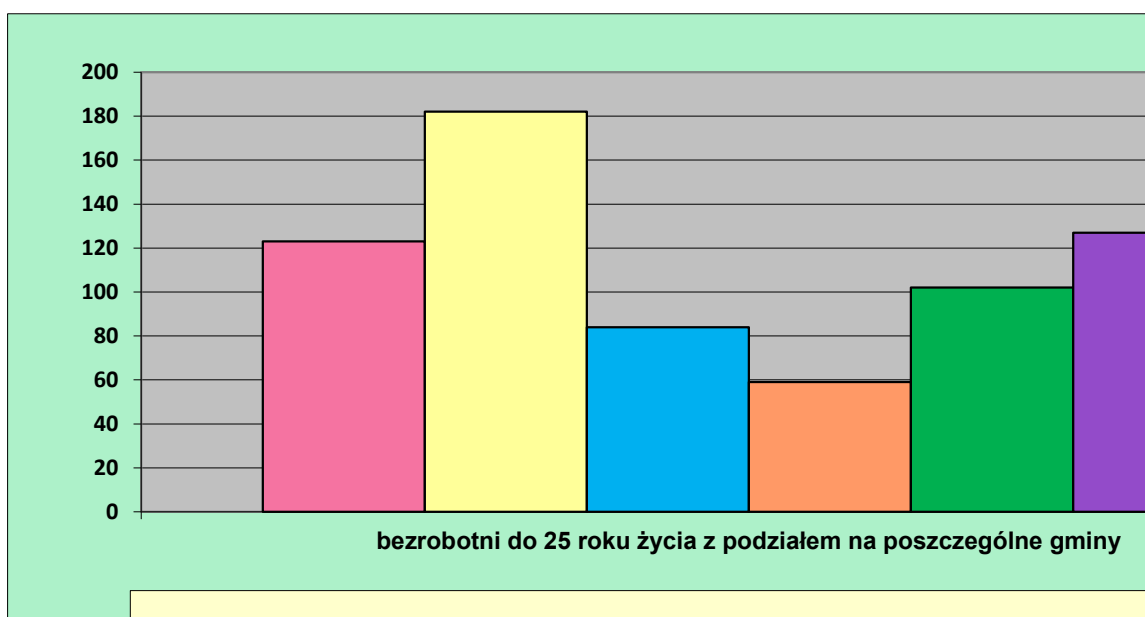
Gmina	Liczba bezrobotnych		Wzrost (+) Spadek (-) (w liczbach)
	31.12.2016	31.01.2017	
Miasto Kolno	505	534	+29
Gmina Kolno	387	399	+12
Gmina i miasto Stawiski	222	239	+17
Gmina Grabowo	128	132	+4
Gmina Mały Płock	244	254	+10
Gmina Turośl	291	292	+1
Powiat Kolno	1777	1850	+73

2. Bezrobotni do 25 roku życia

Na koniec stycznia 2017 roku wśród bezrobotnych zarejestrowanych w Powiatowym Urzędzie Pracy w Kolnie dominującą grupę stanowią bezrobotni w szczególnej sytuacji na rynku pracy 2580 osób, do której zaliczani są też ludzie młodzi. W grupie tej osoby do 25 roku życia stanowią 28,6% ogółu wyszczególnionej grupy (703 osoby). W porównaniu z poprzednim miesiącem, w grupie do 25 roku życia liczba bezrobotnych zwiększyła się o 26 osób (grudzień - 677 osób). Szczegółowe dane dotyczące liczby bezrobotnych do 25 roku życia w poszczególnych gminach prezentuje tabela poniżej:

Gmina	Liczba bezrobotnych do 25 roku życia		Liczba bezrobotnych do 25 roku życia
	31.12.2016	31.01.2017	
Miasto Kolno	123	129	+6
Gmina Kolno	182	193	+11
Gmina i miasto Stawiski	84	92	+8
Gmina Grabowo	59	60	+1
Gmina Mały Płock	102	102	0
Gmina Turośl	127	127	0
Powiat Kolno	677	703	+26

Największy udział młodzieży jest zauważalny szczególnie na terenach wiejskich. W miesiącu styczniu 2017 w grupie bezrobotnych do 25 roku życia nastąpił wzrost liczby zarejestrowanych w gminie Kolno (o 11 osób), gminie i mieście Stawiski (o 8 osób), mieście Kolno (o 6 osób) oraz gminie Grabowo (o 1 osobę). Nie odnotowano zmian w gminie Mały Płock i w gminie Turośl.



„Gwarancje dla Młodzieży” GdM to program wsparcia osób młodych na rynku pracy w wieku do 25 lat - którzy nie mają zatrudnienia, ani nie uczestniczą w kształceniu lub szkoleniu – dobrej jakości oferty zatrudnienia, dalszego kształcenia, przyuczenia do zawodu lub stażu w ciągu 4 miesięcy od zakończenia kształcenia formalnego lub utraty pracy, będący

częścią „Pakietu na rzecz zatrudnienia młodzieży” zainicjowanego przez Komisję Europejską w grudniu 2012 r.. Polska aktywnie włączyła się w pracę nad tą inicjatywą, każdy urząd jest realizatorem działań Planu realizacji Gwarancji dla młodzieży.

Na koniec stycznia 2017 roku wyłączono z ewidencji bezrobotnych 53 osoby (w grudniu 2016 r. wyłączono 63 osoby) w przedziale wiekowym do 25 roku życia, z tego m. in. 23 osoby podjęły pracę, 2 osoby zostały zatrudnione w ramach refundacji kosztów zatrudnienia do 30 r. ż., 8 osób rozpoczęło staż, 6 osób nie potwierdziło gotowości do pracy, 8 osób dobrowolnie zrezygnowało ze statusu bezrobotnego i 8 osób wyłączono z innych przyczyn.

3. Bezrobotni do 30 roku życia

Wśród osób zarejestrowanych na koniec stycznia 2017 roku w Powiatowym Urzędzie Pracy w Kolnie dominującą grupą są bezrobotni w szczególnej sytuacji na rynku pracy. Od początku roku 2015 do tej grupy (2580 osób) wliczane są m. in. osoby do 25 roku życia, osoby do 30 roku życia, osoby do 50 roku życia. W wyszczególnionej grupie osoby do 30 roku życia stanowią 45,5% (1174 osoby) ogółu tej grupy. W porównaniu z poprzednim miesiącem, w grupie do 30 roku życia nastąpił wzrost liczby bezrobotnych o 51 osób (w grudniu 2016 r. było 1123 osoby). Na koniec omawianego miesiąca bezrobotni do 30 roku życia stanowią 41,5% ogółu zarejestrowanych bezrobotnych (w grudniu 2016 r. – 41,8%).

Szczegółowe dane dotyczące liczby bezrobotnych do 30 roku życia w poszczególnych gminach prezentuje tabela poniżej:

Gmina	Liczba bezrobotnych do 30 roku życia		Liczba bezrobotnych do 30 roku życia
	31.12.2016	31.01.2017	
Miasto Kolno	243	255	+12
Gmina Kolno	276	297	+21
Gmina i miasto Stawiski	143	156	+13
Gmina Grabowo	97	98	+1
Gmina Mały Płock	162	166	+4
Gmina Turośl	202	202	0
Powiat Kolno	1123	1174	+51

W grupie bezrobotnych do 30 roku życia największy wzrost liczby zarejestrowanych odnotowano w gminie Kolno (o 21 osób), zaś w gminie Turośl nie było zmiany w tej grupie. W pozostałych gminach na terenie powiatu wystąpiła tendencja wzrostowa.

4. Bezrobotni powyżej 50 roku życia

W przypadku osób bezrobotnych często poważną barierą w podjęciu pracy jest wiek. Pracodawcy chętniej zatrudniają osoby młodsze, pomimo, że bezrobotni powyżej 50 roku życia posiadają większe doświadczenie zawodowe. Na koniec stycznia 2017 r. w Powiatowym Urzędzie Pracy w Kolnie 529 osób, to osoby bezrobotne powyżej 50 roku życia, w tym 153 kobiety. W porównaniu z miesiącem grudniem 2016 r. w grupie tej nastąpił wzrost o 30 osób. W powyższej grupie 67 osób posiadało prawo do zasiłku, czyli 21,4% ogółu zarejestrowanych bezrobotnych posiadających prawo do zasiłku.

Grupa bezrobotnych powyżej 50 roku życia stanowi 18,7% ogółu wszystkich bezrobotnych. W stosunku do poprzedniego miesiąca (w grudniu 2016 r. – 499 osób – 18,6%) nastąpił w tej grupie osób wzrost liczbowy, w udziale procentowym także odnotowano wzrost.

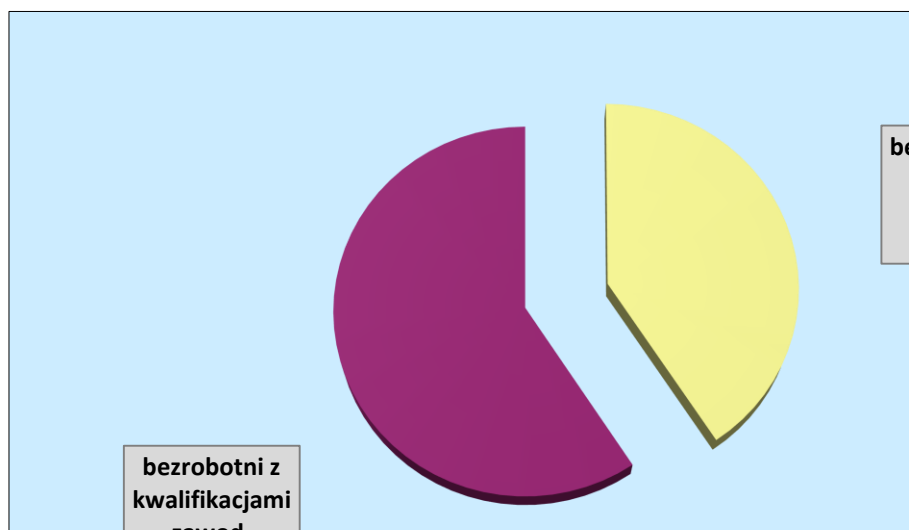
Gmina	Liczba bezrobotnych powyżej 50 roku życia		Wzrost (+) Spadek (-) (w liczbach) powyżej 50 roku życia
	31.12.2016	31.01.2017	
Miasto Kolno	208	222	+14
Gmina Kolno	83	88	+5
Gmina i miasto Stawiski	51	58	+7
Gmina Grabowo	35	35	0
Gmina Mały Płock	61	62	+1
Gmina Turośl	61	64	+3
Powiat Kolno	499	529	+30

Na koniec miesiąca stycznia 2017 roku z ewidencji bezrobotnych wyłączono 27 osób (w grudniu 2016 wyłączono 28 osób) w przedziale wiekowym powyżej 50 roku życia, z tego m. in. 19 osób podjęło pracę, 1 osobę zatrudniono w ramach prac interwencyjnych, 1 osoba rozpoczęła staż, 1 osoba osiągnęła wiek emerytalny, 2 osoby nabyły prawo do świadczenia przedemerytalnego i 2 osoby wyłączono z innych przyczyn.

5. Bezrobotni bez kwalifikacji zawodowych

Istotny wpływ na poprawę rynku pracy mają ludzie wykształceni, bądź posiadający wysokie kwalifikacje zawodowe. Najmniejsze szanse na znalezienie pracy mają osoby bezrobotne bez kwalifikacji zawodowych, nie posiadające kwalifikacji do wykonywania zawodu, poświadczonych dyplomem, świadectwem, zaświadczeniem instytucji szkoleniowej lub innym dokumentem uprawniającym do wykonywania zawodu. Do tej kategorii zaliczane są również osoby, które ukończyły licea ogólnokształcące.

Na koniec miesiąca stycznia 2017 roku, na obszarze działania Powiatowego Urzędu Pracy w Kolnie zarejestrowanych było 1153 osoby bezrobotne bez kwalifikacji zawodowych (w grudniu 2016 zarejestrowanych było 1113 osób), co stanowi 40,7% ogółu bezrobotnych. W grupie bezrobotnych bez kwalifikacji były 540 kobiet, które stanowiły 46,8% ogółu osób bez kwalifikacji.



Szczegółowe dane liczbowe zawarte są w tabeli poniżej:

Gmina	Liczba bezrobotnych		Wzrost (+) Spadek (-) (w liczbach)
	31.12.2016	31.01.2017	
Miasto Kolno	283	288	+5
Gmina Kolno	266	283	+17
Gmina i miasto Stawiski	132	146	+14
Gmina Grabowo	88	88	0
Gmina Mały Płock	154	154	0
Gmina Turośl	190	194	+4
Powiat Kolno	1113	1153	+40

Największy udział osób bezrobotnych bez kwalifikacji zauważalny jest na terenach wiejskich. W porównaniu z miesiącem grudniem 2016 roku (1113 osób) zwiększył się udział liczbowy o 40 osób, zaś udział procentowy osób bez kwalifikacji zawodowych spadł do poziomu 40,7% (w grudniu 2016 – 41,4%).

V. AKTYWIZACJA ZAWODOWA BEZROBOTNYCH - USŁUGI

1. Pośrednictwo pracy

W miesiącu styczniu 2017 roku do Powiatowego Urzędu Pracy w Kolnie zgłoszono ogółem 109 wolnych miejsc pracy i miejsc aktywizacji zawodowej, o 84 więcej niż w poprzednim miesiącu. Z sektora publicznego zgłoszono 33 oferty pracy, tj. 30,3% ogółu zgłoszonych ofert w miesiącu, 99 ofert dotyczyło wolnych miejsc pracy i miejsc aktywizacji zawodowej w ramach pracy subsydiowanej, więcej o 84 oferty pracy w porównaniu z poprzednim miesiącem.

W miesiącu styczniu 2016 roku pracę podjęło 78 osób, co stanowiło 49,7% ogółu wyrejestrowanych bezrobotnych.

Zgłoszone podjęcia pracy to:

- 70 - zatrudnienie niesubsydiowane
- 8 - zatrudnienie subsydiowane

W miesiącu styczniu 2017 roku pośrednicy pracy przygotowali IPD – indywidualne plany działania 293 osobom bezrobotnym.

Podstawą skierowania na aktywne formy jest ustalenie profilu pomocy (profil I, II i III) osobie bezrobotnej.

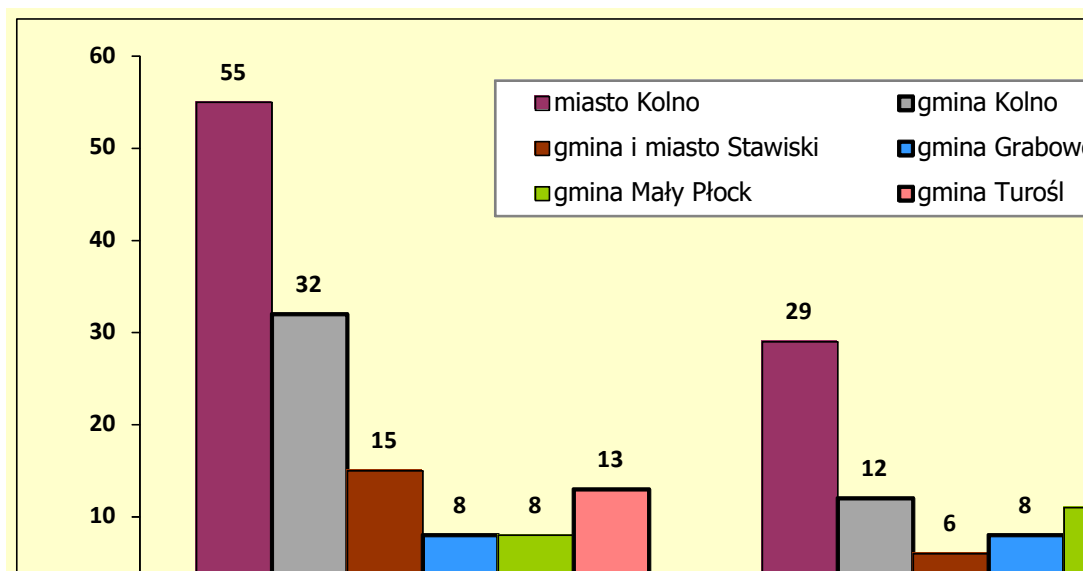
W analizowanym miesiącu ustalono profile pomocy dla 304 osób bezrobotnych, w tym dla 134 kobiet. Wywiady zakończone ustaleniem poszczególnych profili pomocy dzieliły się następująco:

- profil I – 2 osoby,
- profil II – 254 osoby,
- profil III – 48 osób.

Na koniec miesiąca sprawozdawczego liczba bezrobotnych o ustalonym profilu I wynosiła 8 osób, profil II ustalono 1970 osobom, a profil III nadano 817 osobom. Na koniec stycznia 2017 r. ustalony profil pomocy miało 2795 osób bezrobotnych.

Podjęcia pracy wśród bezrobotnych z poszczególnych gmin w styczniu 2017 r.

Gmina	Podjęcia pracy w miesiącu sprawozdawczym		Wzrost (+) Spadek(-)
	31.12.2016	31.01.2017	
Miasto Kolno	55	29	-26
Gmina Kolno	32	12	-20
Gmina i miasto Stawiski	15	6	-9
Gmina Grabowo	8	8	0
Gmina Mały Płock	8	11	+3
Gmina Turośl	13	12	-1
Powiat Kolno	131	78	-53



2. Poradnictwo zawodowe

Celem poradnictwa zawodowego jest udzielanie pomocy osobom bezrobotnym i poszukującym pracy w osiągnięciu najlepszego poziomu dopasowania do zawodu lub środowiska pracy. Doradca zawodowy towarzyszy zatem klientowi w dochodzeniu przez niego do satysfakcjonujących rozwiązań, mobilizuje go i wspiera, pokazuje mu stojące przed nim możliwości, analizuje wspólnie z nim jego sytuację oraz pomaga mu w znalezieniu lub w stworzeniu rozwiązań zawodowych. Pobudza jego aktywność i samodzielność.

W swojej pracy wykorzystuje standaryzowane narzędzia i metody pracy pomocne w badaniu zainteresowań i uzdolnień zawodowych klientów.

W styczniu 2017 r. **11 osób** rozpoczęło proces wieloetapowego **indywidualnego poradnictwa zawodowego**. Porady te dotyczyły:

- Planowania rozwoju zawodowego
- Pomocy w przygotowaniu dokumentów aplikacyjnych
- Pomocy w dokonaniu wyboru dalszego kształcenia lub kursu

Doradca zawodowy w grupie osób objętych indywidualnymi poradami zawodowymi przeprowadził **11 rozmów doradczych**.

Z usługi **informacji zawodowej indywidualnej** o zawodach, rynku pracy oraz możliwościach zdobywania doświadczenia zawodowego się skorzystało **69 osób** zarejestrowana w PUP i **21 osób** niezarejestrowanych.

Źródła informacji zawodoznawczych stanowią: klasyfikacja zawodów i specjalności, charakterystyki zawodów, teczki informacji o zawodach, opisy standardów kwalifikacji zawodowych, raporty, ekspertyzy, prognozy, filmy o zawodach, programy komputerowe, informacje wynikające ze specjalistycznego oprogramowania, przepisy prawa i inne.

Łącznie w styczniu 2017 r. z usług poradnictwa zawodowego korzystało **101 osób**.

VI. AKTYWIZACJA ZAWODOWA BEZROBOTNYCH – INSTRUMENTY

Ustawa z dnia 20 kwietnia 2004 r. o promocji zatrudnienia i instytucjach rynku pracy (tekst jednolity Dz. U. z 2016 r. poz. 645, z późn. zm.) stworzyła szereg możliwości pomocy bezrobotnym. Teraz nie jest to tylko pomoc bierna, polegająca jedynie na rejestracji w urzędzie pracy i wypłacie świadczenia, powstały nowe narzędzia wspierania bezrobotnych w aktywnym poszukiwaniu pracy. Należą do nich tzw. instrumenty rynku pracy, które można podzielić na dwie grupy, tj. instrumenty rynku pracy dla bezrobotnych i instrumenty rynku pracy dla pracodawców.

Zgodnie z art. 44–61x ustawy o promocji zatrudnienia i instytucjach rynku pracy instrumenty rynku pracy można podzielić na:

1. Realizacja instrumentów rynku pracy dla bezrobotnych w miesiącu styczniu 2017 roku przedstawiała się następująco:

Wyszczególnienie	
finansowanie kosztów przejazdu do pracodawcy zgłaszającego ofertę pracy lub do miejsca pracy, odbywania stażu, przygotowania zawodowego w miejscu pracy, szkolenia lub odbywania zajęć w zakresie poradnictwa zawodowego poza miejscem stałego zamieszkania w związku ze skierowaniem przez PUP	10
dodatek aktywizacyjny	1
podjęcia działalności gospodarczej	0
bony na zasiedlenie	0
szkolenia	0

2. Realizacja instrumentów rynku pracy dla pracodawców w miesiącu styczniu 2017 roku przedstawiała się następująco:

Wyszczególnienie	
prace interwencyjne	2
roboty publiczne	1
staże	21
podjęcia pracy w ramach refundacji kosztów zatrudnienia	0
refundacja do 30 roku życia	5

VII. PODSUMOWANIE

- 1. Stopa bezrobocia w miesiącu grudniu 2016 r. wynosiła 16,6%** dla Powiatu Kolneńskiego (**odnotowano wzrost w porównaniu do listopada 16,2%**) i była wyższa od krajowej (8,3%) i wojewódzkiej (10,4%). **W stosunku do grudnia 2015 r. nastąpił spadek o 0,2%.**
- 2. Liczba bezrobotnych w styczniu 2017 r. zwiększyła się o 142 osoby** w odniesieniu do miesiąca grudnia 2016 r.
- 3. W miesiącu styczniu zarejestrowano 299 osób bezrobotnych**, w tym:
 - po raz pierwszy – 35 osób
 - po raz kolejny (od 1990 r.) do rejestracji powróciło 264 osoby.
- 4. W omawianym miesiącu zgłoszono do Powiatowego Urzędu Pracy 41 wolnych miejsc pracy i 68 miejsc aktywizacji zawodowej, w tym 99 miejsc subsydiowanych.**
- 5. W styczniu 2017 zmniejszył się udział osób długotrwale bezrobotnych do poziomu 65,3%** ogółu bezrobotnych, w grudniu 2016 r. stanowił on 66,1%.
- 6. W analizowanym miesiącu zmniejszył się udział procentowy osób do 30 roku życia do 41,5%** ogółu bezrobotnych, w grudniu 2016 r. wynosił on 41,8%.
- 7. W omawianym miesiącu statystycznym odnotowano wzrost udziału procentowego osób do 50 roku życia - 18,7%** ogółu bezrobotnych, w grudniu 2016 r. wynosił 18,6%.
- 8. W styczniu 2017 r. zmniejszył się udział osób bezrobotnych bez kwalifikacji zawodowych - 40,7%** ogółu zarejestrowanych bezrobotnych, w poprzednim miesiącu wskaźnik ten wynosił 41,3%.