

**INFORMACJA O SYTUACJI
NA POWIATOWYM RYNKU PRACY
*w miesiącu sierpniu 2017 roku***

*Materiał został opracowany
na podstawie danych statystycznych
PUP w Kolnie*

SPIS TREŚCI

I. POZIOM I DYNAMIKA BEZROBOCIA

1. „Napływ” i „odpływ” bezrobotnych

II. STRUKTURA BEZROBOCIA

1. Bezrobotni poprzednio pracujący
2. Bezrobotni z prawem do zasiłku
3. Bezrobotni zamieszkali na terenach wiejskich
4. Bezrobotni, którzy ukończyli naukę
5. Bezrobocie wśród kobiet

III. PROFILOWANIE

1. Profile w powiecie i w poszczególnych gminach

IV. BEZROBOTNI BĘDĄCY W SZCZEGÓLNEJ SYTUACJI NA RYNKU PRACY

1. Długotrwale bezrobotni
2. Bezrobotni do 25 roku życia
3. Bezrobotni do 30 roku życia
4. Bezrobotni powyżej 50 roku życia
5. Bezrobotni bez kwalifikacji zawodowych

V. AKTYWIZACJA ZAWODOWA BEZROBOTNYCH – USŁUGI

1. Pośrednictwo pracy
2. Poradnictwo zawodowe

VI. AKTYWIZACJA ZAWODOWA BEZROBOTNYCH – INSTRUMENTY

1. Realizacja instrumentów rynku pracy dla bezrobotnych
2. Realizacja instrumentów rynku pracy dla pracodawców

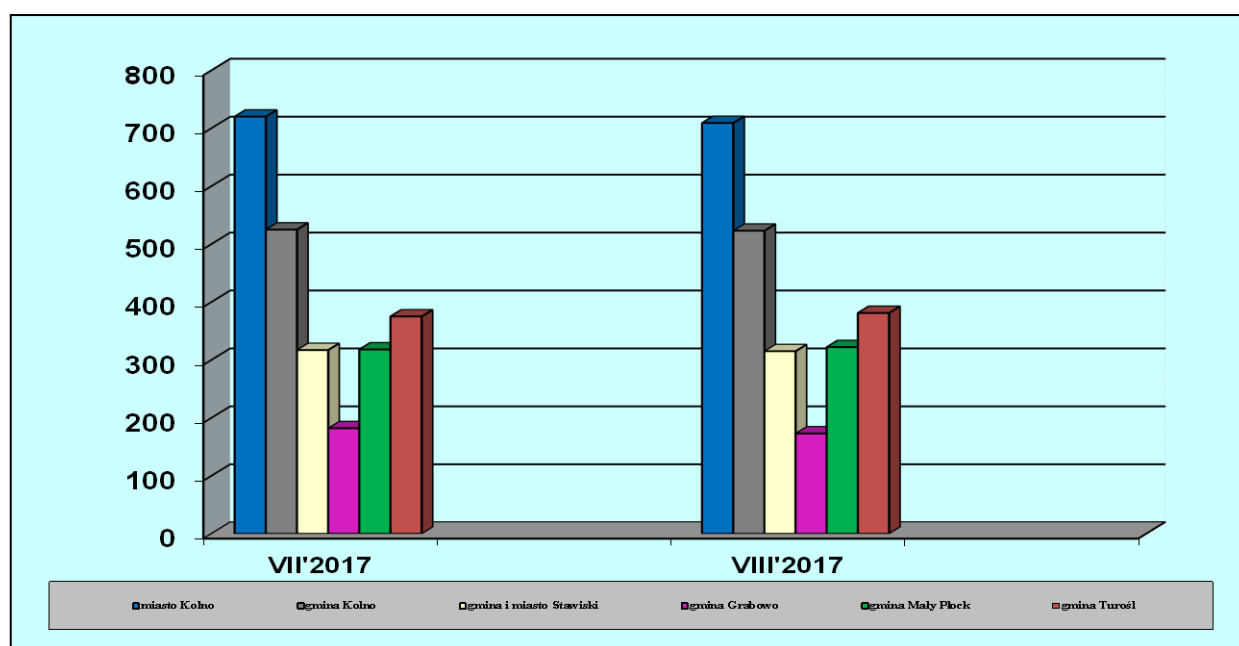
VII. PODSUMOWANIE

I. POZIOM I DYNAMIKA BEZROBOCIA

Na koniec sierpnia 2017 roku w rejestrach Powiatowego Urzędu Pracy pozostawało bez pracy 2465 osób bezrobotnych, nastąpił wzrost o 42 osoby bezrobotne w stosunku do poprzedniego miesiąca, tj. o 1,7% (w lipcu 2017 r. było 2423 osoby bezrobotne).

Sytuację na lokalnym rynku pracy obrazują następujące dane, zawarte w poniższej tabeli i przedstawione w formie wykresu:

Wyszczególnienie	Ogółem bezrobotni /stan na dzień/		Spadek -/ Wzrost +/	
	31.07.2017	31.08.2017	w liczbie osób	w %
xxxxxxxxxxxxxxxx				
Miasto Kolno	709	720	+11	+1,6%
Gmina Kolno	523	520	-3	-0,6%
Gmina i miasto Stawiski	315	326	+11	+3,5%
Gmina Grabowo	173	173	0	0,0%
Gmina Mały Płock	322	334	+12	+3,7%
Gmina Turośl	381	392	+11	+2,9%
Powiat Kolno	2423	2465	+42	1,7%



Spadek liczbowy rejestrowanego bezrobocia w porównaniu z poprzednim miesiącem odnotowano tylko w gminie Kolno (o 3 osoby), w gminie Grabowo nie było zmian, natomiast w pozostałych gminach na terenie powiatu odnotowano nieznaczny wzrost rejestrowanego bezrobocia.

1. „Napływ” i „odpływ” bezrobotnych

W sierpniu 2017 roku ruch bezrobotnych /”napływ” i „odpływ”/ kształtował się następująco: liczba bezrobotnych zarejestrowanych wyniosła 242 osoby, w tym po raz pierwszy status bezrobotnego uzyskały 42 osoby, co stanowiło 17,4% ogółu zarejestrowanych w miesiącu sprawozdawczym, natomiast 82,6% (200 osób) stanowiły osoby powracające do ewidencji bezrobotnych po raz kolejny (od 1990 r.), z czego do rejestracji powróciło 40 osób po stażu, 1 osoba po szkoleniu i 30 po pracach społecznie użytecznych.

Na dzień 31.08.2017 r. na wsi zamieszkiwało 1569 osób bezrobotnych (63,7%). W porównaniu z poprzednim miesiącem (lipiec 2017 r. - 1544 osób - 63,7%) liczba osób bezrobotnych zwiększyła się o 25 osób.

Największe grupy osób bezrobotnych to:

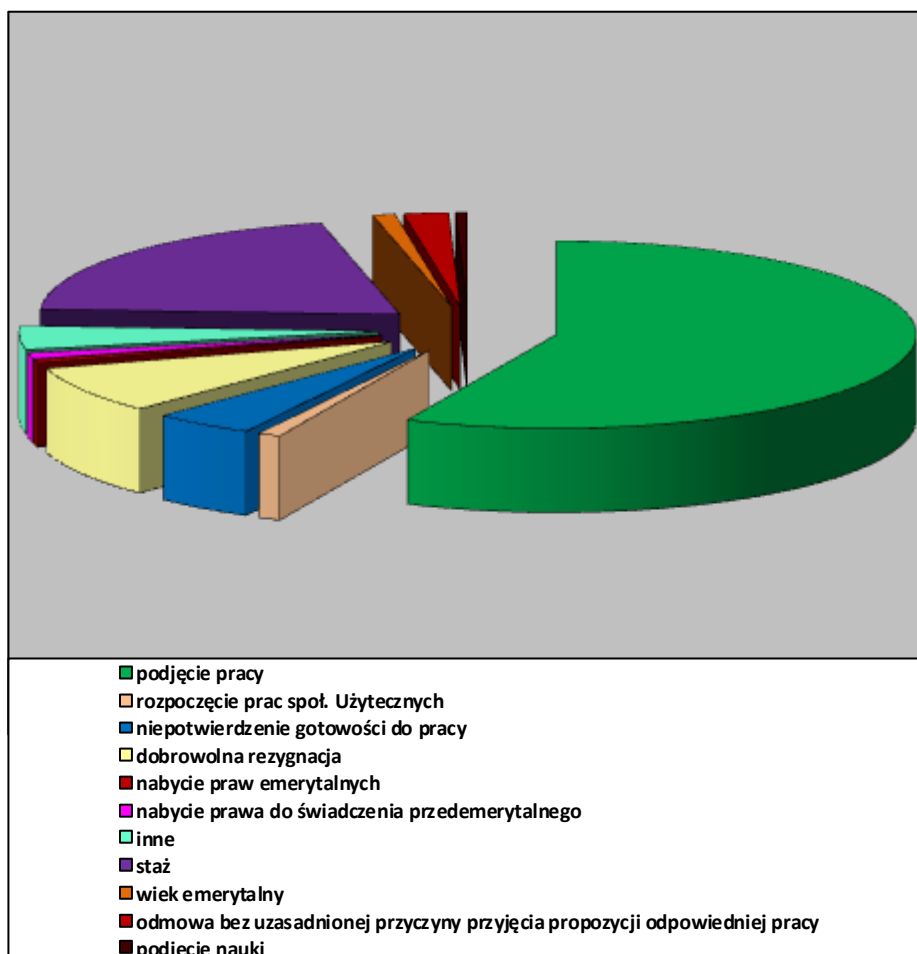
Wyszczególnienie	Ogółem bezrobotni /stan na dzień/		Spadek -/ Wzrost +/
	31.07.2017	31.08.2017	w liczbie osób
xxxxxxxxxxxxxxxx			
Zarejestrowani ogółem	2423	2465	+42
w tym kobiety	1106	1151	+45
Uprawnieni do zasiłku	244	245	+1
w tym kobiety	114	121	+7
Zamieszkali na wsi	1544	1569	+25
w tym kobiety	693	716	+23
Absolwenci	86	94	+8
w tym kobiety	49	52	+3
Osoby będące w szczególnej sytuacji	2248	2297	+49
w tym kobiety	1023	1071	+48
Do 25 roku życia	576	571	-5
w tym kobiety	274	281	+7
Do 30 roku życia	997	987	-10
w tym kobiety	502	512	+10
Do 50 roku życia	450	474	+24
w tym kobiety	128	142	+14
Długotrwale bezrobotni	1644	1691	+47
w tym kobiety	738	766	+28
Posiadający dziecko do 6 r.ż.	407	423	+16
w tym kobiety	307	325	+18
Niepelnosprawni	43	45	+2
w tym kobiety	21	23	+2

W sierpniu 2017 roku z ewidencji osób bezrobotnych wyłączono 200 osób (w porównaniu z poprzednim miesiącem o 8 osób mniej), wśród osób wyrejestrowanych były 92 kobiety.

Z ewidencji osób bezrobotnych wyłączone w poszczególnych grupach następującą liczbę bezrobotnych:

Wyszczególnienie	Ogółem bezrobotni /stan na dzień/		Spadek -/ Wzrost +/
	31.07.2017	31.08.2017	w liczbie osób
xxxxxxxxxxxxxxxx			
Osoby wyłączone	208	200	-8
w tym kobiety	104	92	-12
Zamieszkali na wsi	116	96	-20
w tym kobiety	61	45	-16
Do 25 roku życia	72	73	+1
w tym kobiety	32	36	+4
Do 30 roku życia	102	109	+7
w tym kobiety	46	52	+6
Do 50 roku życia	34	31	-3
w tym kobiety	15	12	-3
Długotrwale bezrobotni	107	76	-31
w tym kobiety	60	33	-27

Przyczyny wyłączenia osób z ewidencji bezrobotnych w sierpniu 2017 roku



Odływ z bezrobocia nastąpił wskutek:

PODJĘCIA PRACY		113	
Z tego:	Niesubsydiowanej	93	
	Subsydiowanej	20	
	z tego	prac interwencyjnych	5
		robót publicznych	3
		podjęcia działalności gospodarczej	2
		podjęcia pracy w ramach ref. kosztów zatrudn. bezrobotnego	0
		podjęcia pracy poza miejscem zamieszkania w ramach bonu na zasiedlenie	5
inne	5		
Rozpoczęcia szkolenia		3	
w tym w ramach bonu szkoleniowego		3	
Rozpoczęcia stażu		41	
w tym w ramach bonu stażowego		0	
Rozpoczęcia pracy społecznie użytecznej		0	
w tym w ramach PAI		0	
Rozpoczęcie realizacji indywidualnego programu zatrudnienia socjalnego lub podpisania kontraktu socjalnego		0	
Skier. do agencji zatrudnienia w ramach zleconych działań aktywizacyjnych		0	
Odmowy bez uzasadnionej przyczyny przyjęcia propozycji odpowiedniej pracy lub innej formy pomocy, w tym w ramach PAI		4	
Odmowa ustalenia profilu pomocy		0	
Niepotwierdzenia gotowości do podjęcia pracy		9	
Dobrowolnej rezygnacji ze statusu bezrobotnego		16	
Podjęcia nauki		1	
Osiągnięcia wieku emerytalnego		2	
Nabycia praw emerytalnych lub rentowych		1	
Nabycia praw do świadczenia przedemerytalnych		2	
Innych		8	
Ogółem		200 osób	

Wskaźnik napływu do bezrobocia, czyli stosunek liczby nowo zarejestrowanych bezrobotnych w miesiącu sierpniu 2017 roku do liczby bezrobotnych według stanu na koniec lipca 2017 roku wyniósł 9,9%.

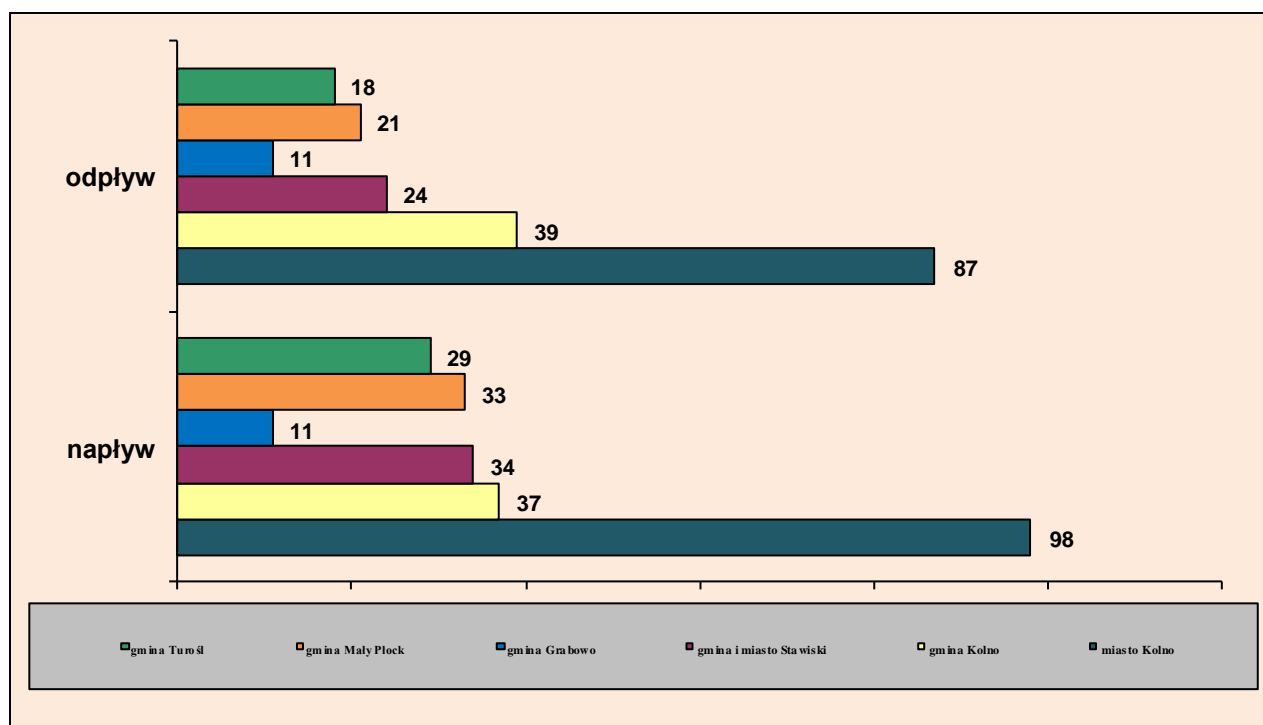
Wskaźnik odpływu z bezrobocia, czyli stosunek liczby bezrobotnych wyrejestrowanych z urzędu pracy w miesiącu sierpniu 2017 roku do liczby bezrobotnych zarejestrowanych na koniec lipca 2017 r. wyniósł 8,3%.

Szczegółowe dane na ten temat, z uwzględnieniem poszczególnych gmin powiatu zawiera tabela poniżej:

Gmina	„Napływ” do bezrobocia	„Odływ” z bezrobocia	Podjęcia pracy	Wskaźnik płynności rynku pracy ^{*)} (w %)
Miasto Kolno	98	87	51	52,0%
Gmina Kolno	37	39	21	56,8%
Gmina i miasto Stawiski	34	24	11	32,4%
Gmina Grabowo	11	11	5	45,5%
Gmina Mały Płock	33	21	14	42,4%
Gmina Turośl	29	18	11	37,9%
Powiat	242	200	113	46,7%

*) stosunek liczby bezrobotnych wyrejestrowanych w okresie sprawozdawczym z tytułu podjęcia pracy do liczby bezrobotnych zarejestrowanych w tym samym czasie.

„Napływ” i „odływ” bezrobotnych w miesiącu sierpniu 2017 r.



II. STRUKTURA BEZROBOTNYCH

1. Bezrobotni poprzednio pracujący

Z 242 osób bezrobotnych zarejestrowanych w miesiącu sierpniu 2017 roku, 177 osób to bezrobotni poprzednio pracujący, co stanowiło 73,2% ogółu wszystkich zarejestrowanych osób w tej grupie. W porównaniu do poprzedniego miesiąca zarejestrowano więcej bezrobotnych o 48 osób. Na koniec sierpnia 2017 r. w rejestrach PUP Kolno odnotowano 1802 osoby bezrobotne poprzednio pracujące, nastąpił wzrost o 29 osób (lipcu 2017 - 1773 osób). Szczegółowe dane na ten temat, z uwzględnieniem poszczególnych gmin powiatu zawiera tabela poniżej

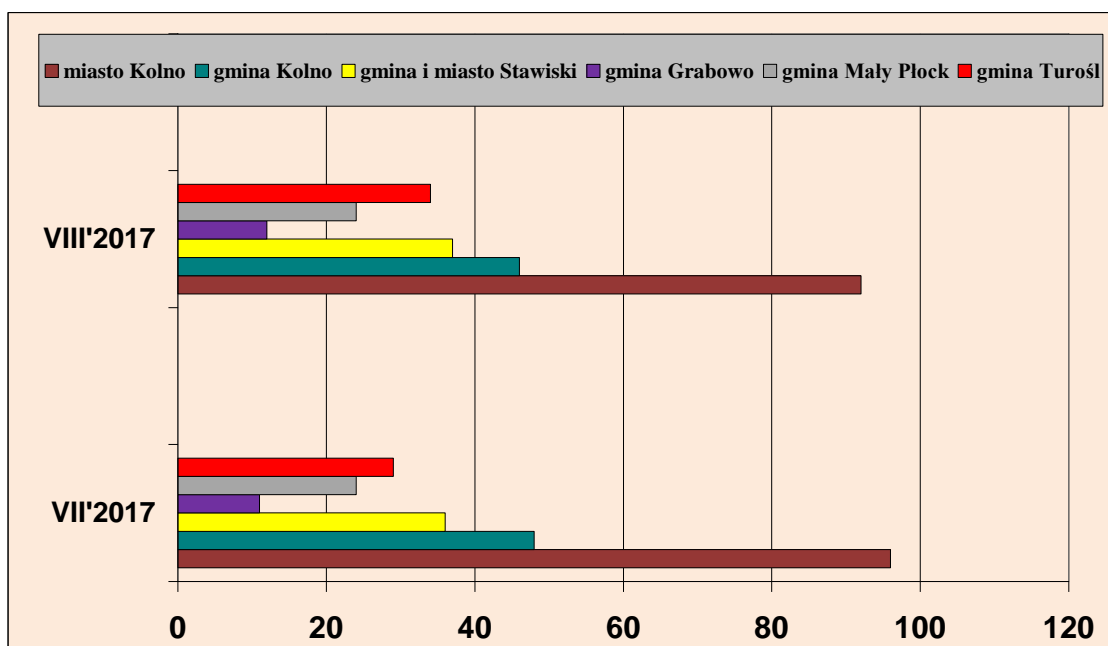
Wyszczególnienie	Liczba osób bezrobotnych poprzednio pracujących		Wzrost (+) Spadek(-)
	31.07.2017	31.08.2017	w liczbie osób
Miasto Kolno	606	606	0
Gmina Kolno	347	348	1
Gmina i Miasto Stawiski	227	235	8
Gmina Grabowo	96	104	8
Gmina Mały Płock	235	241	6
Gmina Turośl	262	268	6
Powiat Kolno	1773	1802	29

2. Bezrobotni z prawem do zasiłku

Z ogółu zarejestrowanych 9,9% stanowiły osoby bezrobotne pobierające zasiłek. Na koniec sierpnia 2017 roku prawo do zasiłku posiadało 245 osób bezrobotnych, tj. o 1 osobę więcej niż w poprzednim miesiącu. Szczegółowe dane zawarte w tabeli i wykresie poniżej.

Wyszczególnienie	Liczba osób bezrobotnych uprawnionych do zasiłku		Wzrost (+) Spadek(-)
	31.07.2017	31.08.2017	w liczbie osób
Miasto Kolno	96	92	-4
Gmina Kolno	48	46	-2
Gmina i Miasto Stawiski	36	37	+1
Gmina Grabowo	11	12	+1
Gmina Mały Płock	24	24	0
Gmina Turośl	29	34	+5
Powiat Kolno	244	245	+1

Bezrobotni z prawem do zasiłku w lipcu i sierpniu 2017 r.

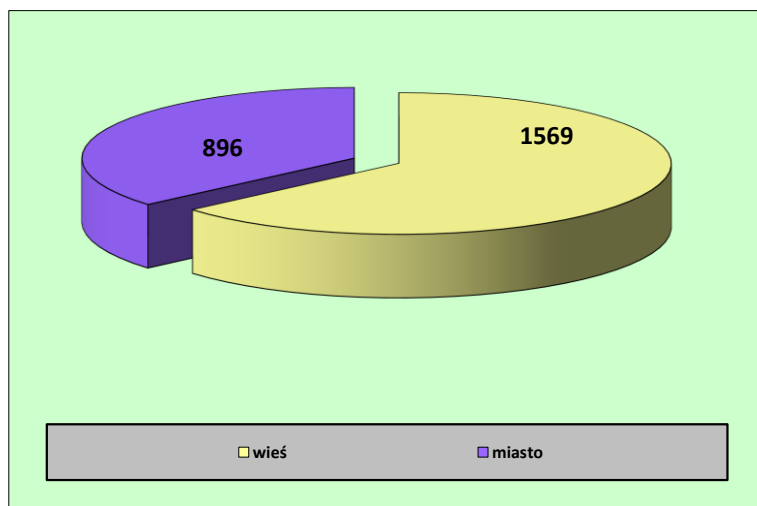


3. Bezrobotni zamieszkali na terenach wiejskich.

Na dzień 31.08.2017 roku wśród 2465 osób bezrobotnych, 1569 osób to bezrobotni zamieszkali na wsi, co stanowiło 63,7% ogółu zarejestrowanych. W porównaniu do stanu z końca lipca 2017 r., odnotowano wzrost o 25 osób (w lipcu - 1544 osoby – 63,7%).

Wśród tej grupy bezrobotnych 132 osoby posiadały prawo do zasiłku, a 190 osób posiadało gospodarstwo rolne. W miesiącu sierpniu 2017 roku zarejestrowało się 121 osób z obszarów wiejskich, z czego 68 osób to kobiety.

Z ewidencji Urzędu wyłączono w tej grupie 96 osób, z czego m. in. 54 osoby z powodu podjęcia pracy, w tym 45 osób podjęło pracę niesubsydiowaną, 1 osobę zatrudniono w ramach prac interwencyjnych, 1 osoba uzyskała dofinansowanie działalności gospodarczej, 2 osoby podjęły pracę w ramach bonu na zasiedlenie, 5 osób zostało zatrudnionych w ramach refundacji kosztów zatrudnienia do 30 r. ż., 1 osoba rozpoczęła szkolenie, 18 osób rozpoczęło staż, 5 osób nie potwierdziło gotowości do pracy, 11 osób dobrowolnie zrezygnowało ze statusu osoby bezrobotnej, 1 osoba podjęła naukę i 5 osób wyłączono z innych przyczyn. „Odptyw” w tej kategorii bezrobotnych to 96 osób, co stanowiło 48,0% ogółu wyrejestrowanych.



4. Bezrobotni w okresie do 12 miesięcy od dnia ukończenia nauki.

Wśród bezrobotnych zarejestrowanych na koniec sierpnia 2017 roku w Powiatowym Urzędzie Pracy w Kolnie było 94 osoby będące w okresie do 12 miesięcy od dnia ukończenia nauki. Szczegółowe dane na ten temat, z uwzględnieniem poszczególnych gmin powiatu zawiera tabela poniżej.

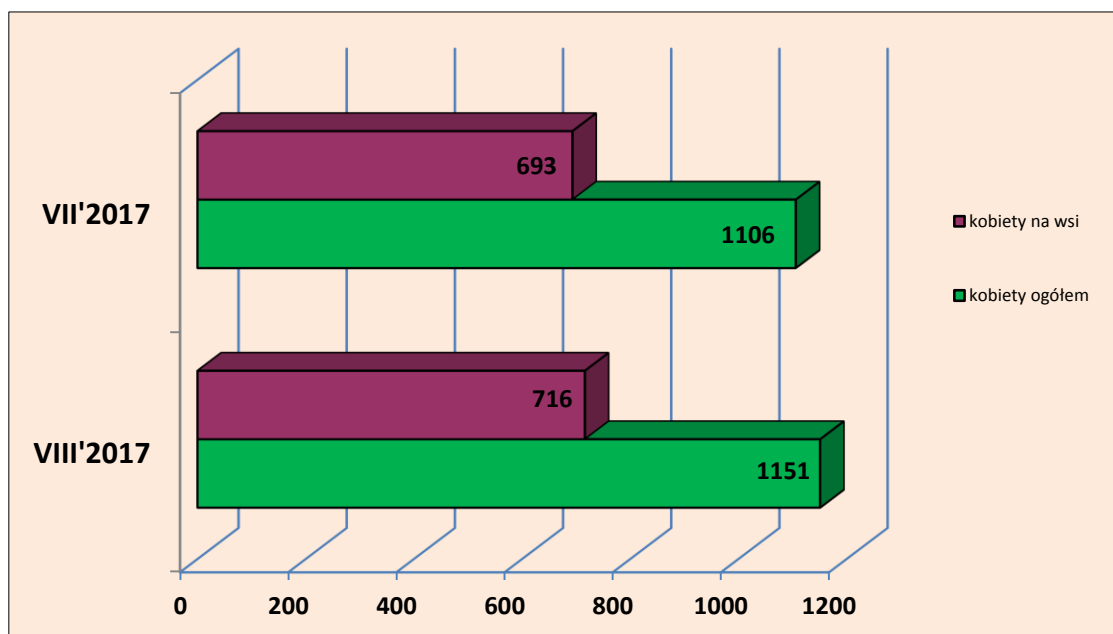
Gmina	Liczba bezrobotnych		Wzrost (+) Spadek (-) (w liczbach)
	31.07.2017	31.08.2017	
Miasto Kolno	24	23	-1
Gmina Kolno	16	22	+6
Gmina i miasto Stawiski	13	14	+1
Gmina Grabowo	6	6	0
Gmina Mały Płock	11	12	+1
Gmina Turośl	16	17	+1
Powiat Kolno	86	94	+8

W miesiącu sierpniu 2017 roku (94 osoby), w porównaniu ze stanem z poprzedniego miesiąca (lipiec 2017 – 86 osób), odnotowano wzrost liczby bezrobotnych, będących w okresie 12 miesięcy od ukończenia nauki o 8 osób.

5. Bezrobocie wśród kobiet

W końcu sierpnia 2017 roku w ewidencji Powiatowego Urzędu Pracy w Kolnie figurowało 1151 kobiet, które stanowiły 46,7 % ogółu zarejestrowanych bezrobotnych. W porównaniu z poprzednim miesiącem liczba zwiększyła się o 45 kobiet. W tej grupie 121 osób posiadało prawo do zasiłku, czyli 49,4% ogółu bezrobotnych zarejestrowanych posiadających prawo do zasiłku. W miesiącu sierpniu na wsi zamieszkiwało 716 kobiet, co stanowiło 62,2% ogółu zarejestrowanych kobiet.

Wśród bezrobotnych kobiet, 846 kobiet to osoby poprzednio pracujące, w tym 39 osób to kobiety zwolnione z przyczyn dotyczących zakładu pracy. Kobiety dotychczas nie pracujące tworzą grupę liczącą 305 osób, co stanowiło 26,5% ogółu zarejestrowanych kobiet.



III. PROFILOWANIE

Urząd pracy niezwłocznie po rejestracji osoby bezrobotnej zobowiązany jest ustalić profil pomocy, który zawierać będzie właściwy, ze względu na jej potrzeby, zakres form pomocy. Przy ustalaniu profilu urząd dokonuje analizy sytuacji osoby bezrobotnej i jej szans na rynku pracy (karta rejestracyjna, wywiad z doradcą klienta). Podstawą skierowania na aktywne formy jest ustalenie profilu pomocy (profil I, II i III) osobie bezrobotnej.

Urząd pracy może określić jeden z trzech profili pomocy, w ramach których można zastosować niżej wyszczególnione formy aktywizacji:

- profil pomocy I – pośrednictwo pracy, a także w uzasadnionych przypadkach poradnictwo zawodowe lub takie formy pomocy, jak: szkolenia, finansowanie kosztów egzaminów i licencji, zwrot kosztów przejazdu i zakwaterowania, jednorazowe środki na podjęcie działalności gospodarczej, świadczenie aktywizacyjne, pożyczka na podjęcie działalności gospodarczej, bony;
- profil pomocy II – usługi i instrumenty rynku pracy, działania aktywizacyjne zlecone przez urząd pracy oraz inne formy pomocy z wyłączeniem Programu Aktywizacja i Integracja;
- profil pomocy III - Program Aktywizacja i Integracja, działania aktywizacyjne zlecone przez urząd pracy, programy specjalne, skierowane do zatrudnienia wspieranego u pracodawcy lub podjęcia pracy w spółdzielni socjalnej zakładanej przez osoby prawne oraz w uzasadnionych przypadkach poradnictwo zawodowe.

1. Profile w powiecie i w poszczególnych gminach

W miesiącu sierpniu 2017 r. ustalono profile pomocy dla 204 osób bezrobotnych, w tym dla 117 kobiet. Wywiady zakończone ustaleniem poszczególnych profili pomocy dzieliły się następująco:

- profil I – 3 osoby,
- profil II – 146 osób,
- profil III – 55 osób.

Na koniec miesiąca sprawozdawczego liczba bezrobotnych, posiadających określony profil kształtowała się tak:

- profil I - 8 osób,
- profil II – 1593 osoby,
- profil III - 832 osoby.

Poniższa tabela zawiera ustalone profile w miesiącu sierpniu z podziałem na poszczególne gminy:

Gmina	Profil I	Profil II	Profil III
Miasto Kolno	5	514	190
Gmina Kolno	0	321	191
Gmina i miasto Stawiski	2	218	104
Gmina Grabowo	1	111	59
Gmina Mały Płock	0	202	129
Gmina Turośl	0	227	159
Powiat Kolno	8	1593	832

Na koniec sierpnia 2017 r. ustalony profil pomocy miały 2433 osoby bezrobotne, w tym 1133 kobiety.

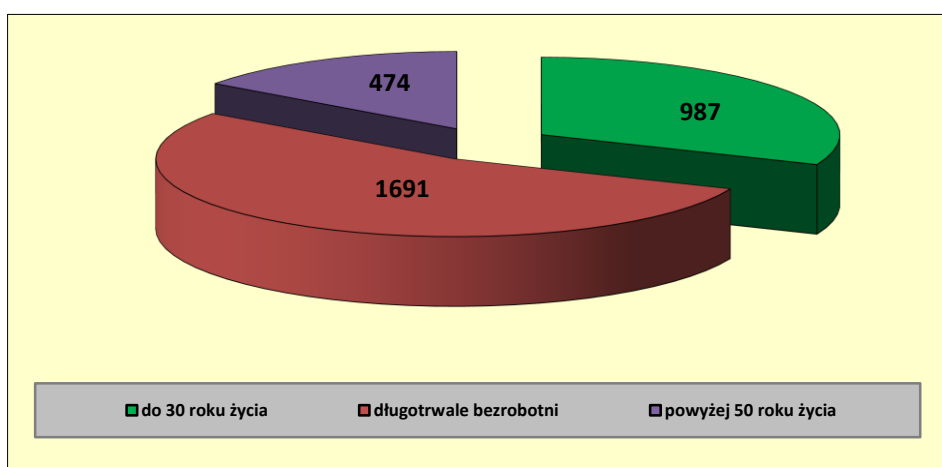
IV. BEZROBOTNI BĘDĄCY W SZCZEGÓLNEJ SYTUACJI NA RYNKU PRACY

Ustawa z dnia 20 kwietnia 2004 r. o promocji zatrudnienia i instytucjach rynku pracy (tekst jednolity Dz. U. z 2017 r. poz. 1065, z późn. zm.) wyróżnia kategorię osób będących w szczególnej sytuacji na rynku pracy. Zalicza do nich bezrobotnych, którzy ze względu na określone uwarunkowania mają znaczne problemy ze znalezieniem pracy. Ustawa zezwala na stosowanie wobec tej kategorii osób dodatkowych instrumentów rynku pracy, promujących ich zatrudnienie.

Do grupy osób będących w szczególnej sytuacji na rynku pracy należą m.in. osoby bezrobotne do 30 roku życia, osoby powyżej 50 roku życia i osoby długotrwale bezrobotne.

Wyróżnione grupy osób, będących w szczególnej sytuacji na rynku pracy, zarejestrowane w Powiatowym Urzędzie Pracy w Kolnie przedstawia poniższy wykres:

Bezrobotni będący w szczególnej sytuacji na rynku pracy - stan na koniec sierpnia 2017 r.



1. Długotrwale bezrobotni

Jedną z najbardziej niekorzystnych cech bezrobocia jest długi okres oczekiwania na zatrudnienie. Dane statystyczne pokazują, że na koniec sierpnia 2017 roku w Powiatowym Urzędzie Pracy w Kolnie było zarejestrowanych 1691 osób długotrwale bezrobotnych. Osoby długotrwale bezrobotne, czyli osoby pozostające bez pracy powyżej 12 miesięcy, stanowiły 68,6% ogółu wszystkich bezrobotnych. W stosunku do poprzedniego miesiąca (lipiec 2017 - 1644 osoby) nastąpił wzrost liczbowy o 47 osób i wzrost udziału procentowego o 1,1% (w lipcu 2017 – 67,7%).

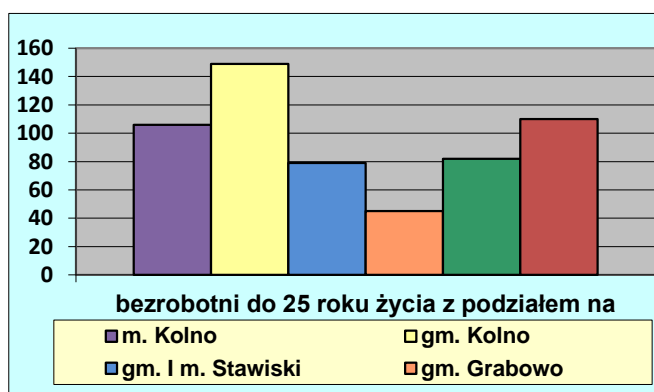
Gmina	Liczba bezrobotnych		Wzrost (+) Spadek (-) (w liczbach)
	31.07.2017	31.08.2017	
Miasto Kolno	461	476	+15
Gmina Kolno	362	363	+1
Gmina i miasto Stawiski	200	213	+13
Gmina Grabowo	125	123	-2
Gmina Mały Płock	231	242	+11
Gmina Turośl	265	274	+9
Powiat Kolno	1644	1691	+47

2. Bezrobotni do 25 roku życia

Na koniec sierpnia 2017 roku wśród bezrobotnych zarejestrowanych w Powiatowym Urzędzie Pracy w Kolnie dominującą grupę stanowili bezrobotni w szczególnej sytuacji na rynku pracy 2297 osób, do której zaliczani są też ludzie młodzi. W grupie tej osoby do 25 roku życia stanowiły 24,9% ogółu wyszczególnionej grupy (571 osób). W porównaniu z poprzednim miesiącem, w grupie do 25 roku życia liczba bezrobotnych zmniejszyła się o 5 osób (w lipcu - 576 osób). Szczegółowe dane dotyczące liczby bezrobotnych do 25 roku życia w poszczególnych gminach prezentuje tabela poniżej:

Gmina	Liczba bezrobotnych do 25 roku życia		Liczba bezrobotnych do 25 roku życia
	31.07.2017	31.08.2017	
Miasto Kolno	106	106	0
Gmina Kolno	152	149	-3
Gmina i miasto Stawiski	78	79	+1
Gmina Grabowo	47	45	-2
Gmina Mały Płock	79	82	+3
Gmina Turośl	114	110	-4
Powiat Kolno	576	571	-5

Największy udział młodzieży jest zauważalny szczególnie na terenach wiejskich. W miesiącu sierpniu w grupie bezrobotnych do 25 roku życia na terenie powiatu odnotowano spadek liczby zarejestrowanych o 5 osób. Spadek wystąpił w gminie Turośl (o 4 osoby), gminie Kolno (o 3 osoby) i gminie Grabowo (o 2 osoby). Tendencja wzrostowa udziału młodzieży wystąpiła natomiast w gminie Mały Płock (o 3 osoby) oraz gminie i mieście Stawiski (o 2 osoby). W mieście Kolno nie odnotowano zmiany.



„Gwarancje dla Młodzieży” GdM to program wsparcia osób młodych na rynku pracy w wieku do 25 lat - którzy nie mają zatrudnienia, ani nie uczestniczą w kształceniu lub szkoleniu – dobrej jakości oferty zatrudnienia, dalszego kształcenia, przyuczenia do zawodu lub stażu w ciągu 4 miesięcy od zakończenia kształcenia formalnego lub utraty pracy, będący

częścią „Pakietu na rzecz zatrudnienia młodzieży” zainicjowanego przez Komisję Europejską w grudniu 2012 r.. Polska aktywnie włączyła się w pracę nad tą inicjatywą, każdy urząd jest realizatorem działań Planu realizacji Gwarancji dla młodzieży.

Na koniec sierpnia 2017 roku wyłączono z ewidencji bezrobotnych 73 osoby (w lipcu 2017 r. wyłączono 72 osoby) w przedziale wiekowym do 25 roku życia, z tego m. in. 31 osób podjęło pracę, 2 osoby podjęły pracę w ramach bonu na zasiedlenie, 3 osoby zatrudniono w ramach refundacji kosztów zatrudnienia do 30 r. ż., 3 osoby rozpoczęły szkolenie, 16 osób rozpoczęło staż, 5 osób nie potwierdziło gotowości do pracy, 13 osób dobrowolnie zrezygnowało ze statusu bezrobotnego, 1 osoba podjęła naukę i 1 osobę wyłączono z innych przyczyn.

3. Bezrobotni do 30 roku życia

Wśród osób zarejestrowanych na koniec sierpnia 2017 roku w Powiatowym Urzędzie Pracy w Kolnie dominującą grupą są bezrobotni będący w szczególnej sytuacji na rynku pracy. Od początku roku 2015 do tej grupy (2297 osób) wliczane są m. in. osoby do 25 roku życia, osoby do 30 roku życia. W wyżej wyszczególnionej grupie osoby do 30 roku życia stanowiły 43,0% (987 osób) ogółu tej grupy. W porównaniu z poprzednim miesiącem, w grupie do 30 roku życia nastąpił spadek liczby bezrobotnych o 10 osób (w lipcu 2017 r. - 997 osób). Na koniec omawianego miesiąca bezrobotni do 30 roku życia stanowili 40,0% ogółu zarejestrowanych bezrobotnych (w lipcu 2017 r. – 41,1%).

Szczegółowe dane dotyczące liczby bezrobotnych do 30 roku życia w poszczególnych gminach prezentuje tabela poniżej:

Gmina	Liczba bezrobotnych do 30 roku życia		Liczba bezrobotnych do 30 roku życia
	31.07.2017	31.08.2017	
Miasto Kolno	221	218	-3
Gmina Kolno	255	248	-7
Gmina i miasto Stawiski	126	125	-1
Gmina Grabowo	80	78	-2
Gmina Mały Płock	135	137	+2
Gmina Turośl	180	181	+1
Powiat Kolno	997	987	-10

W grupie bezrobotnych do 30 roku życia w dwóch gminach powiatu odnotowano wzrost, w gminie Mały Płock (o 2 osoby) i gminie Turośl (o 1 osobę). W pozostałych gminach miał miejsce spadek liczby zarejestrowanych, największy spadek wystąpił w gminie Kolno (o 7 osób).

4. Bezrobotni powyżej 50 roku życia

W przypadku osób bezrobotnych często poważną barierą w podjęciu pracy jest wiek. Pracodawcy chętniej zatrudniają osoby młodsze, pomimo, że bezrobotni powyżej 50 roku życia posiadają większe doświadczenie zawodowe. Na koniec sierpnia 2017 r. w Powiatowym Urzędzie Pracy w Kolnie 474 osoby, to osoby bezrobotne powyżej 50 roku życia, w tym 142 kobiety.

W porównaniu z miesiącem lipcem 2017 r. w grupie tej nastąpił wzrost o 24 osoby. W powyższej grupie 46 osób posiadało prawo do zasiłku, czyli 18,8% ogółu zarejestrowanych bezrobotnych posiadających prawo do zasiłku.

Grupa bezrobotnych powyżej 50 roku życia stanowiła 19,2% ogółu wszystkich bezrobotnych. W stosunku do poprzedniego miesiąca (w lipcu 2017 r. – 450 osób – 18,8%) nastąpił w tej grupie osób spadek liczbowy, w udziale procentowym także odnotowano spadek.

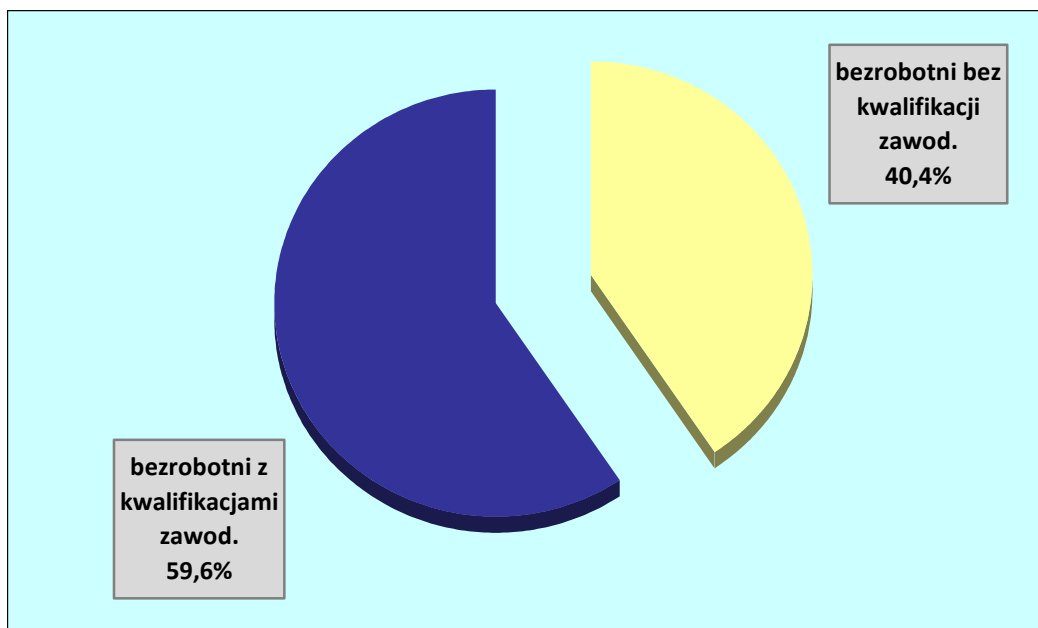
Gmina	Liczba bezrobotnych powyżej 50 roku życia		Wzrost (+) Spadek (-) (w liczbach) powyżej 50 roku życia
	31.07.2017	31.08.2017	
Miasto Kolno	189	188	-1
Gmina Kolno	67	72	+5
Gmina i miasto Stawiski	46	51	+5
Gmina Grabowo	38	40	+2
Gmina Mały Płock	53	62	+9
Gmina Turośl	57	61	+4
Powiat Kolno	450	474	+24

Na koniec miesiąca sierpnia 2017 roku z ewidencji bezrobotnych wyłączono 31 osób (w lipcu 2017 wyłączono 34 osoby) w przedziale wiekowym powyżej 50 roku życia, z tego m. in. 16 osób podjęło pracę, 1 osobę zatrudniono w ramach prac interwencyjnych, 2 osoby zatrudniono w ramach robót publicznych, 7 osób rozpoczęło staż, 1 osoba dobrowolnie zrezygnowała ze statusu bezrobotnego, 2 osoby osiągnęły wiek emerytalny, 1 osoba nabyła prawo do emerytury lub renty, 2 osoby nabyły prawo do świadczenia przedemerytalnego i 2 osoby wyłączono z innych przyczyn.

5. Bezrobotni bez kwalifikacji zawodowych

Istotny wpływ na poprawę rynku pracy mają ludzie wykształceni, bądź posiadający wysokie kwalifikacje zawodowe. Najmniejsze szanse na znalezienie pracy mają osoby bezrobotne bez kwalifikacji zawodowych, nie posiadające kwalifikacji do wykonywania zawodu, poświadczonego dyplomem, świadectwem, zaświadczeniem instytucji szkoleniowej lub innym dokumentem uprawniającym do wykonywania zawodu. Do tej kategorii zaliczane są również osoby, które ukończyły licea ogólnokształcące.

Na koniec miesiąca sierpnia 2017 roku, na obszarze działania Powiatowego Urzędu Pracy w Kolnie zarejestrowanych było 1000 osób bezrobotnych bez kwalifikacji zawodowych (w lipcu 2017 zarejestrowanych było 980 osób), co stanowiło 40,6% ogółu bezrobotnych. W grupie bezrobotnych bez kwalifikacji było 495 kobiet, które stanowiły 49,5% ogółu osób bez kwalifikacji.



Szczegółowe dane liczbowe zawarte są w tabeli poniżej:

Gmina	Liczba bezrobotnych		Wzrost (+) Spadek (-) (w liczbach)
	31.07.2017	31.08.2017	
Miasto Kolno	232	239	+7
Gmina Kolno	235	237	+2
Gmina i miasto Stawiski	119	122	+3
Gmina Grabowo	78	78	0
Gmina Mały Płock	134	139	+5
Gmina Turośl	182	185	+3
Powiat Kolno	980	1000	+20

Największy udział osób bezrobotnych bez kwalifikacji zauważalny jest na terenach wiejskich. W porównaniu z miesiącem lipcem 2017 roku (980 osób) zwiększył się udział liczbowy (o 20 osób), w sierpniu 2017 r. zwiększył się też do 40,6% udział procentowy osób bez kwalifikacji zawodowych (w lipcu 2017 – 40,4%).

V. AKTYWIZACJA ZAWODOWA BEZROBOTNYCH - USŁUGI

1. Pośrednictwo pracy

W miesiącu sierpniu 2017 roku do Powiatowego Urzędu Pracy w Kolnie zgłoszono ogółem 129 wolnych miejsc pracy i miejsc aktywizacji zawodowej, o 59 więcej niż w poprzednim miesiącu (lipiec 2017 – 70 wolnych miejsc pracy i miejsc aktywizacji zawodowej). Z sektora publicznego zgłoszono 64 oferty pracy, tj. 49,6% ogółu zgłoszonych ofert w miesiącu, 93 oferty dotyczyły wolnych miejsc pracy i miejsc aktywizacji zawodowej w ramach pracy subsydiowanej, więcej o 39 ofert pracy w porównaniu z poprzednim miesiącem.

W miesiącu sierpniu 2017 roku pracę podjęło 113 osób, co stanowiło 56,6% ogółu wyrejestrowanych bezrobotnych.

Zgłoszone podjęcia pracy to:

- 93 - zatrudnienie niesubsydiowane
- 20 - zatrudnienie subsydiowane

W miesiącu sierpniu 2017 roku pośrednicy pracy przygotowali IPD – indywidualne plany działania 196 osobom bezrobotnym.

Podstawą skierowania na aktywne formy jest ustalenie profilu pomocy (profil I, II i III) osobie bezrobotnej.

W analizowanym miesiącu ustalono profile pomocy dla 204 osób bezrobotnych, w tym dla 117 kobiet. Wywiady zakończone ustaleniem poszczególnych profili pomocy dzieliły się następująco:

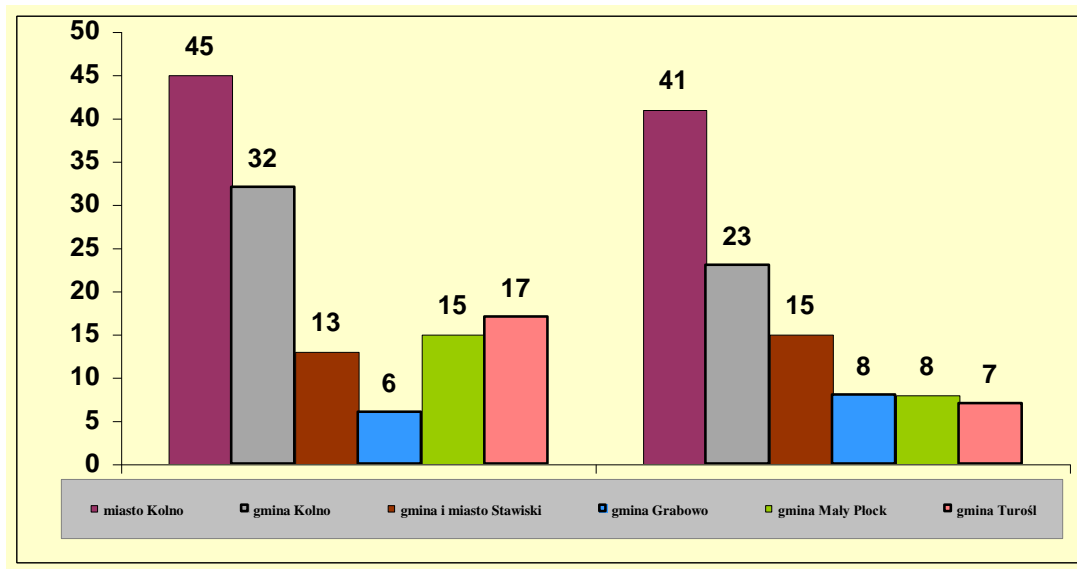
- profil I – 3 osoby,
- profil II – 146 osób,
- profil III – 55 osób.

Na koniec miesiąca sprawozdawczego liczba bezrobotnych o ustalonym profilu I wynosiła 8 osób, profil II ustalono 1593 osobom, a profil III nadano 832 osobom. Na koniec sierpnia 2017 r. ustalony profil pomocy miało 2433 osoby bezrobotne.

Podjęcia pracy wśród bezrobotnych z poszczególnych gmin

Gmina	Podjęcia pracy w miesiącu sprawozdawczym		Wzrost (+) Spadek(-)
	31.07.2017	31.08.2017	
Miasto Kolno	41	51	+10
Gmina Kolno	23	21	-2
Gmina i miasto Stawiski	15	11	-4
Gmina Grabowo	8	5	-3
Gmina Mały Płock	8	14	+6
Gmina Turośl	7	11	+4
Powiat Kolno	102	113	+11

Podjęcia pracy z poszczególnych gmin w lipcu i sierpniu 2017 r.



2. Poradnictwo zawodowe

Celem poradnictwa zawodowego jest udzielanie pomocy osobom bezrobotnym i poszukującym pracy w osiągnięciu najlepszego poziomu dopasowania do zawodu lub środowiska pracy. Doradca zawodowy towarzyszy zatem klientowi w dochodzeniu przez niego do satysfakcjonujących rozwiązań, mobilizuje go i wspiera, pokazuje mu stojące przed nim możliwości, analizuje wspólnie z nim jego sytuację oraz pomaga mu w znalezieniu lub w stworzeniu rozwiązań zawodowych. Pobudza jego aktywność i samodzielność.

W swojej pracy wykorzystuje standaryzowane narzędzia i metody pracy pomocne w badaniu zainteresowań i uzdolnień zawodowych klientów.

Z usługi **informacji zawodowej indywidualnej** o zawodach, rynku pracy oraz możliwościach zdobywania doświadczenia zawodowego skorzystało **16 osób** zarejestrowanych w PUP i **5 osób** niezarejestrowanych.

Źródła informacji zawodoznawczych stanowią: klasyfikacja zawodów i specjalności, charakterystyki zawodów, teczki informacji o zawodach, opisy standardów kwalifikacji zawodowych, raporty, ekspertyzy, prognozy, filmy o zawodach, programy komputerowe, informacje wynikające ze specjalistycznego oprogramowania, przepisy prawa i inne.

Łącznie w sierpniu 2017 r. z usług poradnictwa zawodowego korzystały **21 osób**.

VI. AKTYWIZACJA ZAWODOWA BEZROBOTNYCH – INSTRUMENTY

Ustawa z dnia 20 kwietnia 2004 r. o promocji zatrudnienia i instytucjach rynku pracy (tekst jednolity Dz. U. z 2017 r. poz. 1065, z późn. zm.) stworzyła szereg możliwości pomocy bezrobotnym. Teraz nie jest to tylko pomoc bierna, polegająca jedynie na rejestracji w urzędzie pracy i wypłacie świadczenia, powstały nowe narzędzia wspierania bezrobotnych w aktywnym poszukiwaniu pracy. Należą do nich tzw. instrumenty rynku pracy, które można podzielić na dwie grupy, tj. instrumenty rynku pracy dla bezrobotnych i instrumenty rynku pracy dla pracodawców.

Zgodnie z art. 44–66n ustawy o promocji zatrudnienia i instytucjach rynku pracy instrumenty rynku pracy można podzielić na:

1. Realizacja instrumentów rynku pracy dla bezrobotnych w miesiącu sierpniu 2017 roku przedstawiała się następująco:

Wyszczególnienie	
finansowanie kosztów przejazdu do pracodawcy zgłaszającego ofertę pracy lub do miejsca pracy, odbywania stażu, przygotowania zawodowego w miejscu pracy, szkolenia lub odbywania zajęć w zakresie poradnictwa zawodowego poza miejscem stałego zamieszkania w związku ze skierowaniem przez PUP	16
dodatek aktywizacyjny	4
podjęcia działalności gospodarczej	2
bony na zasiedlenie	5
szkolenia	3

2. Realizacja instrumentów rynku pracy dla pracodawców w miesiącu lipcu 2017 roku przedstawiała się następująco:

Wyszczególnienie	
prace interwencyjne	5
roboty publiczne	3
staże	41
podjęcia pracy w ramach refundacji kosztów zatrudnienia	0
refundacja do 30 roku życia	5

VII. PODSUMOWANIE

1. **Stopa bezrobocia w miesiącu lipcu 2017 r. wynosiła 15,1%** dla Powiatu Kolneńskiego (odnotowano spadek w porównaniu do czerwca 15,2%) i była wyższa od krajowej (7,1%) i wojewódzkiej (9,1%). **Stopa bezrobocia w lipcu 2016 r. miała taką samą wartość.**
2. **Liczba bezrobotnych w sierpniu 2017 r. zwiększyła się o 42 osoby** w odniesieniu do miesiąca lipca 2017 r.
3. **W miesiącu sierpniu zarejestrowano 242 osoby bezrobotne**, w tym:
 - po raz pierwszy – 42 osoby
 - po raz kolejny (od 1990 r.) do rejestracji powróciło 200 osób.
4. **W omawianym miesiącu zgłoszono do Powiatowego Urzędu Pracy 59 wolnych miejsc pracy i 70 miejsc aktywizacji zawodowej, w tym 93 miejsca subsydiowane.**
5. **W sierpniu 2017 zwiększył się udział osób długotrwale bezrobotnych do poziomu 68,6%** ogółu bezrobotnych, w lipcu 2017 r. stanowił on 67,7%.
6. W analizowanym miesiącu **zmniejszył się udział procentowy osób do 30 roku życia do 40,0%** ogółu bezrobotnych, w lipcu 2017 r. wynosił on 41,1%.
7. W omawianym miesiącu statystycznym odnotowano **wzrost udziału procentowego osób po 50 roku życia - 19,2%** ogółu bezrobotnych, w lipcu 2017 r. wynosił 18,8%.
8. **W sierpniu 2017 r. zwiększył się udział osób bezrobotnych bez kwalifikacji zawodowych - 40,6%** ogółu zarejestrowanych bezrobotnych, w poprzednim miesiącu wskaźnik ten miał wartość 40,4%.