

**INFORMACJA O SYTUACJI  
NA POWIATOWYM RYNKU PRACY  
*w miesiącu październiku 2017 roku***

*Materiał został opracowany  
na podstawie danych statystycznych  
PUP w Kolnie*

## **SPIS TREŚCI**

### **I. POZIOM I DYNAMIKA BEZROBOCIA**

1. „Napływ” i „odpływ” bezrobotnych

### **II. STRUKTURA BEZROBOCIA**

1. Bezrobotni poprzednio pracujący
2. Bezrobotni z prawem do zasiłku
3. Bezrobotni zamieszkali na terenach wiejskich
4. Bezrobotni, którzy ukończyli naukę
5. Bezrobocie wśród kobiet

### **III. PROFILOWANIE**

1. Profile w powiecie i w poszczególnych gminach

### **IV. BEZROBOTNI BĘDĄCY W SZCZEGÓLNEJ SYTUACJI NA RYNKU PRACY**

1. Długotrwale bezrobotni
2. Bezrobotni do 25 roku życia
3. Bezrobotni do 30 roku życia
4. Bezrobotni powyżej 50 roku życia
5. Bezrobotni bez kwalifikacji zawodowych

### **V. AKTYWIZACJA ZAWODOWA BEZROBOTNYCH – USŁUGI**

1. Pośrednictwo pracy
2. Poradnictwo zawodowe

### **VI. AKTYWIZACJA ZAWODOWA BEZROBOTNYCH – INSTRUMENTY**

1. Realizacja instrumentów rynku pracy dla bezrobotnych
2. Realizacja instrumentów rynku pracy dla pracodawców

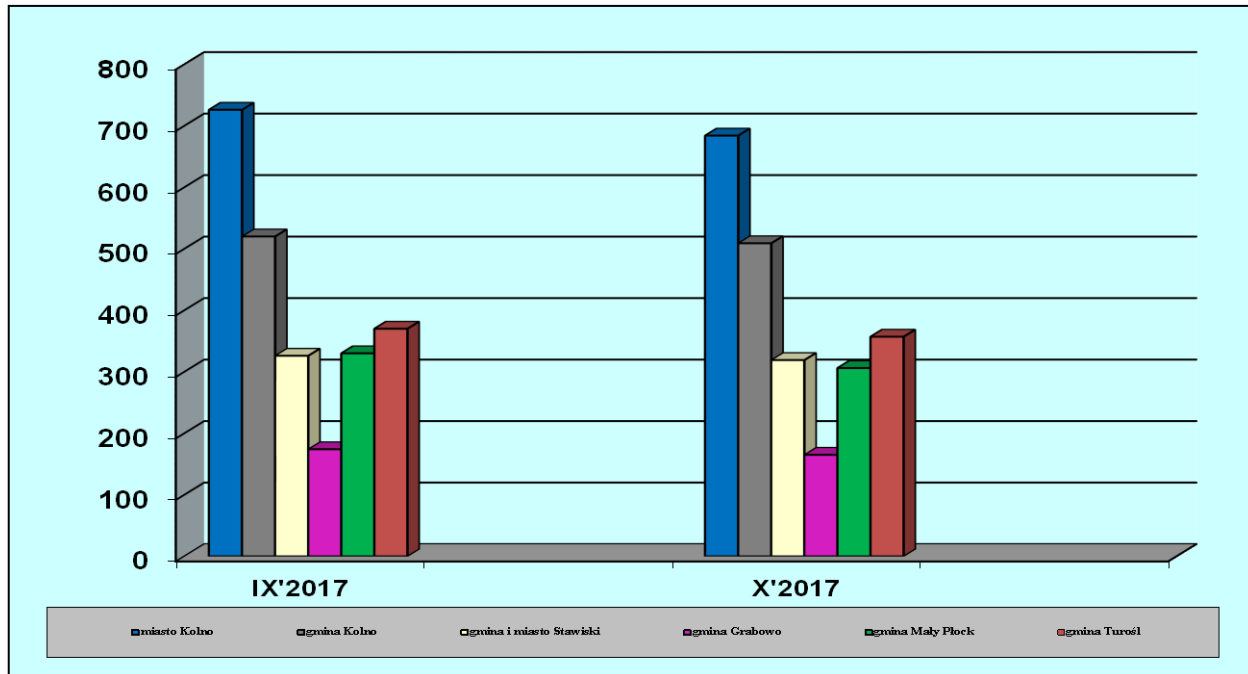
### **VII. PODSUMOWANIE**

## I. POZIOM I DYNAMIKA BEZROBOCIA

Na koniec października 2017 roku w rejestrach Powiatowego Urzędu Pracy pozostawało bez pracy 2340 osób bezrobotnych, nastąpił spadek o 106 osób bezrobotnych w stosunku do poprzedniego miesiąca, tj. o 4,3% (we wrześniu 2017 r. było 2446 osób bezrobotnych).

Sytuację na lokalnym rynku pracy obrazują następujące dane, zawarte w poniższej tabeli i przedstawione w formie wykresu:

Wyszczególnienie	Ogółem bezrobotni /stan na dzień/		Spadek -/ Wzrost +/	
	30.09.2017	31.10.2017	w liczbie osób	w %
xxxxxxxxxxxxxxxxx				
<b>Miasto Kolno</b>	726	684	-42	5,8%
<b>Gmina Kolno</b>	520	509	-11	2,1%
<b>Gmina i miasto Stawiski</b>	326	319	-7	2,1%
<b>Gmina Grabowo</b>	174	165	-9	5,2%
<b>Gmina Mały Płock</b>	330	306	-24	7,3%
<b>Gmina Turośl</b>	370	357	-13	3,5%
<b>Powiat Kolno</b>	<b>2446</b>	<b>2340</b>	<b>-106</b>	<b>4,3%</b>



We wszystkich gminach na terenie powiatu odnotowano spadek rejestrowanego bezrobocia. Największy spadek liczbowy rejestrowanego bezrobocia w porównaniu z poprzednim miesiącem odnotowano w mieście Kolno (o 42 osoby), najmniejszy zaś odnotowano w gminie i mieście Stawiski (o 7 osób).

## 1. „Napływ” i „odpływ” bezrobotnych

W październiku 2017 roku ruch bezrobotnych /”napływ” i „odpływ”/ kształtował się następująco: liczba bezrobotnych zarejestrowanych wyniosła 246 osób, w tym po raz pierwszy status bezrobotnego uzyskało 45 osób, co stanowiło 18,3% ogółu zarejestrowanych w miesiącu sprawozdawczym, natomiast 81,7% (201 osób) stanowiły osoby powracające do ewidencji bezrobotnych po raz kolejny (od 1990 r.), z czego do rejestracji powróciło 75 osób po stażu.

Na dzień 31.10.2017 r. na wsi zamieszkiwało 1498 osób bezrobotnych (64,0%). W porównaniu z poprzednim miesiącem (wrzesień 2017 r. - 1551 osób - 63,4%) liczba osób bezrobotnych zwiększyła się o 53 osoby.

Największe grupy osób bezrobotnych to:

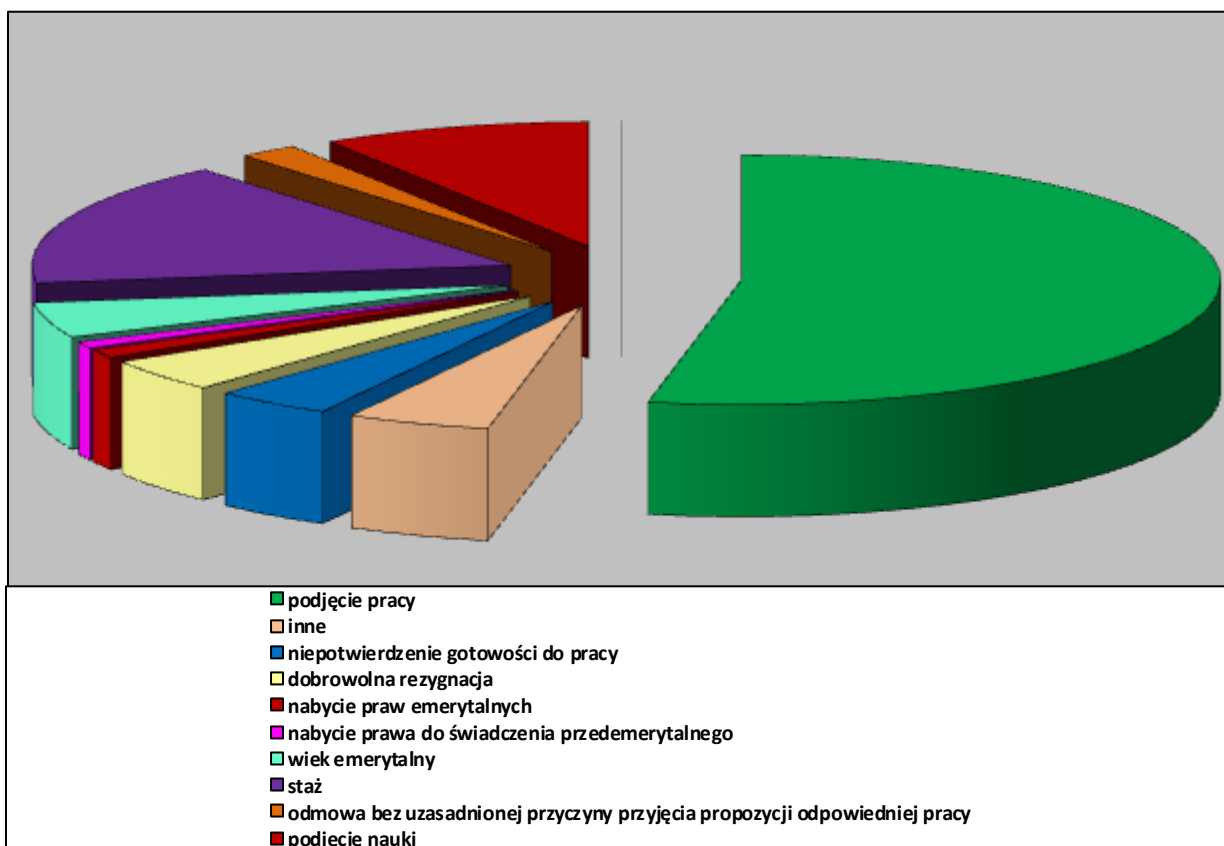
Wyszczególnienie  xxxxxxxxxxxxxxxx	Ogółem bezrobotni /stan na dzień/		Spadek -/ Wzrost +/
	30.09.2017	31.10.2017	w liczbie osób
<b>Zarejestrowani ogółem</b>	2446	2340	-106
<b>w tym kobiety</b>	1151	1098	-53
<b>Uprawnieni do zasiłku</b>	238	228	-10
<b>w tym kobiety</b>	116	113	-3
<b>Zamieszkali na wsi</b>	1551	1498	-53
<b>w tym kobiety</b>	723	692	-31
<b>Absolwenci</b>	125	127	2
<b>w tym kobiety</b>	68	69	1
<b>Osoby będące w szczególnej sytuacji</b>	2278	2180	-98
<b>w tym kobiety</b>	1073	1026	-47
<b>Do 25 roku życia</b>	586	565	-21
<b>w tym kobiety</b>	294	282	-12
<b>Do 30 roku życia</b>	998	964	-34
<b>w tym kobiety</b>	521	499	-22
<b>Do 50 roku życia</b>	468	431	-37
<b>w tym kobiety</b>	145	133	-12
<b>Długotrwale bezrobotni</b>	1670	1617	-53
<b>w tym kobiety</b>	759	741	-18
<b>Posiadający dziecko do 6 r.ż.</b>	413	405	-8
<b>w tym kobiety</b>	318	315	-3
<b>Niepelnosprawni</b>	39	38	-1
<b>w tym kobiety</b>	20	20	0

W październiku 2017 roku z ewidencji osób bezrobotnych wyłączono 352 osoby (w porównaniu z poprzednim miesiącem o 68 osób więcej), wśród osób wyrejestrowanych były 182 kobiety.

Z ewidencji osób bezrobotnych wyłączono w poszczególnych grupach następującą liczbę bezrobotnych:

Wyszczególnienie	Ogółem bezrobotni /stan na dzień/		Spadek -/ Wzrost +/
xxxxxxxxxxxxxxxx	30.09.2017	31.10.2017	w liczbie osób
<b>Osoby wyłączone</b>	284	352	+68
<b>w tym kobiety</b>	157	182	+25
<b>Zamieszkali na wsi</b>	170	197	+27
<b>w tym kobiety</b>	94	109	+15
<b>Do 25 roku życia</b>	78	113	+35
<b>w tym kobiety</b>	42	65	+23
<b>Do 30 roku życia</b>	124	170	+46
<b>w tym kobiety</b>	68	95	+27
<b>Do 50 roku życia</b>	50	73	+23
<b>w tym kobiety</b>	19	23	+4
<b>Długotrwale bezrobotni</b>	134	145	+11
<b>w tym kobiety</b>	65	64	-1

#### Przyczyny wyłączenia osób z ewidencji bezrobotnych w październiku 2017 roku



Odływ z bezrobocia nastąpił wskutek:

<b>PODJĘCIA PRACY</b>			<b>187</b>
Z tego:	<b>Niesubsydiowanej</b>		<b>169</b>
	<b>Subsydiowanej</b>		<b>18</b>
	z tego	prac interwencyjnych	10
		robót publicznych	0
		podjęcia działalności gospodarczej	0
		podjęcia pracy w ramach ref. kosztów zatrudn. bezrobotnego	0
		podjęcia pracy poza miejscem zamieszkania w ramach bonu na zasiedlenie	0
		inne	8
<b>Rozpoczęcia szkolenia</b>			<b>0</b>
w tym w ramach bonu szkoleniowego			0
<b>Rozpoczęcia stażu</b>			<b>57</b>
w tym w ramach bonu stażowego			0
<b>Rozpoczęcia pracy społecznie użytecznej</b>			<b>0</b>
w tym w ramach PAI			0
<b>Rozpoczęcie realizacji indywidualnego programu zatrudnienia socjalnego lub podpisania kontraktu socjalnego</b>			<b>0</b>
<b>Skier. do agencji zatrudnienia w ramach zleconych działań aktywizacyjnych</b>			<b>0</b>
<b>Odmowy bez uzasadnionej przyczyny przyjęcia propozycji odpowiedniej pracy lub innej formy pomocy, w tym w ramach PAI</b>			<b>7</b>
<b>Odmowa ustalenia profilu pomocy</b>			<b>0</b>
<b>Niepotwierdzenia gotowości do podjęcia pracy</b>			<b>14</b>
<b>Dobrowolnej rezygnacji ze statusu bezrobotnego</b>			<b>15</b>
<b>Podjęcia nauki</b>			<b>32</b>
<b>Osiągnięcia wieku emerytalnego</b>			<b>16</b>
<b>Nabycia praw emerytalnych lub rentowych</b>			<b>4</b>
<b>Nabycia praw do świadczenia przedemerytalnych</b>			<b>3</b>
<b>Innych</b>			<b>17</b>
<b>Ogółem</b>			<b>352 osoby</b>

Wskaźnik napływu do bezrobocia, czyli stosunek liczby nowo zarejestrowanych bezrobotnych w miesiącu październiku 2017 roku do liczby bezrobotnych według stanu na koniec września 2017 roku wyniósł 10,0%.

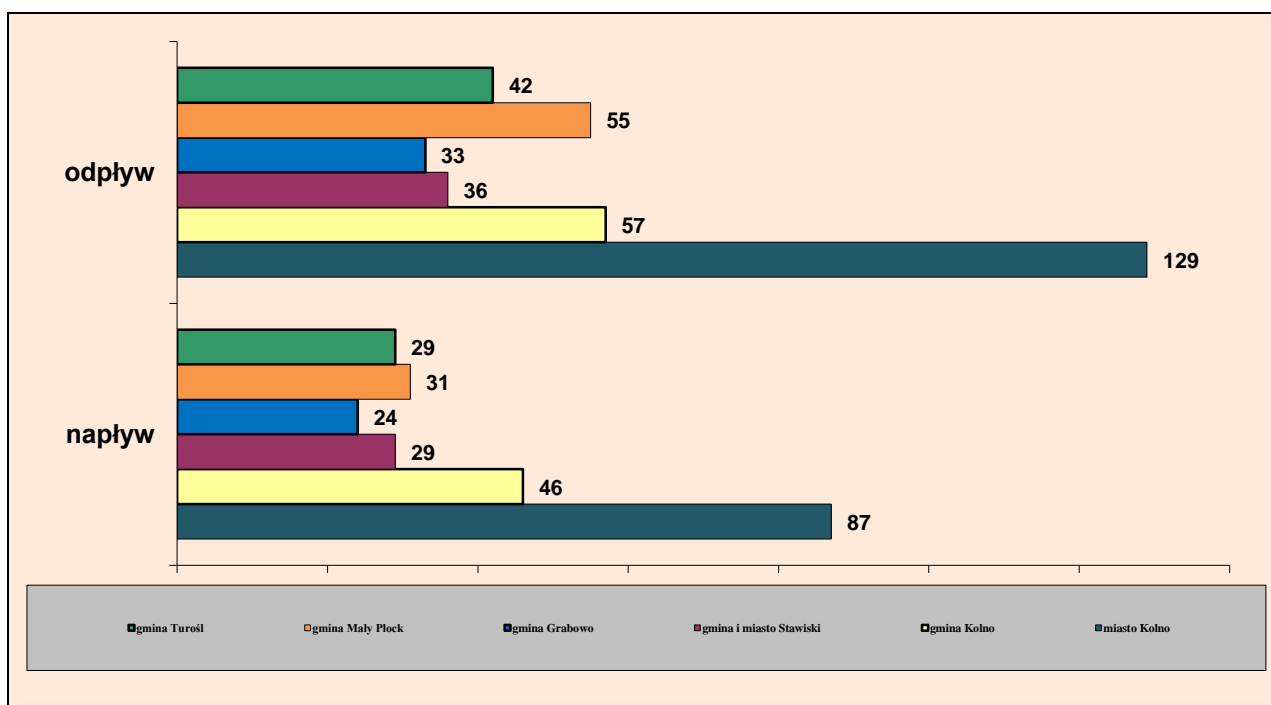
Wskaźnik odpływu z bezrobocia, czyli stosunek liczby bezrobotnych wyrejestrowanych z urzędu pracy w miesiącu październiku 2017 roku do liczby bezrobotnych zarejestrowanych na koniec września 2017 r. wyniósł 14,4%.

Szczegółowe dane na ten temat, z uwzględnieniem poszczególnych gmin powiatu zawiera tabela poniżej:

Gmina	„Napływ” do bezrobocia	„Odpływ” z bezrobocia	Podjęcia pracy	Wskaźnik płynności rynku pracy <sup>*)</sup> (w %)
Miasto Kolno	87	129	66	51,2%
Gmina Kolno	46	57	33	57,9%
Gmina i miasto Stawiski	29	36	18	50,0%
Gmina Grabowo	24	33	19	57,6%
Gmina Mały Płock	31	55	26	47,3%
Gmina Turośl	29	42	25	59,5%
<b>Powiat</b>	<b>246</b>	<b>352</b>	<b>187</b>	<b>53,1%</b>

\*) stosunek liczby bezrobotnych wyrejestrowanych w okresie sprawozdawczym z tytułu podjęcia pracy do liczby bezrobotnych zarejestrowanych w tym samym czasie.

#### „Napływ” i „odpływ” bezrobotnych w miesiącu październiku 2017 r.



## II. STRUKTURA BEZROBOTNYCH

### 1. Bezrobotni poprzednio pracujący

Z 246 osób bezrobotnych zarejestrowanych w miesiącu październiku 2017 roku, 184 osoby to bezrobotni poprzednio pracujący, co stanowiło 75,6% ogółu wszystkich zarejestrowanych osób w tej grupie. W porównaniu do poprzedniego miesiąca zarejestrowano mniej bezrobotnych o 19 osób. Na koniec października 2017 r. w rejestrach PUP Kolno odnotowano 1697 osób bezrobotnych poprzednio pracujących, nastąpił spadek o 84 osoby (wrzesień 2017 - 1781 osób). Szczegółowe dane na ten temat, z uwzględnieniem poszczególnych gmin powiatu zawiera tabela poniżej

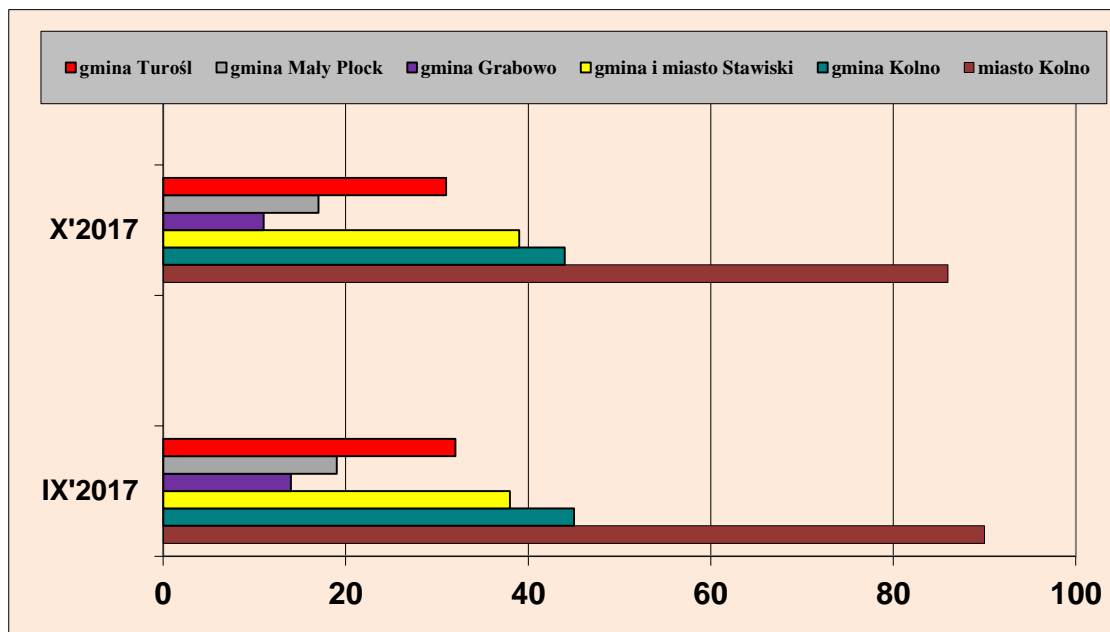
Wyszczególnienie	Liczba osób bezrobotnych poprzednio pracujących		Wzrost (+) Spadek(-)
	30.09.2017	31.10.2017	w liczbie osób
<b>Miasto Kolno</b>	611	574	-37
<b>Gmina Kolno</b>	346	338	-8
<b>Gmina i Miasto Stawiski</b>	234	233	-1
<b>Gmina Grabowo</b>	103	92	-11
<b>Gmina Mały Płock</b>	233	217	-16
<b>Gmina Turośl</b>	254	243	-11
<b>Powiat Kolno</b>	<b>1781</b>	<b>1697</b>	<b>-84</b>

### 2. Bezrobotni z prawem do zasiłku

Z ogółu zarejestrowanych 9,7% stanowiły osoby bezrobotne pobierające zasiłek. Na koniec października 2017 roku prawo do zasiłku posiadało 228 osób bezrobotnych, tj. o 10 osób mniej niż w poprzednim miesiącu. Szczegółowe dane zawarte w tabeli i wykresie poniżej.

Wyszczególnienie	Liczba osób bezrobotnych uprawnionych do zasiłku		Wzrost (+) Spadek(-)
	30.09.2017	31.10.2017	w liczbie osób
<b>Miasto Kolno</b>	90	86	-4
<b>Gmina Kolno</b>	45	44	-1
<b>Gmina i Miasto Stawiski</b>	38	39	+1
<b>Gmina Grabowo</b>	14	11	-3
<b>Gmina Mały Płock</b>	19	17	-2
<b>Gmina Turośl</b>	32	31	-1
<b>Powiat Kolno</b>	<b>238</b>	<b>228</b>	<b>-10</b>

## Bezrobotni z prawem do zasiłku we wrześniu i październiku 2017 r.

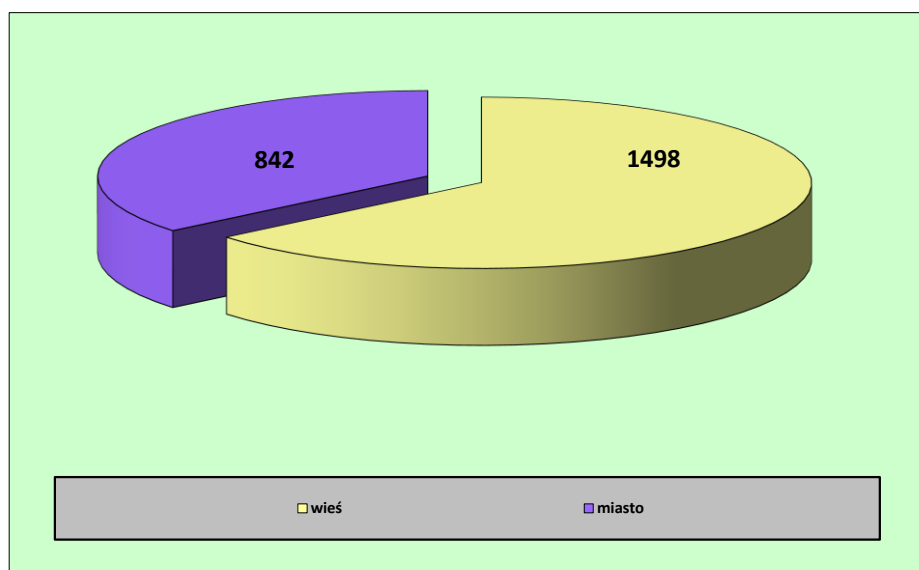


### 3. Bezrobotni zamieszkali na terenach wiejskich.

Na dzień 31.10.2017 roku wśród 2430 osób bezrobotnych, 1498 osób to bezrobotni zamieszkali na wsi, co stanowiło 64,0% ogółu zarejestrowanych. W porównaniu do stanu z końca września 2017 r., odnotowano spadek o 53 osoby (we wrześniu - 1551 osób – 63,4%).

Wśród tej grupy bezrobotnych 120 osób posiadało prawo do zasiłku, a 174 osoby posiadały gospodarstwo rolne. W miesiącu październiku 2017 roku zarejestrowało się 144 osoby z obszarów wiejskich, z czego 78 osób to kobiety.

Z ewidencji Urzędu wyłączono w tej grupie 197 osób, z czego m. in. 110 osób z powodu podjęcia pracy, w tym 104 osoby podjęły pracę niesubsydiowaną, 1 osobę zatrudniono w ramach prac interwencyjnych, 5 osób zostało zatrudnionych w ramach refundacji kosztów zatrudnienia do 30 r. ż., 28 osób rozpoczęło staż, 8 osób nie potwierdziło gotowości do pracy, 10 osób dobrowolnie zrezygnowało ze statusu osoby bezrobotnej, 17 osób podjęło naukę i 8 osób wyłączono z innych przyczyn. „Odpyw” w tej kategorii bezrobotnych to 110 osób, co stanowiło 31,3% ogółu wyrejestrowanych.



#### 4. Bezrobotni w okresie do 12 miesięcy od dnia ukończenia nauki.

Wśród bezrobotnych zarejestrowanych na koniec października 2017 roku w Powiatowym Urzędzie Pracy w Kolnie było 127 osób będących w okresie do 12 miesięcy od dnia ukończenia nauki. Szczegółowe dane na ten temat, z uwzględnieniem poszczególnych gmin powiatu zawiera tabela poniżej.

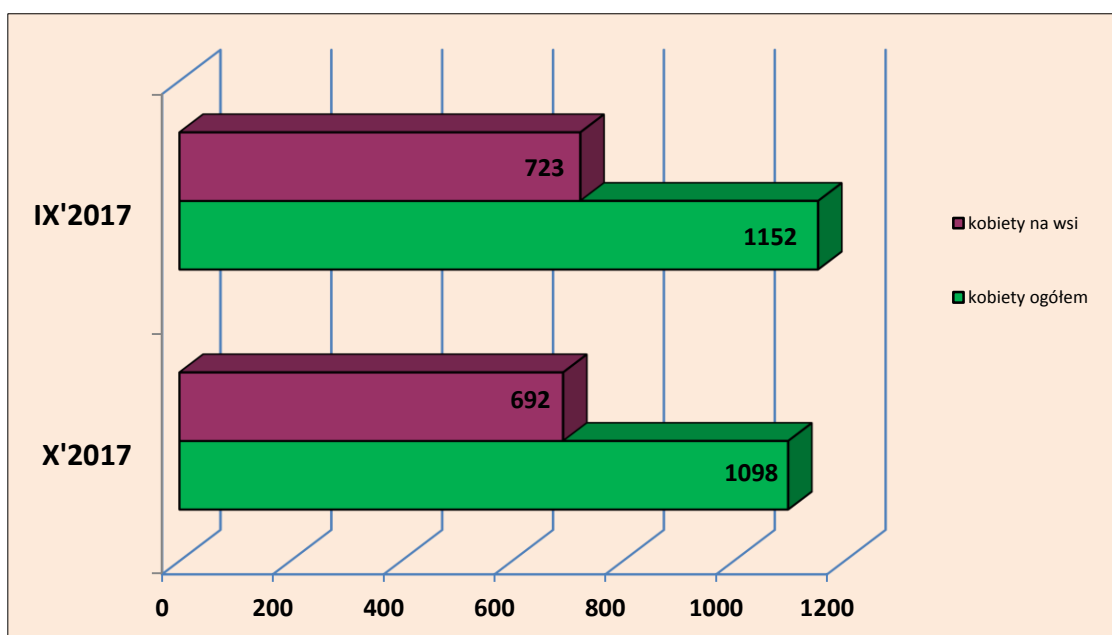
Gmina	Liczba bezrobotnych		Wzrost (+) Spadek (-) (w liczbach)
	30.09.2017	31.10.2017	
Miasto Kolno	27	28	+1
Gmina Kolno	34	35	+1
Gmina i miasto Stawiski	20	21	+1
Gmina Grabowo	9	10	+1
Gmina Mały Płock	17	13	-4
Gmina Turośl	18	20	+2
Powiat Kolno	125	127	+2

W miesiącu październiku 2017 roku (127 osób), w porównaniu ze stanem z poprzedniego miesiąca (wrzesień 2017 – 125 osób), odnotowano wzrost liczby bezrobotnych, będących w okresie 12 miesięcy od ukończenia nauki o 2 osoby.

#### 5. Bezrobocie wśród kobiet

W końcu października 2017 roku w ewidencji Powiatowego Urzędu Pracy w Kolnie figurowało 1098 kobiet, które stanowiły 46,9 % ogółu zarejestrowanych bezrobotnych. W porównaniu z poprzednim miesiącem liczba zmniejszyła się o 54 kobiety. W tej grupie 113 osób posiadało prawo do zasiłku, czyli 49,6% ogółu bezrobotnych zarejestrowanych posiadających prawo do zasiłku. W miesiącu październiku na wsi zamieszkiwały 692 kobiety, co stanowiło 63,0% ogółu zarejestrowanych kobiet.

Wśród bezrobotnych kobiet, 795 kobiet to osoby poprzednio pracujące, w tym 36 osób to kobiety zwolnione z przyczyn dotyczących zakładu pracy. Kobiety dotychczas nie pracujące tworzą grupę liczącą 303 osoby, co stanowiło 27,6% ogółu zarejestrowanych kobiet.



### III. PROFILOWANIE

Urząd pracy niezwłocznie po rejestracji osoby bezrobotnej zobowiązany jest ustalić profil pomocy, który zawierać będzie właściwy, ze względu na jej potrzeby, zakres form pomocy. Przy ustalaniu profilu urząd dokonuje analizy sytuacji osoby bezrobotnej i jej szans na rynku pracy (karta rejestracyjna, wywiad z doradcą klienta). Podstawą skierowania na aktywne formy jest ustalenie profilu pomocy (profil I, II i III) osobie bezrobotnej.

Urząd pracy może określić jeden z trzech profili pomocy, w ramach których można zastosować niżej wyszczególnione formy aktywizacji:

- profil pomocy I – pośrednictwo pracy, a także w uzasadnionych przypadkach poradnictwo zawodowe lub takie formy pomocy, jak: szkolenia, finansowanie kosztów egzaminów i licencji, zwrot kosztów przejazdu i zakwaterowania, jednorazowe środki na podjęcie działalności gospodarczej, świadczenie aktywizacyjne, pożyczka na podjęcie działalności gospodarczej, bony;
- profil pomocy II – usługi i instrumenty rynku pracy, działania aktywizacyjne zlecone przez urząd pracy oraz inne formy pomocy z wyłączeniem Programu Aktywizacja i Integracja;
- profil pomocy III - Program Aktywizacja i Integracja, działania aktywizacyjne zlecone przez urząd pracy, programy specjalne, skierowane do zatrudnienia wspieranego u pracodawcy lub podjęcia pracy w spółdzielni socjalnej zakładanej przez osoby prawne oraz w uzasadnionych przypadkach poradnictwo zawodowe.

#### 1. Profile w powiecie i w poszczególnych gminach

W miesiącu października 2017 r. ustalono profile pomocy dla 208 osób bezrobotnych, w tym dla 102 kobiet. Wywiady zakończone ustaleniem poszczególnych profili pomocy dzieliły się następująco:

- profil I – 2 osoby,
- profil II – 176 osób,
- profil III – 30 osób.

Na koniec miesiąca sprawozdawczego liczba bezrobotnych, posiadających określony profil kształtowała się tak:

- profil I - 8 osób,
- profil II – 1502 osoby,
- profil III - 792 osoby.

Poniższa tabela zawiera ustalone profile w miesiącu październiku z podziałem na poszczególne gminy:

Gmina	Profil I	Profil II	Profil III
Miasto Kolno	5	482	182
Gmina Kolno	0	321	178
Gmina i miasto Stawiski	1	210	103
Gmina Grabowo	1	105	58
Gmina Mały Płock	0	180	122
Gmina Turośl	1	204	149
<b>Powiat Kolno</b>	<b>8</b>	<b>1502</b>	<b>792</b>

Na koniec października 2017 r. ustalony profil pomocy miały 2302 osoby bezrobotne, w tym 1080 kobiet.

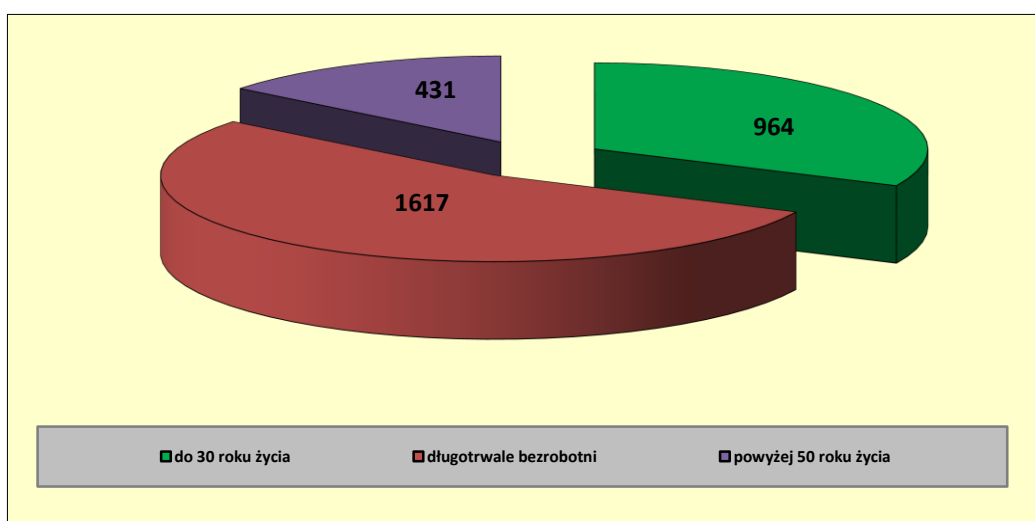
#### IV. BEZROBOTNI BĘDĄCY W SZCZEGÓLNEJ SYTUACJI NA RYNKU PRACY

Ustawa z dnia 20 kwietnia 2004 r. o promocji zatrudnienia i instytucjach rynku pracy (tekst jednolity Dz. U. z 2017 r. poz. 1065, z późn. zm.) wyróżnia kategorię osób będących w szczególnej sytuacji na rynku pracy. Zalicza do nich bezrobotnych, którzy ze względu na określone uwarunkowania mają znaczne problemy ze znalezieniem pracy. Ustawa zezwala na stosowanie wobec tej kategorii osób dodatkowych instrumentów rynku pracy, promujących ich zatrudnienie.

Do grupy osób będących w szczególnej sytuacji na rynku pracy należą m.in. osoby bezrobotne do 30 roku życia, osoby powyżej 50 roku życia i osoby długotrwale bezrobotne.

Wyróżnione grupy osób, będących w szczególnej sytuacji na rynku pracy, zarejestrowane w Powiatowym Urzędzie Pracy w Kolnie przedstawia poniższy wykres:

**Bezrobotni będący w szczególnej sytuacji na rynku pracy - stan na koniec października 2017 r.**



##### 1. Długotrwale bezrobotni

Jedną z najbardziej niekorzystnych cech bezrobocia jest długi okres oczekiwania na zatrudnienie. Dane statystyczne pokazują, że na koniec października 2017 roku w Powiatowym Urzędzie Pracy w Kolnie było zarejestrowanych 1617 osób długotrwale bezrobotnych. Osoby długotrwale bezrobotne, czyli osoby pozostające bez pracy powyżej 12 miesięcy, stanowiły 69,1% ogółu wszystkich bezrobotnych. W stosunku do poprzedniego miesiąca (wrzesień 2017 - 1670 osób) nastąpił spadek liczbowy o 53 osoby i wzrost udziału procentowego o 0,9% (we wrześniu 2017 – 68,2%).

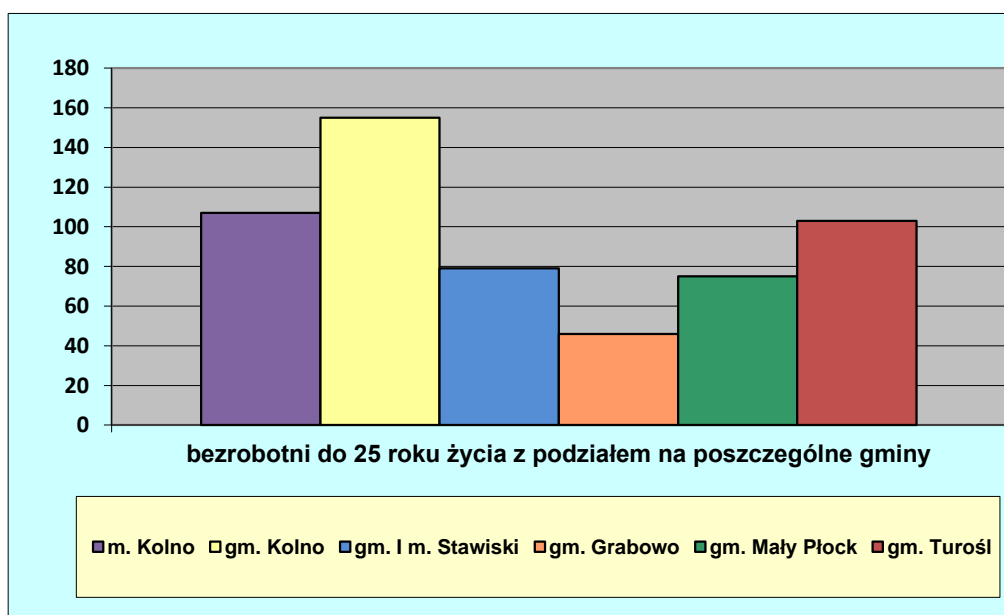
Gmina	Liczba bezrobotnych		Wzrost (+) Spadek (-) (w liczbach)
	30.09.2017	31.10.2017	
Miasto Kolno	475	444	-31
Gmina Kolno	353	350	-3
Gmina i miasto Stawiski	219	214	-5
Gmina Grabowo	124	119	-5
Gmina Mały Płock	238	234	-4
Gmina Turośl	261	256	-5
<b>Powiat Kolno</b>	<b>1670</b>	<b>1617</b>	<b>-53</b>

## 2. Bezrobotni do 25 roku życia

Na koniec października 2017 roku wśród bezrobotnych zarejestrowanych w Powiatowym Urzędzie Pracy w Kolnie dominującą grupę stanowili bezrobotni w szczególnej sytuacji na rynku pracy 2180 osób, do której zaliczani są też ludzie młodzi. W grupie tej osoby do 25 roku życia stanowiły 25,9% ogółu wyszczególnionej grupy (565 osób). W porównaniu z poprzednim miesiącem, w grupie do 25 roku życia liczba bezrobotnych zmniejszyła się o 21 osób (we wrześniu - 586 osób). Szczegółowe dane dotyczące liczby bezrobotnych do 25 roku życia w poszczególnych gminach prezentuje tabela poniżej:

Gmina	Liczba bezrobotnych do 25 roku życia		Liczba bezrobotnych do 25 roku życia
	30.09.2017	31.10.2017	
Miasto Kolno	111	107	-4
Gmina Kolno	158	155	-3
Gmina i miasto Stawiski	80	79	-1
Gmina Grabowo	47	46	-1
Gmina Mały Płock	83	75	-8
Gmina Turośl	107	103	-4
<b>Powiat Kolno</b>	<b>586</b>	<b>565</b>	<b>-21</b>

Największy udział młodzieży jest zauważalny szczególnie na terenach wiejskich. W miesiącu październiku w grupie bezrobotnych do 25 roku życia na terenie powiatu odnotowano spadek liczby zarejestrowanych o 21 osób. Tendencja spadkowa udziału młodzieży wystąpiła we wszystkich gminach powiatu. Największy spadek miał miejsce w gminie Mały Płock (o 8 osób)



„Gwarancje dla Młodzieży” GdM to program wsparcia osób młodych na rynku pracy w wieku do 25 lat - którzy nie mają zatrudnienia, ani nie uczestniczą w kształceniu lub szkoleniu – dobrej jakości oferty zatrudnienia, dalszego kształcenia, przyuczenia do zawodu lub stażu w ciągu 4 miesięcy od zakończenia kształcenia formalnego lub utraty pracy, będący

częścią „Pakietu na rzecz zatrudnienia młodzieży” zainicjowanego przez Komisję Europejską w grudniu 2012 r.. Polska aktywnie włączyła się w pracę nad tą inicjatywą, każdy urząd jest realizatorem działań Planu realizacji Gwarancji dla młodzieży.

Na koniec października 2017 roku wyłączono z ewidencji bezrobotnych 113 osób (we wrześniu 2017 r. wyłączono 78 osób) w przedziale wiekowym do 25 roku życia, z tego m. in. 32 osoby podjęły pracę, 6 osób zatrudniono w ramach refundacji kosztów zatrudnienia do 30 r. ż., 6 osób rozpoczęło staż, 4 osoby nie potwierdziły gotowości do pracy, 5 osób dobrowolnie zrezygnowało ze statusu bezrobotnego, 32 osoby podjęły naukę i 2 osoby wyłączono z innych przyczyn.

### 3. Bezrobotni do 30 roku życia

Wśród osób zarejestrowanych na koniec października 2017 roku w Powiatowym Urzędzie Pracy w Kolnie dominującą grupą są bezrobotni będący w szczególnej sytuacji na rynku pracy. Od początku roku 2015 do tej grupy (2180 osób) wliczane są m. in. osoby do 25 roku życia, osoby do 30 roku życia. W wyżej wyszczególnionej grupie osoby do 30 roku życia stanowiły 44,2% (964 osoby) ogółu tej grupy. W porównaniu z poprzednim miesiącem, w grupie do 30 roku życia nastąpił spadek liczby bezrobotnych o 34 osoby (wrzesień 2017 r. - 998 osób). Na koniec omawianego miesiąca bezrobotni do 30 roku życia stanowili 39,6% ogółu zarejestrowanych bezrobotnych (we wrześniu 2017 r. – 40,8%).

Szczegółowe dane dotyczące liczby bezrobotnych do 30 roku życia w poszczególnych gminach prezentuje tabela poniżej:

Gmina	Liczba bezrobotnych do 30 roku życia		Liczba bezrobotnych do 30 roku życia
	30.09.2017	31.10.2017	
Miasto Kolno	212	208	-4
Gmina Kolno	257	248	-9
Gmina i miasto Stawiski	129	127	-2
Gmina Grabowo	81	81	0
Gmina Mały Płock	140	126	-14
Gmina Turośl	179	174	-5
<b>Powiat Kolno</b>	<b>998</b>	<b>964</b>	<b>-34</b>

W grupie bezrobotnych do 30 roku życia w większości gmin powiatu odnotowano spadek liczby zarejestrowanych, tylko w gminie Grabowo nie było zmiany. Największy spadek wystąpił w gminie Mały Płock (o 14 osób).

### 4. Bezrobotni powyżej 50 roku życia

W przypadku osób bezrobotnych często poważną barierą w podjęciu pracy jest wiek. Pracodawcy chętniej zatrudniają osoby młodsze, pomimo, że bezrobotni powyżej 50 roku życia posiadają większe doświadczenie zawodowe. Na koniec października 2017 r. w Powiatowym Urzędzie Pracy w Kolnie 431 osób, to osoby bezrobotne powyżej 50 roku życia, w tym 133 kobiety.

W porównaniu z miesiącem wrześniem 2017 r. w grupie tej nastąpił spadek o 37 osób. W powyższej grupie 40 osób posiadało prawo do zasiłku, czyli 17,5% ogółu zarejestrowanych bezrobotnych posiadających prawo do zasiłku.

Grupa bezrobotnych powyżej 50 roku życia stanowiła 18,4% ogółu wszystkich bezrobotnych. W stosunku do poprzedniego miesiąca (wrzesień 2017 r. – 468 osób – 19,1%) nastąpił w tej grupie osób spadek liczbowy, w udziale procentowym także odnotowano spadek.

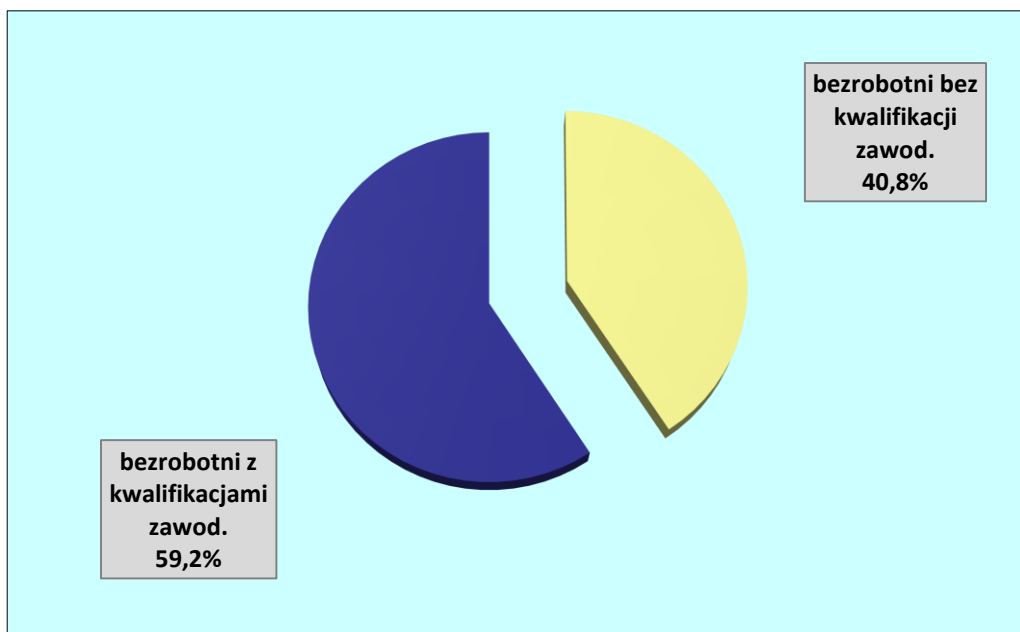
Gmina	Liczba bezrobotnych powyżej 50 roku życia		Wzrost (+) Spadek (-) (w liczbach) powyżej 50 roku życia
	30.09.2017	31.10.2017	
Miasto Kolno	193	175	-18
Gmina Kolno	69	66	-3
Gmina i miasto Stawiski	52	51	-1
Gmina Grabowo	39	32	-7
Gmina Mały Płock	61	56	-5
Gmina Turośl	54	51	-3
<b>Powiat Kolno</b>	<b>468</b>	<b>431</b>	<b>-37</b>

Na koniec miesiąca października 2017 roku z ewidencji bezrobotnych wyłączono 73 osoby (wrzesień 2017 wyłączono 50 osób) w przedziale wiekowym powyżej 50 roku życia, z tego m. in. 28 osób podjęło pracę, 4 osoby zatrudniono w ramach prac interwencyjnych, 15 osób rozpoczęło staż, 1 osoba nie potwierdziła gotowości do podjęcia pracy, 16 osób osiągnęło wiek emerytalny, 4 osoby nabyły prawo do emerytury lub renty, 3 osoby nabyły prawo do świadczenia przedemerytalnego i 5 osób wyłączono z innych przyczyn.

## 5. Bezrobotni bez kwalifikacji zawodowych

Istotny wpływ na poprawę rynku pracy mają ludzie wykształceni, bądź posiadający wysokie kwalifikacje zawodowe. Najmniejsze szanse na znalezienie pracy mają osoby bezrobotne bez kwalifikacji zawodowych, nie posiadające kwalifikacji do wykonywania zawodu, poświadczonego dyplomem, świadectwem, zaświadczeniem instytucji szkoleniowej lub innym dokumentem uprawniającym do wykonywania zawodu. Do tej kategorii zaliczane są również osoby, które ukończyły licea ogólnokształcące.

Na koniec miesiąca października 2017 roku, na obszarze działania Powiatowego Urzędu Pracy w Kolnie zarejestrowanych było 955 osób bezrobotnych bez kwalifikacji zawodowych (we wrześniu 2017 zarejestrowanych było 995 osób), co stanowiło 40,8% ogółu bezrobotnych. W grupie bezrobotnych bez kwalifikacji było 474 kobiety, które stanowiły 49,6% ogółu osób bez kwalifikacji.



Szczegółowe dane liczbowe zawarte są w tabeli poniżej:

Gmina	Liczba bezrobotnych		Wzrost (+) Spadek (-) (w liczbach)
	30.09.2017	31.10.2017	
Miasto Kolno	248	229	-19
Gmina Kolno	234	228	-6
Gmina i miasto Stawiski	125	121	-4
Gmina Grabowo	77	77	0
Gmina Mały Płock	136	135	-1
Gmina Turośl	175	165	-10
<b>Powiat Kolno</b>	<b>995</b>	<b>955</b>	<b>-40</b>

Największy udział osób bezrobotnych bez kwalifikacji zauważalny jest na terenach wiejskich. W porównaniu z miesiącem wrześniem 2017 roku (995 osób) zmniejszył się udział liczbowy (o 40 osób), w październiku 2017 r. zwiększył się też do 40,8% udział procentowy osób bez kwalifikacji zawodowych (we wrześniu 2017 – 40,6%).

## V. AKTYWIZACJA ZAWODOWA BEZROBOTNYCH - USŁUGI

### 1. Pośrednictwo pracy

W miesiącu październiku 2017 roku do Powiatowego Urzędu Pracy w Kolnie zgłoszono ogółem 57 wolnych miejsc pracy i miejsc aktywizacji zawodowej, o 139 mniej niż w poprzednim miesiącu (wrzesień 2017 – 196 wolnych miejsc pracy i miejsc aktywizacji zawodowej). Z sektora publicznego zgłoszono 34 oferty pracy, tj. 59,6% ogółu zgłoszonych ofert w miesiącu, 49 ofert dotyczyło wolnych miejsc pracy i miejsc aktywizacji zawodowej w ramach pracy subsydiowanej, mniej o 29 ofert pracy w porównaniu z poprzednim miesiącem.

W miesiącu październiku 2017 roku pracę podjęło 187 osób, co stanowiło 53,1% ogółu wyrejestrowanych bezrobotnych.

Zgłoszone podjęcia pracy to:

- 169 - zatrudnienie niesubsydiowane
- 18 - zatrudnienie subsydiowane

W miesiącu październiku 2017 roku pośrednicy pracy przygotowali IPD – indywidualne plany działania 172 osobom bezrobotnym.

Podstawą skierowania na aktywne formy jest ustalenie profilu pomocy (profil I, II i III) osobie bezrobotnej.

W analizowanym miesiącu ustalono profile pomocy dla 208 osób bezrobotnych, w tym dla 102 kobiet. Wywiady zakończone ustaleniem poszczególnych profili pomocy dzieliły się następująco:

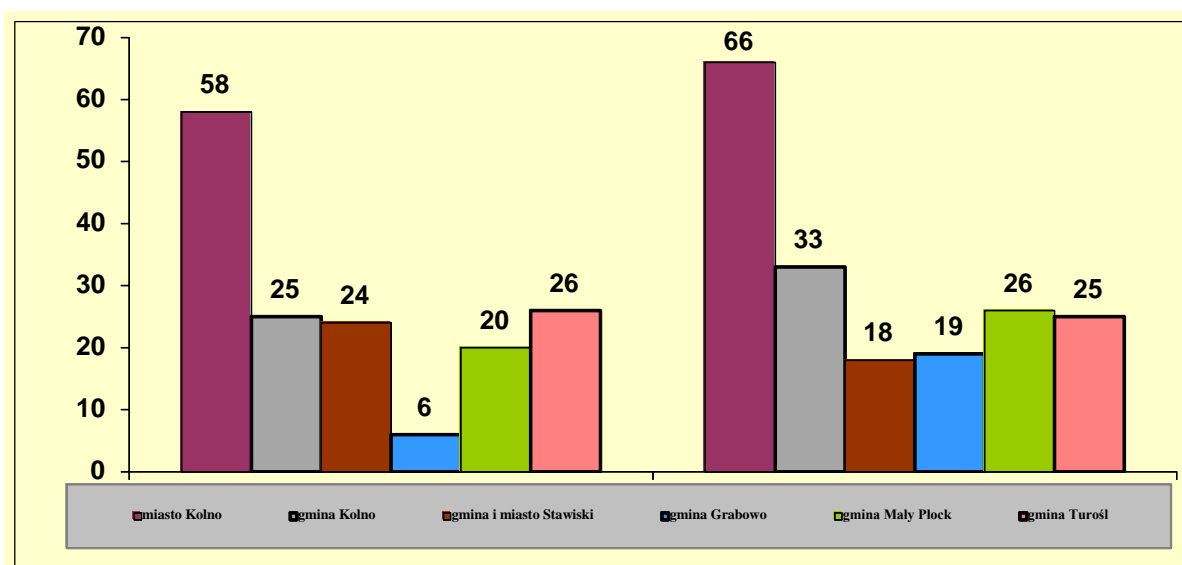
- profil I – 2 osoby,
- profil II – 176 osób,
- profil III – 30 osób.

Na koniec miesiąca sprawozdawczego liczba bezrobotnych o ustalonym profilu I wynosiła 8 osób, profil II ustalono 1502 osobom, a profil III nadano 792 osobom. Na koniec października 2017 r. ustalony profil pomocy miało 2302 osoby bezrobotne.

#### Podjęcia pracy wśród bezrobotnych z poszczególnych gmin

Gmina	Podjęcia pracy w miesiącu sprawozdawczym		Wzrost (+) Spadek(-)
	30.09.2017	31.10.2017	
Miasto Kolno	58	66	+8
Gmina Kolno	25	33	+8
Gmina i miasto Stawiski	24	18	-6
Gmina Grabowo	6	19	+13
Gmina Mały Płock	20	26	+6
Gmina Turośl	26	25	-1
<b>Powiat Kolno</b>	<b>159</b>	<b>187</b>	<b>+28</b>

## Podjęcia pracy z poszczególnych gmin we wrześniu i październiku 2017 r.



## 2. Poradnictwo zawodowe

Celem poradnictwa zawodowego jest udzielanie pomocy osobom bezrobotnym i poszukującym pracy w osiągnięciu najlepszego poziomu dopasowania do zawodu lub środowiska pracy. Doradca zawodowy towarzyszy zatem klientowi w dochodzeniu przez niego do satysfakcjonujących rozwiązań, mobilizuje go i wspiera, pokazuje mu stojące przed nim możliwości, analizuje wspólnie z nim jego sytuację oraz pomaga mu w znalezieniu lub w stworzeniu rozwiązań zawodowych. Pobudza jego aktywność i samodzielność.

W swojej pracy wykorzystuje standaryzowane narzędzia i metody pracy pomocne w badaniu zainteresowań i uzdolnień zawodowych klientów.

W październiku 2017 r. **4 osoby** rozpoczęły proces wieloetapowego **indywidualnego poradnictwa zawodowego**. Porady te dotyczyły:

- Planowania rozwoju zawodowego
- Pomocy w przygotowaniu dokumentów aplikacyjnych

Doradcy zawodowi w grupie osób objętych indywidualnymi poradami zawodowymi przeprowadzili **4 rozmowy doradcze**.

Z usługi **informacji zawodowej indywidualnej** o zawodach, rynku pracy oraz możliwościach zdobywania doświadczenia zawodowego się skorzystało **21 osób** zarejestrowanych w PUP i **10 osób** niezarejestrowanych.

W ramach grupowej informacji zawodowej odbyło się 1 spotkanie pt. "Zbuduj udaną karierę na swoich talentach", które prowadziła Pani Beata Kostecka. Wzięło w nim udział **14 osób**. Spotkanie było elementem organizowanego w PUP Ogólnopolskiego Tygodnia Kariery.

Źródła informacji zawodoznawczych stanowią: klasyfikacja zawodów i specjalności, charakterystyki zawodów, teczki informacji o zawodach, opisy standardów kwalifikacji zawodowych, raporty, ekspertyzy, prognozy, filmy o zawodach, programy komputerowe, informacje wynikające ze specjalistycznego oprogramowania, przepisy prawa i inne.

Łącznie w październiku 2017 r. z usług poradnictwa zawodowego skorzystało **49 osób**.

## **VI. AKTYWIZACJA ZAWODOWA BEZROBOTNYCH – INSTRUMENTY**

Ustawa z dnia 20 kwietnia 2004 r. o promocji zatrudnienia i instytucjach rynku pracy (tekst jednolity Dz. U. z 2017 r. poz. 1065, z późn. zm.) stworzyła szereg możliwości pomocy bezrobotnym. Teraz nie jest to tylko pomoc bierna, polegająca jedynie na rejestracji w urzędzie pracy i wypłacie świadczenia, powstały nowe narzędzia wspierania bezrobotnych w aktywnym poszukiwaniu pracy. Należą do nich tzw. instrumenty rynku pracy, które można podzielić na dwie grupy, tj. instrumenty rynku pracy dla bezrobotnych i instrumenty rynku pracy dla pracodawców.

Zgodnie z art. 44–66n ustawy o promocji zatrudnienia i instytucjach rynku pracy instrumenty rynku pracy można podzielić na:

### **1. Realizacja instrumentów rynku pracy dla bezrobotnych w miesiącu październiku 2017 roku przedstawiała się następująco:**

<b>Wyszczególnienie</b>	
finansowanie kosztów przejazdu do pracodawcy zgłaszającego ofertę pracy lub do miejsca pracy, odbywania stażu, przygotowania zawodowego w miejscu pracy, szkolenia lub odbywania zajęć w zakresie poradnictwa zawodowego poza miejscem stałego zamieszkania w związku ze skierowaniem przez PUP	10
dodatek aktywizacyjny	7
podjęcia działalności gospodarczej	0
bony na zasiedlenie	0
szkolenia	0

### **2. Realizacja instrumentów rynku pracy dla pracodawców w miesiącu październiku 2017 roku przedstawiała się następująco:**

<b>Wyszczególnienie</b>	
prace interwencyjne	10
roboty publiczne	0
staże	57
podjęcia pracy w ramach refundacji kosztów zatrudnienia	0
refundacja do 30 roku życia	8

## **VII. PODSUMOWANIE**

- 1. Stopa bezrobocia w miesiącu wrześniu 2017 r. wynosiła 15,2% dla Powiatu Kolneńskiego (odnotowano spadek w porównaniu do sierpnia 15,3%) i była wyższa od krajowej (6,8%) i wojewódzkiej (8,9%). Stopa bezrobocia we wrześniu 2016 r. miała wartość 16,2%.**
- 2. Liczba bezrobotnych w październiku 2017 r. zmniejszyła się o 106 osób w odniesieniu do miesiąca września 2017 r.**
- 3. W miesiącu październiku zarejestrowano 246 osób bezrobotnych, w tym:**
  - po raz pierwszy – 45 osób
  - po raz kolejny (od 1990 r.) do rejestracji powróciło 201 osób.
- 4. W omawianym miesiącu zgłoszono do Powiatowego Urzędu Pracy 35 wolnych miejsc pracy i 22 miejsc aktywizacji zawodowej, w tym 49 miejsc subsydiowanych.**
- 5. W październiku 2017 zwiększył się udział osób długotrwale bezrobotnych do poziomu 69,1% ogółu bezrobotnych, we wrześniu 2017 r. stanowił on 68,3%.**
- 6. W analizowanym miesiącu zwiększył się udział procentowy osób do 30 roku życia do 41,2% ogółu bezrobotnych, we wrześniu 2017 r. wynosił on 40,8%.**
- 7. W omawianym miesiącu statystycznym odnotowano spadek udziału procentowego osób po 50 roku życia - 18,4% ogółu bezrobotnych, we wrześniu 2017 r. wynosił 19,1%.**
- 8. W październiku 2017 r. zwiększył się udział osób bezrobotnych bez kwalifikacji zawodowych - 40,8% ogółu zarejestrowanych bezrobotnych, w poprzednim miesiącu wskaźnik ten miał wartość 40,6%.**