

**INFORMACJA O SYTUACJI
NA POWIATOWYM RYNKU PRACY
*w miesiącu maju 2017 roku***

*Material został opracowany
na podstawie danych statystycznych
PUP w Kolnie*

SPIS TREŚCI

I. POZIOM I DYNAMIKA BEZROBOCIA

1. „Napływ” i „odpływ” bezrobotnych

II. STRUKTURA BEZROBOCIA

1. Bezrobotni poprzednio pracujący
2. Bezrobotni z prawem do zasiłku
3. Bezrobotni zamieszkali na terenach wiejskich
4. Bezrobotni, którzy ukończyli naukę
5. Bezrobocie wśród kobiet

III. PROFILOWANIE

1. Profile w powiecie i w poszczególnych gminach

IV. BEZROBOTNI BĘDĄCY W SZCZEGÓLNEJ SYTUACJI NA RYNKU PRACY

1. Długotrwale bezrobotni
2. Bezrobotni do 25 roku życia
3. Bezrobotni do 30 roku życia
4. Bezrobotni powyżej 50 roku życia
5. Bezrobotni bez kwalifikacji zawodowych

V. AKTYWIZACJA ZAWODOWA BEZROBOTNYCH – USŁUGI

1. Pośrednictwo pracy
2. Poradnictwo zawodowe

VI. AKTYWIZACJA ZAWODOWA BEZROBOTNYCH – INSTRUMENTY

1. Realizacja instrumentów rynku pracy dla bezrobotnych
2. Realizacja instrumentów rynku pracy dla pracodawców

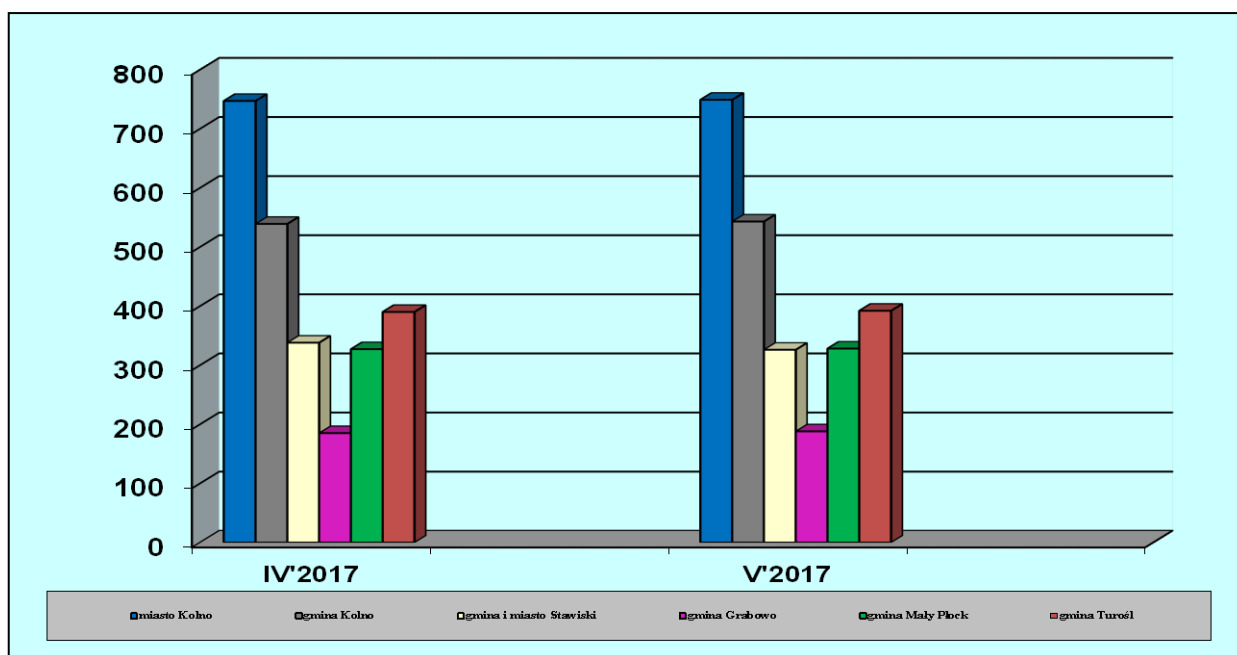
VII. PODSUMOWANIE

I. POZIOM I DYNAMIKA BEZROBOCIA

Na koniec maja 2017 roku w rejestrach Powiatowego Urzędu Pracy pozostawało bez pracy 2526 osób bezrobotnych, nie odnotowano zmiany w liczbie bezrobotnych w stosunku do poprzedniego miesiąca (w kwietniu 2017 r. było 2526 osób bezrobotnych).

Sytuację na lokalnym rynku pracy obrazują następujące dane, zawarte w poniższej tabeli i przedstawione w formie wykresu:

| Wyszczególnienie | Ogółem bezrobotni /stan na dzień/ | | Spadek -/ Wzrost +/ | |
|--------------------------------|--------------------------------------|-------------|------------------------|-------------|
| | 30.04.2017 | 31.05.2017 | w liczbie osób | w % |
| xxxxxxxxxxxxxxxx | | | | |
| Miasto Kolno | 747 | 749 | +2 | +0,3% |
| Gmina Kolno | 539 | 543 | +4 | +0,7% |
| Gmina i miasto Stawiski | 338 | 326 | -12 | -3,6% |
| Gmina Grabowo | 185 | 188 | +3 | +1,6% |
| Gmina Mały Płock | 327 | 328 | +1 | +0,3% |
| Gmina Turośl | 390 | 392 | +2 | +0,5% |
| Powiat Kolno | 2526 | 2526 | 0 | 0,0% |



W porównaniu z poprzednim miesiącem spadek wystąpił w gminie i mieście Stawiski (o 12 osób). W pozostałych gminach Powiatu Kolneńskiego natomiast odnotowano nieznaczny wzrost rejestrowanego bezrobocia, największy wzrost wystąpił w gminie Kolno o 4 osoby.

1. „Napływ” i „odpływ” bezrobotnych

W maju 2017 roku ruch bezrobotnych /”napływ” i „odpływ”/ kształtował się następująco: liczba bezrobotnych zarejestrowanych wyniosła 252 osoby, w tym po raz pierwszy status bezrobotnego uzyskało 57 osób, co stanowi 22,6% ogółu zarejestrowanych w miesiącu sprawozdawczym, natomiast 77,4% (195 osób) stanowią osoby powracające do ewidencji bezrobotnych po raz kolejny (od 1990 r.), z czego do rejestracji powróciło 39 osób po stażu.

Na dzień 31.05.2017 r. na wsi zamieszkiwało 1605 osób bezrobotnych (63,5%). W porównaniu z poprzednim miesiącem (kwiecień 2017 r. - 1599 osób - 63,3%) liczba osób bezrobotnych zmniejszyła się o 6 osób.

Największe grupy osób bezrobotnych to:

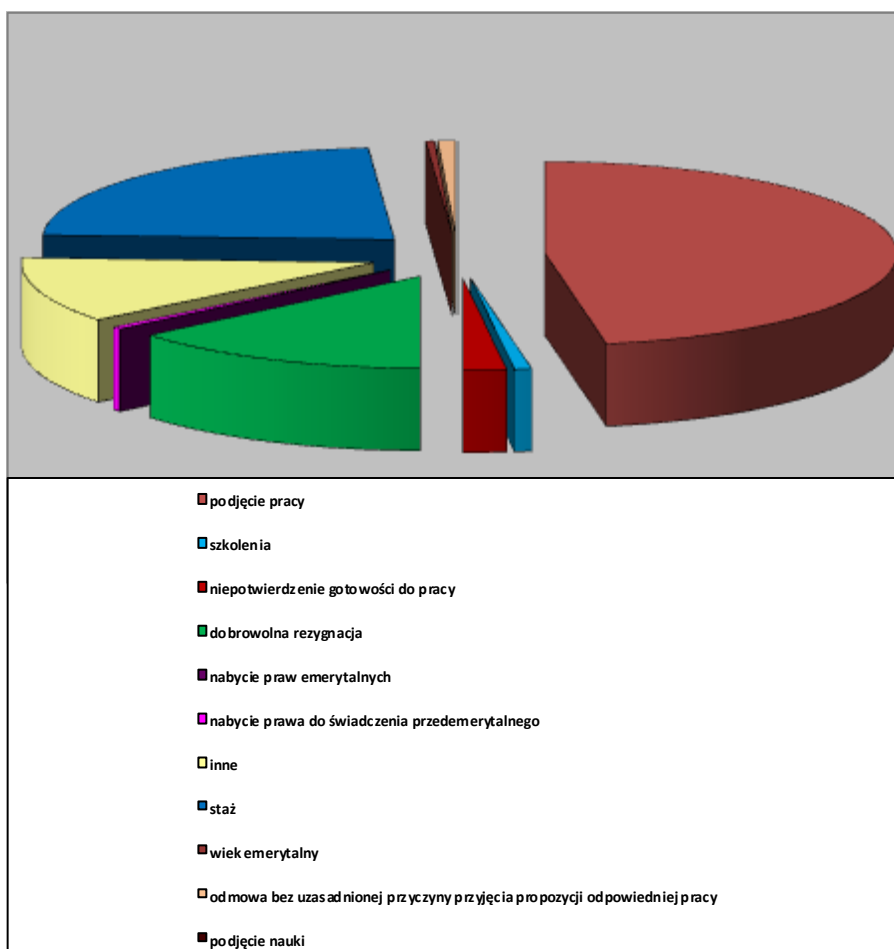
| Wyszczególnienie | Ogółem bezrobotni /stan na dzień/ | | Spadek -/ Wzrost +/ |
|--|--------------------------------------|------------|------------------------|
| | 30.04.2017 | 31.05.2017 | w liczbie osób |
| xxxxxxxxxxxxxxx | | | |
| Zarejestrowani ogółem | 2526 | 2526 | 0 |
| w tym kobiety | 1128 | 1138 | +10 |
| Uprawnieni do zasiłku | 266 | 253 | -13 |
| w tym kobiety | 121 | 115 | -6 |
| Zamieszkali na wsi | 1599 | 1605 | +6 |
| w tym kobiety | 709 | 714 | +5 |
| Absolwenci | 88 | 124 | +36 |
| w tym kobiety | 48 | 62 | +14 |
| Osoby będące w szczególnej sytuacji | 2342 | 2343 | +1 |
| w tym kobiety | 1043 | 1053 | +10 |
| Do 25 roku życia | 596 | 618 | +22 |
| w tym kobiety | 278 | 294 | +16 |
| Do 30 roku życia | 1023 | 1029 | +6 |
| w tym kobiety | 497 | 503 | +6 |
| Do 50 roku życia | 480 | 477 | -3 |
| w tym kobiety | 145 | 145 | 0 |
| Długotrwale bezrobotni | 1731 | 1719 | -12 |
| w tym kobiety | 768 | 771 | +3 |
| Posiadający dziecko do 6 r.ż. | 415 | 410 | -5 |
| w tym kobiety | 303 | 306 | +3 |
| Niepelnosprawni | 44 | 39 | -5 |
| w tym kobiety | 20 | 20 | 0 |

W maju 2017 roku z ewidencji osób bezrobotnych wyłączono 252 osoby (w porównaniu z poprzednim miesiącem o 113 osób mniej), wśród osób wyrejestrowanych było 120 kobiet.

Z ewidencji osób bezrobotnych wyłączono w poszczególnych grupach następującą liczbę bezrobotnych:

| Wyszczególnienie | Ogółem bezrobotni /stan na dzień/ | | Spadek /-/ Wzrost /+/ w liczbie osób |
|-------------------------------|--------------------------------------|------------|--|
| | 30.04.2017 | 31.05.2017 | |
| xxxxxxxxxxxxxxxx | | | |
| Osoby wyłączone | 365 | 252 | -113 |
| w tym kobiety | 189 | 120 | -69 |
| Zamieszkali na wsi | 211 | 141 | -70 |
| w tym kobiety | 107 | 70 | -37 |
| Do 25 roku życia | 109 | 77 | -32 |
| w tym kobiety | 61 | 44 | -17 |
| Do 30 roku życia | 168 | 122 | -46 |
| w tym kobiety | 92 | 66 | -26 |
| Do 50 roku życia | 65 | 41 | -24 |
| w tym kobiety | 25 | 15 | -10 |
| Długotrwale bezrobotni | 174 | 118 | -56 |
| w tym kobiety | 87 | 49 | -38 |

Przyczyny wyłączenia osób z ewidencji bezrobotnych w maju 2017 roku



Odływ z bezrobocia nastąpił wskutek:

| PODJĘCIA PRACY | | 119 | |
|---|-------------------------|--|------------|
| Z tego: | Niesubsydiowanej | | 101 |
| | Subsydiowanej | | 18 |
| | z tego | prac interwencyjnych | 5 |
| | | robót publicznych | 0 |
| | | podjęcia działalności gospodarczej | 6 |
| | | podjęcia pracy w ramach ref. kosztów zatrudn. bezrobotnego | 0 |
| | | podjęcia pracy poza miejscem zamieszkania w ramach bonu na zasiedlenie | 4 |
| inne | 3 | | |
| Rozpoczęcia szkolenia | | 2 | |
| w tym w ramach bonu szkoleniowego | | 1 | |
| Rozpoczęcia stażu | | 58 | |
| w tym w ramach bonu stażowego | | 0 | |
| Rozpoczęcia pracy społecznie użytecznej | | 0 | |
| w tym w ramach PAI | | 0 | |
| Rozpoczęcie realizacji indywidualnego programu zatrudnienia socjalnego lub podpisania kontraktu socjalnego | | 0 | |
| Skier. do agencji zatrudnienia w ramach zleconych działań aktywizacyjnych | | 0 | |
| Odmowy bez uzasadnionej przyczyny przyjęcia propozycji odpowiedniej pracy lub innej formy pomocy, w tym w ramach PAI | | 2 | |
| Odmowa ustalenia profilu pomocy | | 0 | |
| Niepotwierdzenia gotowości do podjęcia pracy | | 5 | |
| Dobrowolnej rezygnacji ze statusu bezrobotnego | | 35 | |
| Podjęcia nauki | | 0 | |
| Osiągnięcia wieku emerytalnego | | 1 | |
| Nabycia praw emerytalnych lub rentowych | | 0 | |
| Nabycia praw do świadczenia przedemerytalnych | | 1 | |
| Innych | | 29 | |
| Ogółem | | 252 osoby | |

Wskaźnik napływu do bezrobocia, czyli stosunek liczby nowo zarejestrowanych bezrobotnych w miesiącu maju 2017 roku do liczby bezrobotnych według stanu na koniec kwietnia 2017 roku wyniósł 9,9%.

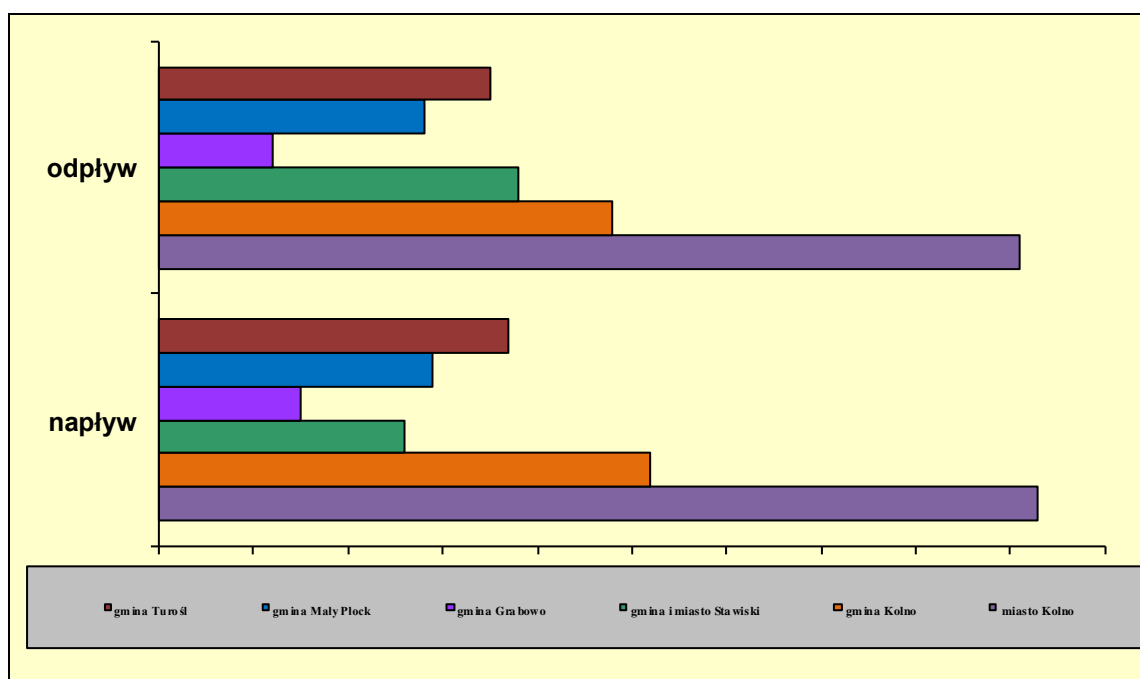
Wskaźnik odpływu z bezrobocia, czyli stosunek liczby bezrobotnych wyrejestrowanych z urzędu pracy w miesiącu maju 2017 roku do liczby bezrobotnych zarejestrowanych na koniec kwietnia 2017 r. wyniósł 9,9%.

Szczegółowe dane na ten temat, z uwzględnieniem poszczególnych gmin powiatu zawiera tabela poniżej:

| Gmina | „Napływ” do bezrobocia | „Odplyw” z bezrobocia | Podjęcia pracy | Wskaźnik płynności rynku pracy ^{*)} (w %) |
|-------------------------|------------------------|-----------------------|----------------|--|
| Miasto Kolno | 93 | 91 | 39 | 41,9% |
| Gmina Kolno | 52 | 48 | 23 | 44,2% |
| Gmina i miasto Stawiski | 26 | 38 | 17 | 65,4% |
| Gmina Grabowo | 15 | 12 | 9 | 60,0% |
| Gmina Mały Płock | 29 | 28 | 12 | 41,4% |
| Gmina Turośl | 37 | 35 | 19 | 51,4% |
| Powiat | 252 | 252 | 119 | 47,2% |

*) stosunek liczby bezrobotnych wyrejestrowanych w okresie sprawozdawczym z tytułu podjęcia pracy do liczby bezrobotnych zarejestrowanych w tym samym czasie.

„Napływ” i „odplyw” bezrobotnych w miesiącu maju 2017 r.



II. STRUKTURA BEZROBOTNYCH

1. Bezrobotni poprzednio pracujący

Z 252 osób bezrobotnych zarejestrowanych w miesiącu maju 2017 roku, 181 osób to bezrobotni poprzednio pracujący, co stanowi 71,8% ogółu wszystkich zarejestrowanych osób w tej grupie. W porównaniu do poprzedniego miesiąca zarejestrowano więcej bezrobotnych o 5 osób. Na koniec maja 2017 r. w rejestrach PUP Kolno odnotowano 1824 osoby bezrobotne poprzednio pracujące, nastąpił spadek o 23 osoby (kwiecień 2017 - 1847 osób). Szczegółowe dane na ten temat, z uwzględnieniem poszczególnych gmin powiatu zawiera tabela poniżej

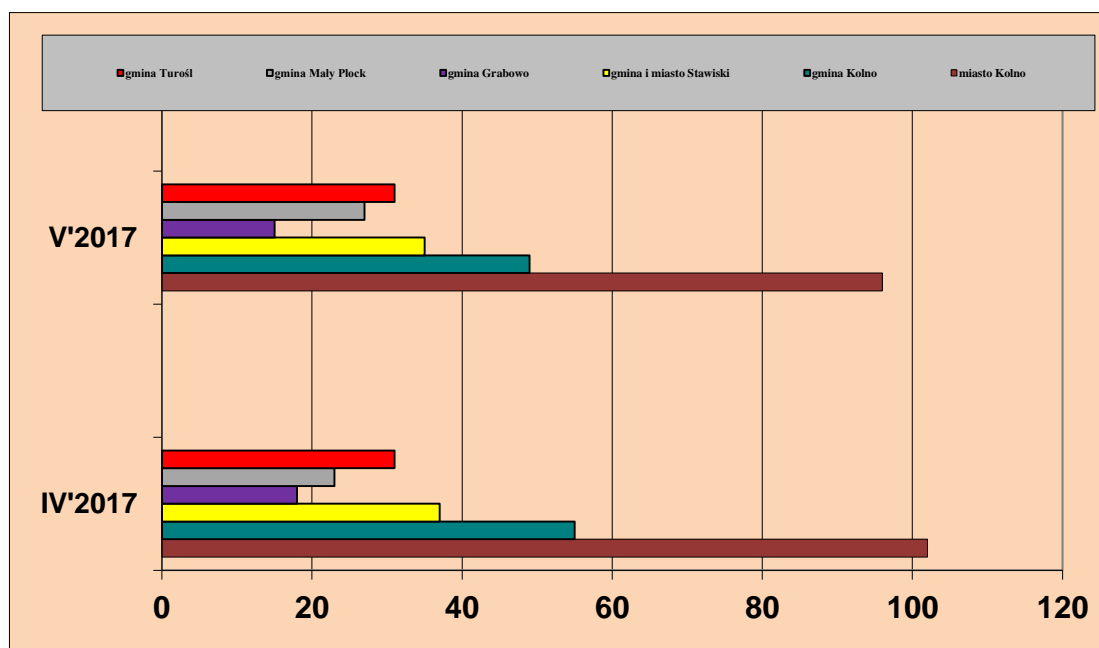
| Wyszczególnienie | Liczba osób bezrobotnych poprzednio pracujących | | Wzrost (+) Spadek(-) |
|--------------------------------|---|-------------|-------------------------|
| | 30.04.2017 | 31.05.2017 | w liczbie osób |
| Miasto Kolno | 632 | 628 | +4 |
| Gmina Kolno | 371 | 365 | +6 |
| Gmina i Miasto Stawiski | 240 | 227 | +13 |
| Gmina Grabowo | 103 | 104 | -1 |
| Gmina Mały Płock | 238 | 235 | +3 |
| Gmina Turośl | 263 | 265 | -2 |
| Powiat Kolno | 1847 | 1824 | -23 |

2. Bezrobotni z prawem do zasiłku

Z ogółu zarejestrowanych 10,0% stanowiły osoby bezrobotne pobierające zasiłek. Na koniec maja 2017 roku prawo do zasiłku posiadało 253 osoby bezrobotne, tj. o 13 osób mniej niż w poprzednim miesiącu. Szczegółowe dane zawarte w tabeli i wykresie poniżej.

| Wyszczególnienie | Liczba osób bezrobotnych uprawnionych do zasiłku | | Wzrost (+) Spadek(-) |
|--------------------------------|--|------------|-------------------------|
| | 30.04.2017 | 31.05.2017 | w liczbie osób |
| Miasto Kolno | 102 | 96 | -6 |
| Gmina Kolno | 55 | 49 | -6 |
| Gmina i Miasto Stawiski | 37 | 35 | -2 |
| Gmina Grabowo | 18 | 15 | -3 |
| Gmina Mały Płock | 23 | 27 | +4 |
| Gmina Turośl | 31 | 31 | 0 |
| Powiat Kolno | 266 | 253 | -13 |

Bezrobotni z prawem do zasiłku w kwietniu i maju 2017 r.

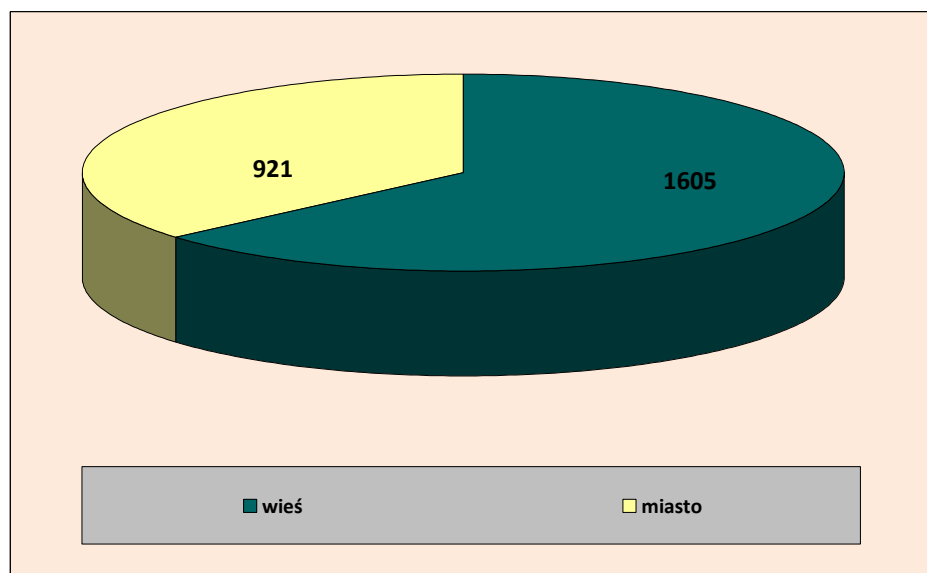


3. Bezrobotni zamieszkali na terenach wiejskich.

Na dzień 31.05.2017 roku wśród 2526 osób bezrobotnych, 1605 osób to bezrobotni zamieszkali na wsi, co stanowi 63,5% ogółu zarejestrowanych. W porównaniu do stanu z końca kwietnia 2017 r., odnotowano wzrost o 6 osób (w poprzednim miesiącu było 1599 osób – 63,3%).

Wśród tej grupy bezrobotnych 135 osób posiadało prawo do zasiłku, a 186 osób posiadało gospodarstwo rolne. W miesiącu maju 2017 roku zarejestrowało się 147 osób z obszarów wiejskich, z czego 75 osób to kobiety.

Z ewidencji Urzędu wyłączono w tej grupie 141 osób, z czego m. in. 70 osób z powodu podjęcia pracy, w tym 59 osób podjęło pracę niesubsydiowaną, 2 osoby zatrudniono w ramach prac interwencyjnych, 5 osób uzyskało dofinansowanie na podjęcie działalności gospodarczej, 3 osoby podjęły pracę w ramach bonu na zasiedlenie, 1 osobę zatrudniono w ramach refundacji kosztów zatrudnienia do 30 r. ż., 1 osoba rozpoczęła szkolenie, 21 osób rozpoczęło staż, 3 osoby nie potwierdziły gotowości do pracy i 27 osób dobrowolnie zrezygnowało ze statusu osoby bezrobotnej. „Odpływ” w tej kategorii bezrobotnych to 141 osób, co stanowi 55,9% ogółu wyrejestrowanych.



4. Bezrobotni w okresie do 12 miesięcy od dnia ukończenia nauki.

Wśród bezrobotnych zarejestrowanych na koniec maja 2017 roku w Powiatowym Urzędzie Pracy w Kolnie były 124 osoby będące w okresie do 12 miesięcy od dnia ukończenia nauki. Szczegółowe dane na ten temat, z uwzględnieniem poszczególnych gmin powiatu zawiera tabela poniżej.

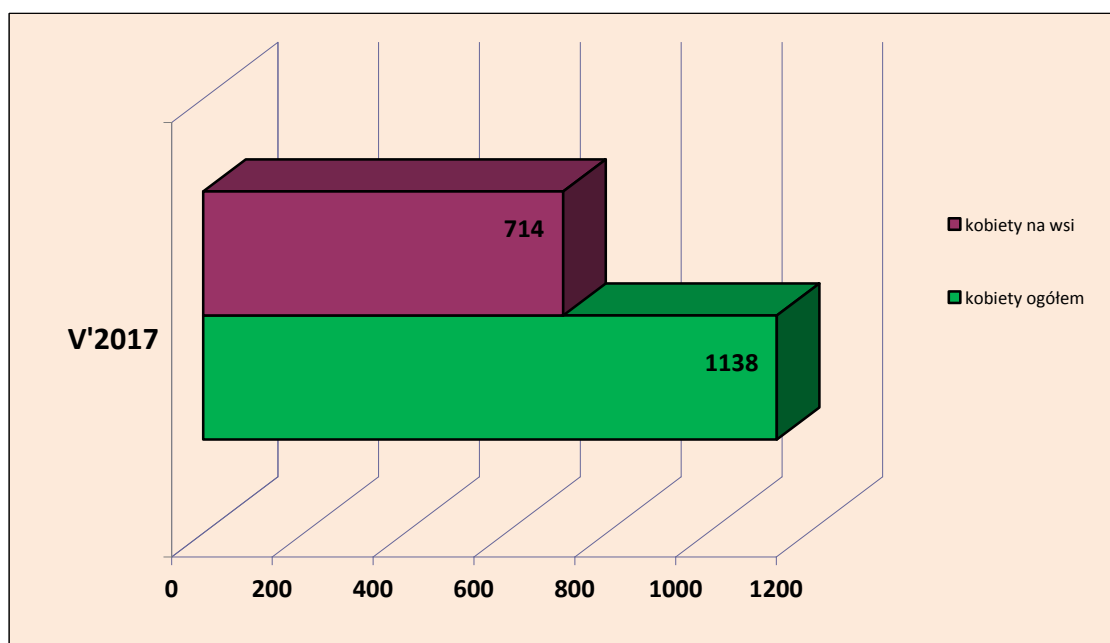
| Gmina | Liczba bezrobotnych | | Wzrost (+) Spadek (-) (w liczbach) |
|--------------------------------|---------------------|------------|--|
| | 30.04.2017 | 31.05.2017 | |
| Miasto Kolno | 17 | 31 | +14 |
| Gmina Kolno | 24 | 29 | +5 |
| Gmina i miasto Stawiski | 14 | 19 | +5 |
| Gmina Grabowo | 4 | 7 | +3 |
| Gmina Mały Płock | 9 | 14 | +5 |
| Gmina Turośl | 20 | 24 | +4 |
| Powiat Kolno | 88 | 124 | +36 |

W miesiącu maju 2017 roku (124 osoby), w porównaniu ze stanem z poprzedniego miesiąca (kwiecień 2017 – 88 osób), odnotowano wzrost liczby bezrobotnych, będących w okresie 12 miesięcy od ukończenia nauki o 36 osób.

5. Bezrobocie wśród kobiet

W końcu maja 2017 roku w ewidencji Powiatowego Urzędu Pracy w Kolnie figurowało 1138 kobiet, które stanowiły 45,1 % ogółu zarejestrowanych bezrobotnych. W porównaniu z poprzednim miesiącem liczba ta zwiększyła się o 10 kobiet. W tej grupie 115 osób posiadało prawo do zasiłku, czyli 45,1% ogółu bezrobotnych zarejestrowanych posiadających prawo do zasiłku. W miesiącu maju na wsi zamieszkiwało 714 kobiet, co stanowi 62,7% ogółu zarejestrowanych kobiet.

Wśród bezrobotnych kobiet, 827 kobiet to osoby poprzednio pracujące, w tym 39 osób to kobiety zwolnione z przyczyn dotyczących zakładu pracy. Kobiety dotychczas nie pracujące tworzą grupę liczącą 311 osób, co stanowi 27,3% ogółu zarejestrowanych kobiet.



III. PROFILOWANIE

Urząd pracy niezwłocznie po rejestracji osoby bezrobotnej zobowiązany jest ustalić profil pomocy, który zawierać będzie właściwy, ze względu na jej potrzeby, zakres form pomocy. Przy ustalaniu profilu urząd dokonuje analizy sytuacji osoby bezrobotnej i jej szans na rynku pracy (karta rejestracyjna, wywiad z doradcą klienta). Podstawą skierowania na aktywne formy jest ustalenie profilu pomocy (profil I, II i III) osobie bezrobotnej.

Urząd pracy może określić jeden z trzech profili pomocy, w ramach których można zastosować niżej wyszczególnione formy aktywizacji:

- profil pomocy I – pośrednictwo pracy, a także w uzasadnionych przypadkach poradnictwo zawodowe lub takie formy pomocy, jak: szkolenia, finansowanie kosztów egzaminów i licencji, zwrot kosztów przejazdu i zakwaterowania, jednorazowe środki na podjęcie działalności gospodarczej, świadczenie aktywizacyjne, pożyczka na podjęcie działalności gospodarczej, bony;
- profil pomocy II – usługi i instrumenty rynku pracy, działania aktywizacyjne zlecone przez urząd pracy oraz inne formy pomocy z wyłączeniem Programu Aktywizacja i Integracja;
- profil pomocy III - Program Aktywizacja i Integracja, działania aktywizacyjne zlecone przez urząd pracy, programy specjalne, skierowane do zatrudnienia wspieranego u pracodawcy lub podjęcia pracy w spółdzielni socjalnej zakładanej przez osoby prawne oraz w uzasadnionych przypadkach poradnictwo zawodowe.

1. Profile w powiecie i w poszczególnych gminach

W miesiącu maju 2017 r. ustalono profile pomocy dla 295 osób bezrobotnych, w tym dla 144 kobiet. Wywiady zakończone ustaleniem poszczególnych profili pomocy dzieliły się następująco:

- profil I – 2 osoby,
- profil II – 238 osób,
- profil III – 55 osób.

Na koniec miesiąca sprawozdawczego liczba bezrobotnych, posiadających określony profil kształtowała się tak:

- profil I - 2 osoby,
- profil II – 1692 osoby,
- profil III - 813 osób.

Poniższa tabela zawiera ustalone profile w miesiącu maju z podziałem na poszczególne gminy:

| Gmina | Profil I | Profil II | Profil III |
|-------------------------|----------|-------------|------------|
| Miasto Kolno | 1 | 547 | 193 |
| Gmina Kolno | 0 | 361 | 179 |
| Gmina i miasto Stawiski | 0 | 225 | 100 |
| Gmina Grabowo | 1 | 119 | 67 |
| Gmina Mały Płock | 0 | 203 | 122 |
| Gmina Turośl | 0 | 237 | 152 |
| Powiat Kolno | 2 | 1692 | 813 |

Na koniec maja 2017 r. ustalony profil pomocy miało 2507 osób bezrobotnych, w tym 1134 kobiety.

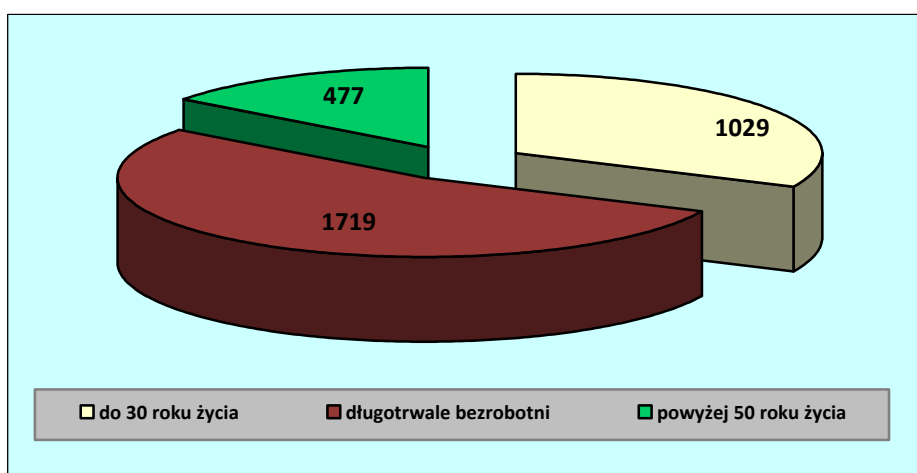
IV. BEZROBOTNI BĘDĄCY W SZCZEGÓLNEJ SYTUACJI NA RYNKU PRACY

Ustawa z dnia 20 kwietnia 2004 r. o promocji zatrudnienia i instytucjach rynku pracy (tekst jednolity Dz. U. z 2016 r. poz. 645, z późn. zm.) wyróżnia kategorię osób będących w szczególnej sytuacji na rynku pracy. Zalicza do nich bezrobotnych, którzy ze względu na określone uwarunkowania mają znaczne problemy ze znalezieniem pracy. Ustawa zezwala na stosowanie wobec tej kategorii osób dodatkowych instrumentów rynku pracy, promujących ich zatrudnienie.

Do grupy osób będących w szczególnej sytuacji na rynku pracy należą m.in. osoby bezrobotne do 30 roku życia, osoby powyżej 50 roku życia i osoby długotrwale bezrobotne.

Wyróżnione grupy osób, będących w szczególnej sytuacji na rynku pracy, zarejestrowane w Powiatowym Urzędzie Pracy w Kolnie przedstawia poniższy wykres:

Bezrobotni będący w szczególnej sytuacji na rynku pracy - stan na koniec maja 2017 r.



1. Długotrwale bezrobotni

Jedną z najbardziej niekorzystnych cech bezrobocia jest długi okres oczekiwania na zatrudnienie. Dane statystyczne pokazują, że na koniec maja 2017 roku w Powiatowym Urzędzie Pracy w Kolnie były zarejestrowane 1719 osób długotrwale bezrobotnych. Osoby długotrwale bezrobotne, czyli osoby pozostające bez pracy powyżej 12 miesięcy, stanowią 68,1% ogółu wszystkich bezrobotnych. W stosunku do poprzedniego miesiąca (kwiecień 2017 - 1850 osób) nastąpił spadek liczbowy o 12 osób i spadek udziału procentowego o 0,5% (w kwietniu 2017 - 68,5%).

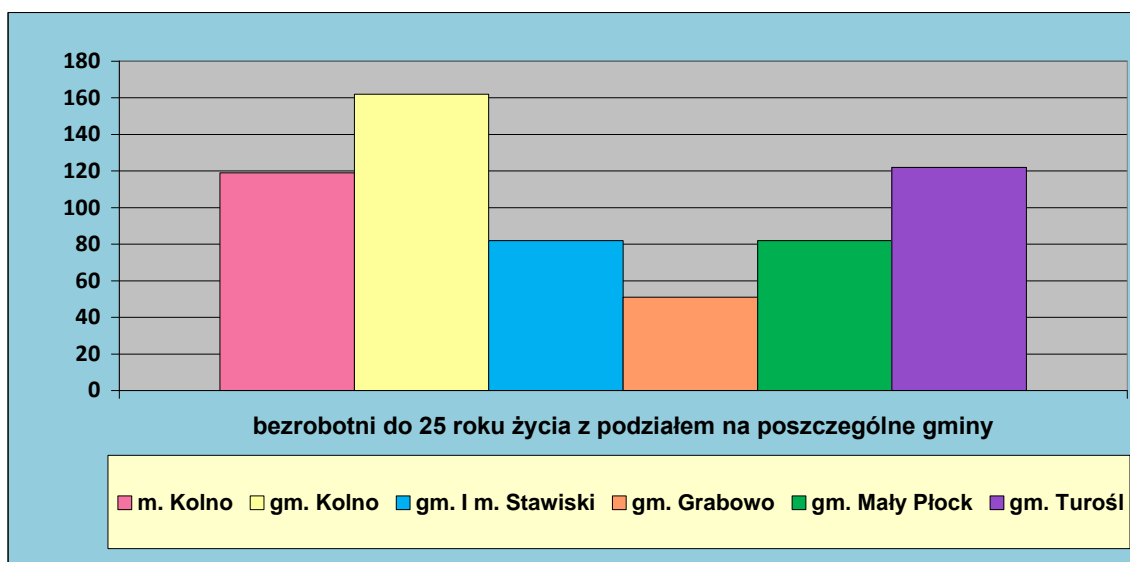
| Gmina | Liczba bezrobotnych | | Wzrost (+) Spadek (-) (w liczbach) |
|-------------------------|---------------------|-------------|--|
| | 30.04.2017 | 31.05.2017 | |
| Miasto Kolno | 496 | 483 | -13 |
| Gmina Kolno | 370 | 377 | +7 |
| Gmina i miasto Stawiski | 223 | 212 | -11 |
| Gmina Grabowo | 131 | 131 | 0 |
| Gmina Mały Płock | 241 | 246 | +5 |
| Gmina Turośl | 270 | 270 | 0 |
| Powiat Kolno | 1731 | 1719 | -12 |

2. Bezrobotni do 25 roku życia

Na koniec maja 2017 roku wśród bezrobotnych zarejestrowanych w Powiatowym Urzędzie Pracy w Kolnie dominującą grupę stanowią bezrobotni w szczególnej sytuacji na rynku pracy 2343 osoby, do której zaliczani są też ludzie młodzi. W grupie tej osoby do 25 roku życia stanowią 26,4% ogółu wyszczególnionej grupy (618 osób). W porównaniu z poprzednim miesiącem, w grupie do 25 roku życia liczba bezrobotnych zwiększyła się o 22 osoby (w kwietniu - 596 osób). Szczegółowe dane dotyczące liczby bezrobotnych do 25 roku życia w poszczególnych gminach prezentuje tabela poniżej:

| Gmina | Liczba bezrobotnych do 25 roku życia | | Liczba bezrobotnych do 25 roku życia |
|-------------------------|--------------------------------------|------------|--------------------------------------|
| | 30.04.2017 | 31.05.2017 | |
| Miasto Kolno | 111 | 119 | +8 |
| Gmina Kolno | 153 | 162 | +9 |
| Gmina i miasto Stawiski | 81 | 82 | +1 |
| Gmina Grabowo | 49 | 51 | +2 |
| Gmina Mały Płock | 84 | 82 | -2 |
| Gmina Turośl | 118 | 122 | +4 |
| Powiat Kolno | 596 | 618 | +22 |

Największy udział młodzieży jest zauważalny szczególnie na terenach wiejskich. W miesiącu maju w grupie bezrobotnych do 25 roku życia odnotowano wzrost liczby zarejestrowanych o 22 osoby. Spadek w tej grupie odnotowano tylko w gminie Mały Płock (o 2 osoby). Tendencja wzrostowa udziału młodzieży wystąpiła w pozostałych gminach na terenie powiatu, największy wzrost miał miejsce w gminie Kolno (o 9 osób).



„Gwarancje dla Młodzieży” GdM to program wsparcia osób młodych na rynku pracy w wieku do 25 lat - którzy nie mają zatrudnienia, ani nie uczestniczą w kształceniu lub szkoleniu – dobrej jakości oferty zatrudnienia, dalszego kształcenia, przyuczenia do zawodu lub stażu w ciągu 4 miesięcy od zakończenia kształcenia formalnego lub utraty pracy, będący

częścią „Pakietu na rzecz zatrudnienia młodzieży” zainicjowanego przez Komisję Europejską w grudniu 2012 r.. Polska aktywnie włączyła się w pracę nad tą inicjatywą, każdy urząd jest realizatorem działań Planu realizacji Gwarancji dla młodzieży.

Na koniec maja 2017 roku wyłączono z ewidencji bezrobotnych 77 osób (w kwietniu 2017 r. wyłączono 109 osób) w przedziale wiekowym do 25 roku życia, z tego m. in. 28 osób podjęło pracę, 1 osoba została zatrudniona w ramach prac interwencyjnych, 2 osoby podjęły pracę w ramach bonu na zasiedlenie, 2 osoby zostały zatrudnione w ramach refundacji kosztów zatrudnienia do 30 r. ż., 17 osób rozpoczęło staż, 3 osoby nie potwierdziły gotowości do pracy, 23 osoby dobrowolnie zrezygnowały ze statusu bezrobotnego i 4 osoby wyłączono z innych przyczyn.

3. Bezrobotni do 30 roku życia

Wśród osób zarejestrowanych na koniec maja 2017 roku w Powiatowym Urzędzie Pracy w Kolnie dominującą grupą są bezrobotni w szczególnej sytuacji na rynku pracy. Od początku roku 2015 do tej grupy (2343 osoby) wliczane są m. in. osoby do 25 roku życia, osoby do 30 roku życia, osoby po 50 roku życia. W wyszczególnionej grupie osoby do 30 roku życia stanowią 43,9% (1029 osób) ogółu tej grupy. W porównaniu z poprzednim miesiącem, w grupie do 30 roku życia nastąpił wzrost liczby bezrobotnych o 6 osób (w kwietniu 2017 r. było 1023 osoby). Na koniec omawianego miesiąca bezrobotni do 30 roku życia stanowią 40,7% ogółu zarejestrowanych bezrobotnych (w kwietniu 2017 r. – 40,5%).

Szczegółowe dane dotyczące liczby bezrobotnych do 30 roku życia w poszczególnych gminach prezentuje tabela poniżej:

| Gmina | Liczba bezrobotnych do 30 roku życia | | Liczba bezrobotnych do 30 roku życia |
|-------------------------|--------------------------------------|-------------|--------------------------------------|
| | 30.04.2017 | 31.05.2017 | |
| Miasto Kolno | 225 | 232 | +7 |
| Gmina Kolno | 253 | 262 | +9 |
| Gmina i miasto Stawiski | 133 | 127 | -6 |
| Gmina Grabowo | 88 | 87 | -1 |
| Gmina Mały Płock | 133 | 132 | -1 |
| Gmina Turośl | 191 | 189 | -2 |
| Powiat Kolno | 1023 | 1029 | +6 |

W grupie bezrobotnych do 30 roku życia spadek liczby zarejestrowanych odnotowano w większości gminach na terenie powiatu. Największy spadek wystąpił w gminie Turośl (o 2 osoby), zaś wzrost odnotowano tylko w gminie Kolno (o 9 osób) i mieście Kolno (o 7 osób).

4. Bezrobotni powyżej 50 roku życia

W przypadku osób bezrobotnych często poważną barierą w podjęciu pracy jest wiek. Pracodawcy chętniej zatrudniają osoby młodsze, pomimo, że bezrobotni powyżej 50 roku życia posiadają większe doświadczenie zawodowe. Na koniec maja 2017 r. w Powiatowym Urzędzie Pracy w Kolnie 477 osób, to osoby bezrobotne powyżej 50 roku życia, w tym 145 kobiet.

W porównaniu z miesiącem kwietniem 2017 r. w grupie tej nastąpił spadek o 3 osoby. W powyższej grupie 56 osób posiadało prawo do zasiłku, czyli 22,1% ogółu zarejestrowanych bezrobotnych posiadających prawo do zasiłku.

Grupa bezrobotnych powyżej 50 roku życia stanowi 18,9% ogółu wszystkich bezrobotnych. W stosunku do poprzedniego miesiąca (w kwietniu 2017 r. – 480 osób – 19,0%) nastąpił w tej grupie osób spadek liczbowy, w udziale procentowym także odnotowano spadek.

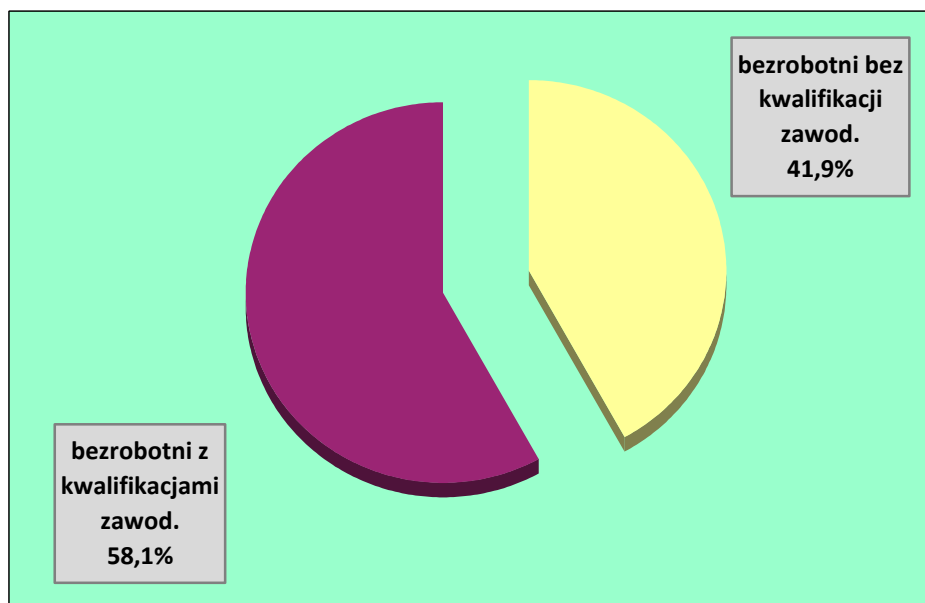
| Gmina | Liczba bezrobotnych powyżej 50 roku życia | | Wzrost (+) Spadek (-) (w liczbach) powyżej 50 roku życia |
|-------------------------|---|------------|---|
| | 30.04.2017 | 31.05.2017 | |
| Miasto Kolno | 201 | 203 | +2 |
| Gmina Kolno | 69 | 71 | +2 |
| Gmina i miasto Stawiski | 53 | 46 | -7 |
| Gmina Grabowo | 39 | 42 | +3 |
| Gmina Mały Płock | 62 | 60 | +2 |
| Gmina Turośl | 56 | 55 | -1 |
| Powiat Kolno | 480 | 477 | -3 |

Na koniec miesiąca maja 2017 roku z ewidencji bezrobotnych wyłączono 41 osób (w kwietniu 2017 - 65 osób) w przedziale wiekowym powyżej 50 roku życia, z tego m. in. 20 osób podjęło pracę, 2 osoby zatrudniono w ramach prac interwencyjnych, 11 osób rozpoczęło staż, 3 osoby dobrowolnie zrezygnowały ze statusu bezrobotnego, 1 osoba osiągnęła wiek emerytalny, 1 osoba nabyła prawo do świadczenia przedemerytalnego i 5 osób wyłączono z innych przyczyn.

5. Bezrobotni bez kwalifikacji zawodowych

Istotny wpływ na poprawę rynku pracy mają ludzie wykształceni, bądź posiadający wysokie kwalifikacje zawodowe. Najmniejsze szanse na znalezienie pracy mają osoby bezrobotne bez kwalifikacji zawodowych, nie posiadające kwalifikacji do wykonywania zawodu, poświadczonego dyplomem, świadectwem, zaświadczeniem instytucji szkoleniowej lub innym dokumentem uprawniającym do wykonywania zawodu. Do tej kategorii zaliczane są również osoby, które ukończyły licea ogólnokształcące.

Na koniec miesiąca maja 2017 roku, na obszarze działania Powiatowego Urzędu Pracy w Kolnie zarejestrowanych było 1058 osób bezrobotnych bez kwalifikacji zawodowych (w kwietniu 2017 zarejestrowane było 1035 osób), co stanowi 41,9% ogółu bezrobotnych. W grupie bezrobotnych bez kwalifikacji było 512 kobiet, które stanowiły 48,4% ogółu osób bez kwalifikacji.



Szczegółowe dane liczbowe zawarte są w tabeli poniżej:

| Gmina | Liczba bezrobotnych | | Wzrost (+) Spadek (-) (w liczbach) |
|-------------------------|---------------------|-------------|--|
| | 30.04.2017 | 31.05.2017 | |
| Miasto Kolno | 256 | 267 | +11 |
| Gmina Kolno | 245 | 254 | +9 |
| Gmina i miasto Stawiski | 130 | 130 | 0 |
| Gmina Grabowo | 81 | 86 | +5 |
| Gmina Mały Płock | 135 | 134 | -1 |
| Gmina Turośl | 188 | 187 | -1 |
| Powiat Kolno | 1035 | 1058 | +23 |

Największy udział osób bezrobotnych bez kwalifikacji zauważalny jest na terenach wiejskich. W porównaniu z miesiącem kwietniem 2017 roku (1035 osób) zwiększył się udział liczbowy (o 23 osoby) oraz wzrósł udział procentowy osób bez kwalifikacji zawodowych w stosunku do poprzedniego miesiąca (w kwietniu 2017 – 41,0%).

V. AKTYWIZACJA ZAWODOWA BEZROBOTNYCH - USŁUGI

1. Pośrednictwo pracy

W miesiącu maju 2017 roku do Powiatowego Urzędu Pracy w Kolnie zgłoszono ogółem 144 wolne miejsca pracy i miejsca aktywizacji zawodowej, o 27 więcej niż w poprzednim miesiącu (kwiecień 2017 – 117 wolnych miejsc pracy i miejsc aktywizacji zawodowej). Z sektora publicznego zgłoszono 47 ofert pracy, tj. 32,6% ogółu zgłoszonych ofert w miesiącu, 114 ofert dotyczyło wolnych miejsc pracy i miejsc aktywizacji zawodowej w ramach pracy subsydiowanej, więcej o 25 ofert pracy w porównaniu z poprzednim miesiącem.

W miesiącu maju 2017 roku pracę podjęło 119 osób, co stanowiło 47,2% ogółu wyrejestrowanych bezrobotnych.

Zgłoszone podjęcia pracy to:

- 77 - zatrudnienie niesubsydiowane
- 29 - zatrudnienie subsydiowane.

W miesiącu maju 2017 roku pośrednicy pracy przygotowali IPD – indywidualne plany działania 265 osobom bezrobotnym.

Podstawą skierowania na aktywne formy jest ustalenie profilu pomocy (profil I, II i III) osobie bezrobotnej.

W analizowanym miesiącu ustalono profile pomocy dla 295 osób bezrobotnych, w tym dla 144 kobiet. Wywiady zakończone ustaleniem poszczególnych profili pomocy dzieliły się następująco:

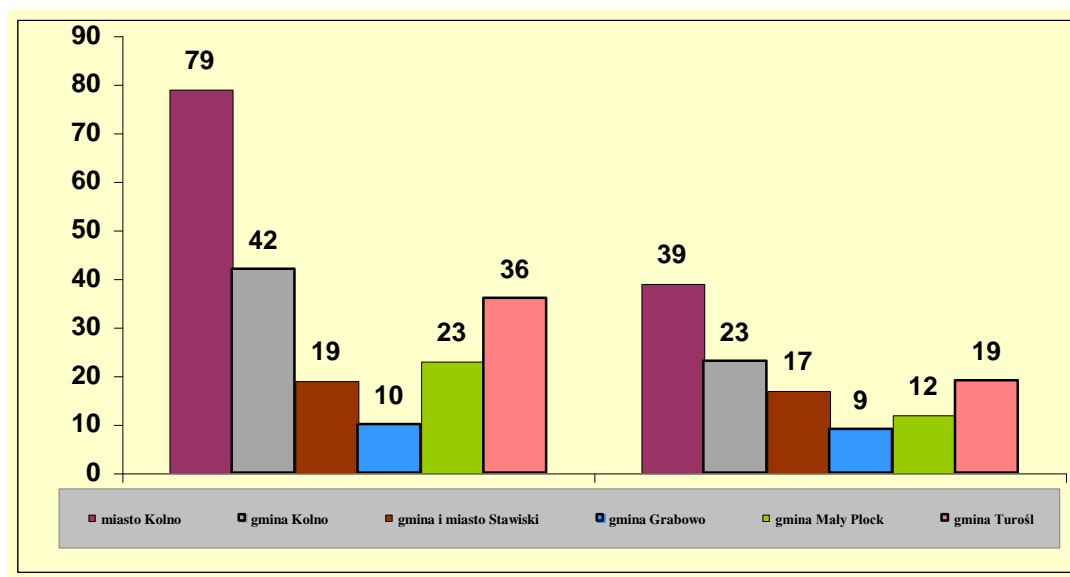
- profil I – 2 osoby,
- profil II – 238 osób,
- profil III – 55 osób.

Na koniec miesiąca sprawozdawczego liczba bezrobotnych o ustalonym profilu I wynosiła 2 osoby, profil II ustalono 1692 osobom, a profil III nadano 813 osobom. Na koniec kwietnia 2017 r. ustalony profil pomocy miało 2507 osób bezrobotnych.

Podjęcia pracy wśród bezrobotnych z poszczególnych gmin

| Gmina | Podjęcia pracy w miesiącu sprawozdawczym | | Wzrost (+) Spadek(-) |
|-------------------------|---|------------|-------------------------|
| | 30.04.2017 | 31.05.2017 | |
| Miasto Kolno | 79 | 39 | -40 |
| Gmina Kolno | 42 | 23 | -19 |
| Gmina i miasto Stawiski | 19 | 17 | -2 |
| Gmina Grabowo | 10 | 9 | -1 |
| Gmina Mały Płock | 23 | 12 | -11 |
| Gmina Turośl | 36 | 19 | -17 |
| Powiat Kolno | 209 | 119 | -90 |

Podjęcia pracy z poszczególnych gmin w kwietniu i maju 2017 r.



2. Poradnictwo zawodowe

Celem poradnictwa zawodowego jest udzielanie pomocy osobom bezrobotnym i poszukującym pracy w osiągnięciu najlepszego poziomu dopasowania do zawodu lub środowiska pracy. Doradca zawodowy towarzyszy zatem klientowi w dochodzeniu przez niego do satysfakcjonujących rozwiązań, mobilizuje go i wspiera, pokazuje mu stojące przed nim możliwości, analizuje wspólnie z nim jego sytuację oraz pomaga mu w znalezieniu lub w stworzeniu rozwiązań zawodowych. Pobudza jego aktywność i samodzielność.

W swojej pracy wykorzystuje standaryzowane narzędzia i metody pracy pomocne w badaniu zainteresowań i uzdolnień zawodowych klientów.

W maju 2017 r. **8 osób** rozpoczęło proces wieloetapowego **indywidualnego poradnictwa zawodowego**. Porady te dotyczyły:

- Planowania rozwoju zawodowego
- Pomocy w przygotowaniu dokumentów aplikacyjnych
- Pomocy w dokonaniu wyboru dalszego kształcenia lub kursu

Doradcy zawodowi w grupie osób objętych indywidualnymi poradami zawodowymi przeprowadzili **8 rozmów doradczych**.

Z usługi **informacji zawodowej indywidualnej** o zawodach, rynku pracy oraz możliwościach zdobywania doświadczenia zawodowego się skorzystało **19 osób** zarejestrowana w PUP i **16 osób** niezarejestrowanych.

Źródła informacji zawodoznawczych stanowią: klasyfikacja zawodów i specjalności, charakterystyki zawodów, teczki informacji o zawodach, opisy standardów kwalifikacji zawodowych, raporty, ekspertyzy, prognozy, filmy o zawodach, programy komputerowe, informacje wynikające ze specjalistycznego oprogramowania, przepisy prawa i inne.

Łącznie w maju 2017 r. z usług poradnictwa zawodowego korzystały **53 osoby**.

VI. AKTYWIZACJA ZAWODOWA BEZROBOTNYCH – INSTRUMENTY

Ustawa z dnia 20 kwietnia 2004 r. o promocji zatrudnienia i instytucjach rynku pracy (tekst jednolity Dz. U. z 2016 r. poz. 645, z późn. zm.) stworzyła szereg możliwości pomocy bezrobotnym. Teraz nie jest to tylko pomoc bierna, polegająca jedynie na rejestracji w urzędzie pracy i wypłacie świadczenia, powstały nowe narzędzia wspierania bezrobotnych w aktywnym poszukiwaniu pracy. Należą do nich tzw. instrumenty rynku pracy, które można podzielić na dwie grupy, tj. instrumenty rynku pracy dla bezrobotnych i instrumenty rynku pracy dla pracodawców.

Zgodnie z art. 44–61x ustawy o promocji zatrudnienia i instytucjach rynku pracy instrumenty rynku pracy można podzielić na:

1. Realizacja instrumentów rynku pracy dla bezrobotnych w miesiącu maju 2017 roku przedstawiała się następująco:

| Wyszczególnienie | |
|---|----|
| finansowanie kosztów przejazdu do pracodawcy zgłaszającego ofertę pracy lub do miejsca pracy, odbywania stażu, przygotowania zawodowego w miejscu pracy, szkolenia lub odbywania zajęć w zakresie poradnictwa zawodowego poza miejscem stałego zamieszkania w związku ze skierowaniem przez PUP | 13 |
| dodatek aktywizacyjny | 7 |
| podjęcia działalności gospodarczej | 6 |
| bony na zasiedlenie | 4 |
| szkolenia | 2 |

2. Realizacja instrumentów rynku pracy dla pracodawców w miesiącu maju 2017 roku przedstawiała się następująco:

| Wyszczególnienie | |
|---|----|
| prace interwencyjne | 5 |
| roboty publiczne | 0 |
| staże | 58 |
| podjęcia pracy w ramach refundacji kosztów zatrudnienia | 0 |
| refundacja do 30 roku życia | 3 |

VII. PODSUMOWANIE

- 1. Stopa bezrobocia w miesiącu kwietniu 2017 r. wynosiła 15,7%** dla Powiatu Kolneńskiego (odnotowano spadek w porównaniu do marca 16,3%) i była wyższa od krajowej (7,7%) i wojewódzkiej (9,7%). **W stosunku do kwietnia 2016 r. nastąpił spadek o 0,2%.**
- 2. Liczba bezrobotnych w maju 2017 r. nie uległa zmianie.** W odniesieniu do miesiąca kwietnia 2017 r. utrzymała się na takim samym poziomie.
- 3. W miesiącu maju zarejestrowano 252 osoby bezrobotne, w tym:**
 - po raz pierwszy – 57 osób,
 - po raz kolejny (od 1990 r.) do rejestracji powróciło 195 osób.
- 4. W omawianym miesiącu zgłoszono do Powiatowego Urzędu Pracy 55 wolnych miejsc pracy i 89 miejsc aktywizacji zawodowej, w tym 114 miejsc subsydiowanych.**
- 5. W maju 2017 zmniejszył się udział osób długotrwale bezrobotnych do poziomu 68,1%** ogółu bezrobotnych, w kwietniu 2017 r. stanowił on **68,5%**.
- 6. W analizowanym miesiącu zwiększył się udział procentowy osób do 30 roku życia do 40,7%** ogółu bezrobotnych, w kwietniu 2017 r. wynosił on **40,5%**.
- 7. W omawianym miesiącu statystycznym odnotowano spadek udziału procentowego osób po 50 roku życia - 18,9%** ogółu bezrobotnych, w kwietniu 2017 r. wynosił **19,0%**.
- 8. W maju 2017 r. zwiększył się udział osób bezrobotnych bez kwalifikacji zawodowych – 41,9%** ogółu zarejestrowanych bezrobotnych, w poprzednim miesiącu wskaźnik ten miał wartość **41,0%**.