

**INFORMACJA O SYTUACJI
NA POWIATOWYM RYNKU PRACY
*w miesiącu lutym 2017 roku***

*Material został opracowany
na podstawie danych statystycznych
PUP w Kolnie*

SPIS TREŚCI

I. POZIOM I DYNAMIKA BEZROBOCIA

1. „Napływ” i „odpływ” bezrobotnych

II. STRUKTURA BEZROBOCIA

1. Bezrobotni poprzednio pracujący
2. Bezrobotni z prawem do zasiłku
3. Bezrobotni zamieszkali na terenach wiejskich
4. Bezrobotni, którzy ukończyli naukę
5. Bezrobocie wśród kobiet

III. PROFILOWANIE

1. Profile w powiecie i w poszczególnych gminach

IV. BEZROBOTNI BĘDĄCY W SZCZEGÓLNEJ SYTUACJI NA RYNKU PRACY

1. Długotrwale bezrobotni
2. Bezrobotni do 25 roku życia
3. Bezrobotni do 30 roku życia
4. Bezrobotni powyżej 50 roku życia
5. Bezrobotni bez kwalifikacji zawodowych

V. AKTYWIZACJA ZAWODOWA BEZROBOTNYCH – USŁUGI

1. Pośrednictwo pracy
2. Poradnictwo zawodowe

VI. AKTYWIZACJA ZAWODOWA BEZROBOTNYCH – INSTRUMENTY

1. Realizacja instrumentów rynku pracy dla bezrobotnych
2. Realizacja instrumentów rynku pracy dla pracodawców

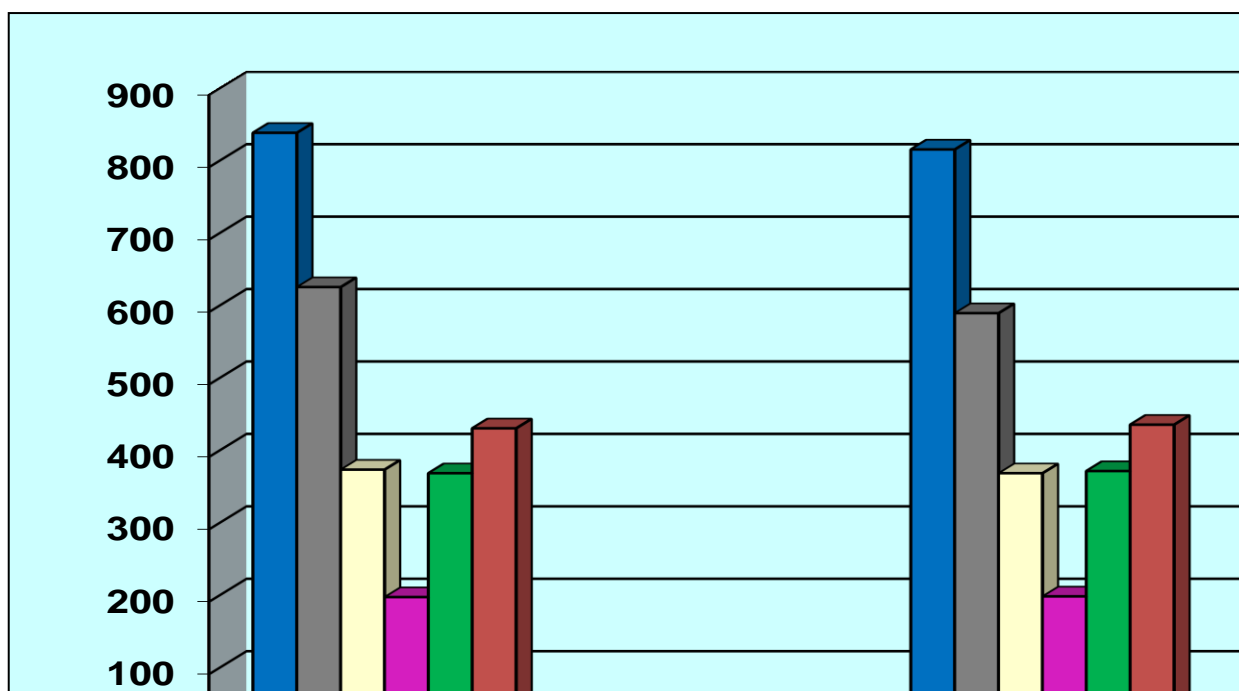
VII. PODSUMOWANIE

I. POZIOM I DYNAMIKA BEZROBOCIA

Na koniec lutego 2017 roku w rejestrach Powiatowego Urzędu Pracy pozostawało bez pracy 2776 osób bezrobotnych, nastąpił spadek o 55 osób bezrobotnych w stosunku do poprzedniego miesiąca, tj. o 1,9% (w styczniu 2017 r. było 2831 osób bezrobotnych).

Sytuację na lokalnym rynku pracy obrazują następujące dane, zawarte w poniższej tabeli i przedstawione w formie wykresu:

Wyszczególnienie	Ogółem bezrobotni /stan na dzień/		Spadek -/ Wzrost +/	
	31.01.2017	28.02.2017	w liczbie osób	w %
xxxxxxxxxxxxxxxx				
Miasto Kolno	838	815	-23	-2,7%
Gmina Kolno	625	589	-36	-5,8%
Gmina i miasto Stawiski	373	368	-5	-1,3%
Gmina Grabowo	197	198	+1	+0,5%
Gmina Mały Płock	368	371	+3	+0,8%
Gmina Turośl	430	435	+5	+1,2%
Powiat Kolno	2831	2776	-55	-1,9%



W porównaniu z poprzednim miesiącem w gminie Kolno (o 36 osób), mieście Kolno (o 23 osoby) oraz gminie i mieście Stawiski (o 5 osób) odnotowano liczbowy spadek rejestrowanego bezrobocia. W pozostałych gminach Powiatu Kolneńskiego natomiast odnotowano nieznaczny wzrost rejestrowanego bezrobocia, największy wzrost wystąpił w gminie Turośl o 5 osób.

1. „Napływ” i „odpływ” bezrobotnych

W lutym 2017 roku ruch bezrobotnych /”napływ” i „odpływ”/ kształtował się następująco: liczba bezrobotnych zarejestrowanych wyniosła 182 osoby, w tym po raz pierwszy status bezrobotnego uzyskało 23 osoby, co stanowi 12,6% ogółu zarejestrowanych w miesiącu sprawozdawczym, natomiast 87,4% (159 osób) stanowią osoby powracające do ewidencji bezrobotnych po raz kolejny (od 1990 r.), z czego do rejestracji powróciło 9 osób po stażu i 1 po szkoleniu.

Na dzień 28.02.2017 r. na wsi zamieszkiwało 1769 osób bezrobotnych (63,7%). W porównaniu z poprzednim miesiącem (styczeń 2017 r. - 1797 osób - 63,5%) liczba osób bezrobotnych zmniejszyła się o 28 osób.

Największe grupy osób bezrobotnych to:

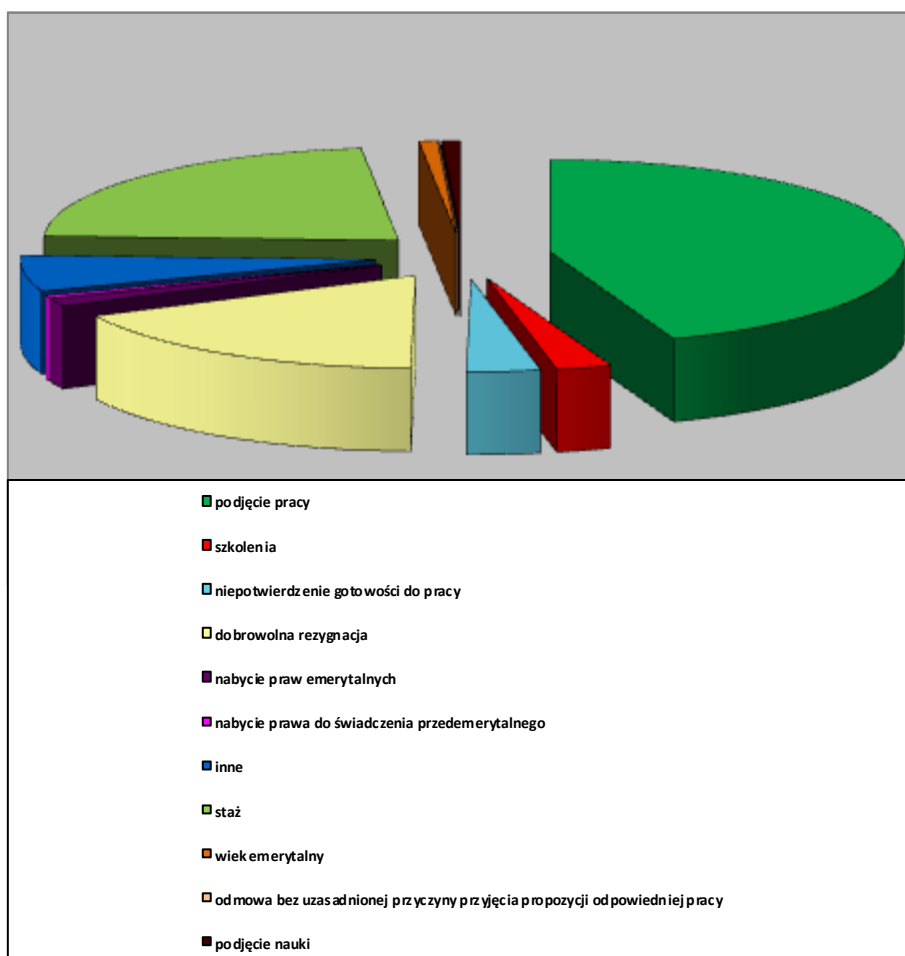
Wyszczególnienie	Ogółem bezrobotni /stan na dzień/		Spadek -/ Wzrost +/
	31.01.2017	28.02.2017	w liczbie osób
xxxxxxxxxxxxxxxx			
Zarejestrowani ogółem	2831	2776	-55
w tym kobiety	1254	1229	-25
Uprawnieni do zasiłku	313	307	-6
w tym kobiety	138	135	-3
Zamieszkali na wsi	1797	1769	-28
w tym kobiety	792	778	-14
Absolwenci	158	153	-5
w tym kobiety	81	77	-4
Osoby będące w szczególnej sytuacji	2580	2542	-38
w tym kobiety	1135	1119	-16
Do 25 roku życia	703	661	-42
w tym kobiety	318	300	-18
Do 30 roku życia	1174	1129	-45
w tym kobiety	563	544	-19
Do 50 roku życia	529	535	+6
w tym kobiety	153	159	+6
Długotrwale bezrobotni	1850	1832	-18
w tym kobiety	805	802	-3
Posiadający dziecko do 6 r.ż.	441	444	+3
w tym kobiety	322	316	-6
Niepelnosprawni	55	52	-3
w tym kobiety	26	23	-3

W lutym 2017 roku z ewidencji osób bezrobotnych wyłączono 237 osób (w porównaniu z poprzednim miesiącem o 80 osób więcej), wśród osób wyrejestrowanych było 108 kobiet.

Z ewidencji osób bezrobotnych wyłączono w poszczególnych grupach następującą liczbę bezrobotnych:

Wyszczególnienie	Ogółem bezrobotni /stan na dzień/		Spadek /-/ Wzrost /+/ w liczbie osób
	31.01.2017	28.02.2017	
xxxxxxxxxxxxxxxx			
Osoby wyłączone	157	237	+80
w tym kobiety	85	108	+23
Zamieszkali na wsi	91	125	+34
w tym kobiety	49	61	+12
Do 25 roku życia	53	93	+40
w tym kobiety	27	36	+9
Do 30 roku życia	79	137	+58
w tym kobiety	40	57	+17
Do 50 roku życia	27	33	+6
w tym kobiety	18	15	-3
Długotrwale bezrobotni	57	103	+46
w tym kobiety	33	47	+14

Przyczyny wyłączenia osób z ewidencji bezrobotnych w lutym 2017 roku



Odływ z bezrobocia nastąpił wskutek:

PODJĘCIA PRACY		106	
Z tego:	Niesubsydiowanej	77	
	Subsydiowanej	29	
	z tego	prac interwencyjnych	7
		robót publicznych	4
		podjęcia działalności gospodarczej	0
		podjęcia pracy w ramach ref. kosztów zatrudn. bezrobotnego	0
		podjęcia pracy poza miejscem zamieszkania w ramach bonu na zasiedlenie	2
inne	16		
Rozpoczęcia szkolenia		6	
w tym w ramach bonu szkoleniowego		3	
Rozpoczęcia stażu		54	
w tym w ramach bonu stażowego		0	
Rozpoczęcia pracy społecznie użytecznej		0	
w tym w ramach PAI		0	
Rozpoczęcie realizacji indywidualnego programu zatrudnienia socjalnego lub podpisania kontraktu socjalnego		0	
Skier. do agencji zatrudnienia w ramach zleconych działań aktywizacyjnych		0	
Odmowy bez uzasadnionej przyczyny przyjęcia propozycji odpowiedniej pracy lub innej formy pomocy, w tym w ramach PAI		0	
Odmowa ustalenia profilu pomocy		0	
Niepotwierdzenia gotowości do podjęcia pracy		8	
Dobrowolnej rezygnacji ze statusu bezrobotnego		42	
Podjęcia nauki		0	
Osiągnięcia wieku emerytalnego		2	
Nabycia praw emerytalnych lub rentowych		3	
Nabycia praw do świadczenia przedemerytalnych		1	
Innych		15	
Ogółem		237 osób	

Wskaźnik napływu do bezrobocia, czyli stosunek liczby nowo zarejestrowanych bezrobotnych w miesiącu lutym 2017 roku do liczby bezrobotnych według stanu na koniec stycznia 2017 roku wyniósł 6,4%.

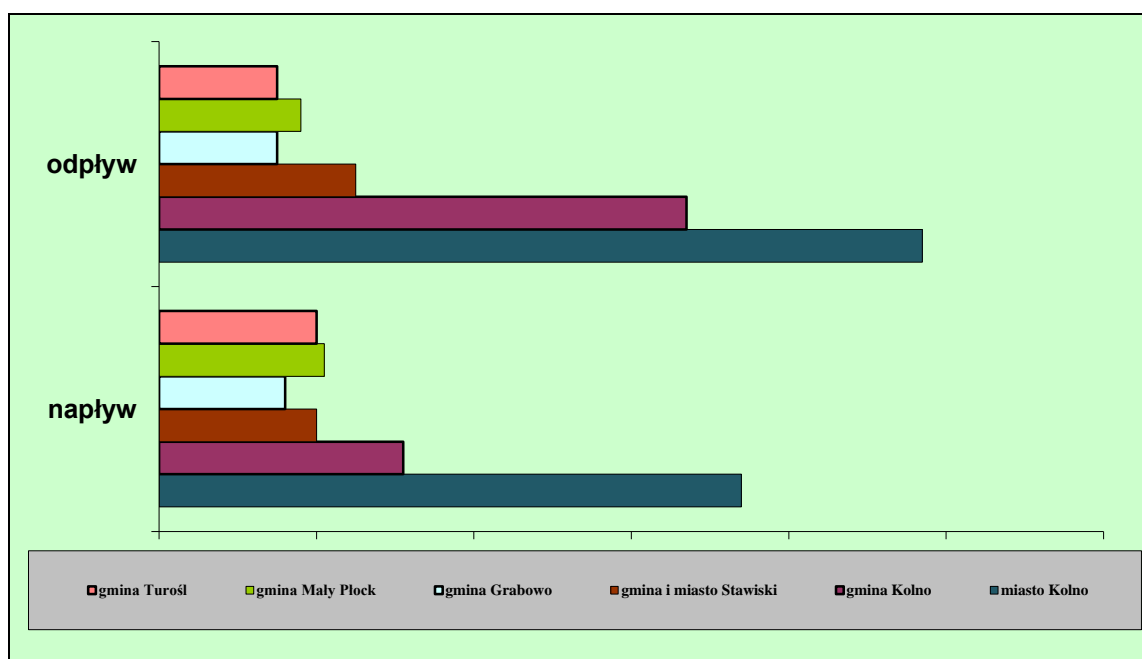
Wskaźnik odpływu z bezrobocia, czyli stosunek liczby bezrobotnych wyrejestrowanych z urzędu pracy w miesiącu lutym 2017 roku do liczby bezrobotnych zarejestrowanych na koniec stycznia 2017 r. wyniósł 8,3%.

Szczegółowe dane na ten temat, z uwzględnieniem poszczególnych gmin powiatu zawiera tabela poniżej:

Gmina	„Napływ” do bezrobocia	„Odplyw” z bezrobocia	Podjęcia pracy	Wskaźnik płynności rynku pracy ^{*)} (w %)
Miasto Kolno	74	97	37	50,0%
Gmina Kolno	31	67	33	106,5%
Gmina i miasto Stawiski	20	25	10	50,0%
Gmina Grabowo	16	15	9	56,3%
Gmina Mały Płock	21	18	10	47,6%
Gmina Turośl	20	15	7	35,0%
Powiat	182	237	106	58,2%

*) stosunek liczby bezrobotnych wyrejestrowanych w okresie sprawozdawczym z tytułu podjęcia pracy do liczby bezrobotnych zarejestrowanych w tym samym czasie.

„Napływ” i „odplyw” bezrobotnych w miesiacu lutym 2017 r.



II. STRUKTURA BEZROBOTNYCH

1. Bezrobotni poprzednio pracujący

Ze 182 osób bezrobotnych zarejestrowanych w miesiącu lutym 2017 roku, 145 osób to bezrobotni poprzednio pracujący, co stanowi 79,7% ogółu wszystkich zarejestrowanych osób w tej grupie. W porównaniu do poprzedniego miesiąca zarejestrowano mniej bezrobotnych o 117 osób. Na koniec lutego 2017 r. w rejestrach PUP Kolno odnotowano 2057 osób bezrobotnych poprzednio pracujących, nastąpił spadek o 39 osób (styczeń 2017 - 2096 osób). Szczegółowe dane na ten temat, z uwzględnieniem poszczególnych gmin powiatu zawiera tabela poniżej

Wyszczególnienie	Liczba osób bezrobotnych poprzednio pracujących		Wzrost (+) Spadek(-)
	31.01.2017	28.02.2017	w liczbie osób
Miasto Kolno	711	692	-19
Gmina Kolno	435	418	-17
Gmina i Miasto Stawiski	271	266	-5
Gmina Grabowo	115	114	-1
Gmina Mały Płock	268	270	2
Gmina Turośl	296	297	1
Powiat Kolno	2096	2057	-39

2. Bezrobotni z prawem do zasiłku

Z ogółu zarejestrowanych 11,1% stanowiły osoby bezrobotne pobierające zasiłek. Na koniec lutego 2017 roku prawo do zasiłku posiadało 307 osób bezrobotnych, tj. o 6 osób mniej niż w poprzednim miesiącu. Szczegółowe dane zawarte w tabeli i wykresie poniżej.

Wyszczególnienie	Liczba osób bezrobotnych uprawnionych do zasiłku		Wzrost (+) Spadek(-)
	31.01.2017	28.02.2017	w liczbie osób
Miasto Kolno	109	113	4
Gmina Kolno	64	57	-7
Gmina i Miasto Stawiski	43	44	1
Gmina Grabowo	20	20	0
Gmina Mały Płock	33	32	-1
Gmina Turośl	44	41	-3
Powiat Kolno	313	307	-6

Bezrobotni z prawem do zasiłku w styczniu i lutym 2017 r.

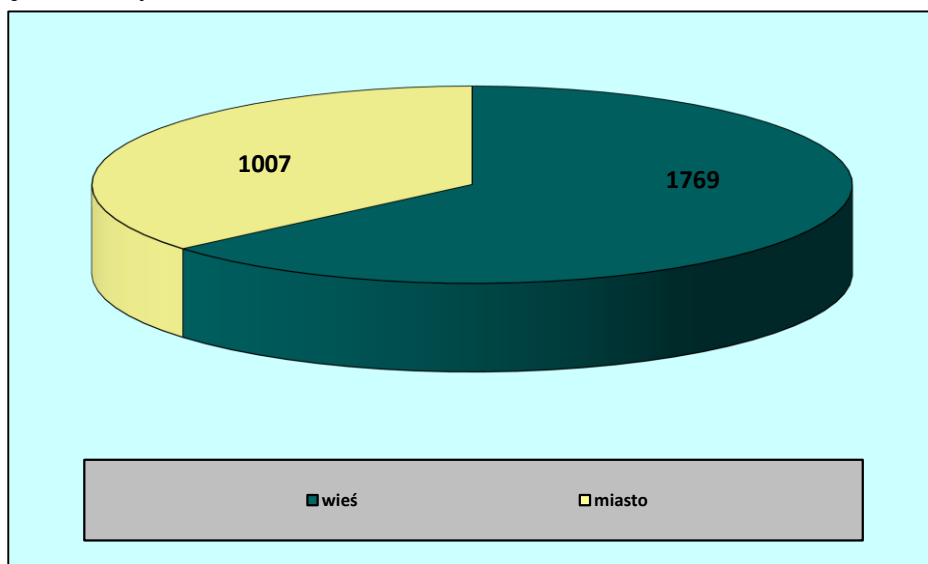


3. Bezrobotni zamieszkali na terenach wiejskich.

Na dzień 28.02.2017 roku wśród 2776 osób bezrobotnych, 1769 osób to bezrobotni zamieszkali na wsi, co stanowi 63,7% ogółu zarejestrowanych. W porównaniu do stanu z końca stycznia 2017 r., odnotowano spadek o 28 osób (w poprzednim miesiącu było 1797 osób – 64,5%).

Wśród tej grupy bezrobotnych 167 osób posiadało prawo do zasiłku, a 208 osób posiadało gospodarstwo rolne. W miesiącu lutym 2017 roku zarejestrowało się 97 osób z obszarów wiejskich, z czego 47 osób to kobiety.

Z ewidencji Urzędu wyłączono w tej grupie 125 osób, z czego m. in. 63 osoby z powodu podjęcia pracy, w tym 50 osób podjęło pracę niesubsydiowaną, 2 osoby zatrudniono w ramach prac interwencyjnych, 2 osoby podjęły pracę w ramach bonu na zasiedlenie, 9 osób zatrudniono w ramach refundacji kosztów zatrudnienia do 30 r. ż., 15 osób rozpoczęło staż, 7 osób nie potwierdziło gotowości do pracy i 28 osób dobrowolnie zrezygnowało ze statusu osoby bezrobotnej. „Odpyływ” w tej kategorii bezrobotnych to 125 osób, co stanowi 52,7% ogółu wyrejestrowanych.



4. Bezrobotni w okresie do 12 miesięcy od dnia ukończenia nauki.

Wśród bezrobotnych zarejestrowanych na koniec lutego 2017 roku w Powiatowym Urzędzie Pracy w Kolnie były 153 osoby będące w okresie do 12 miesięcy od dnia ukończenia nauki. Szczegółowe dane na ten temat, z uwzględnieniem poszczególnych gmin powiatu zawiera tabela poniżej.

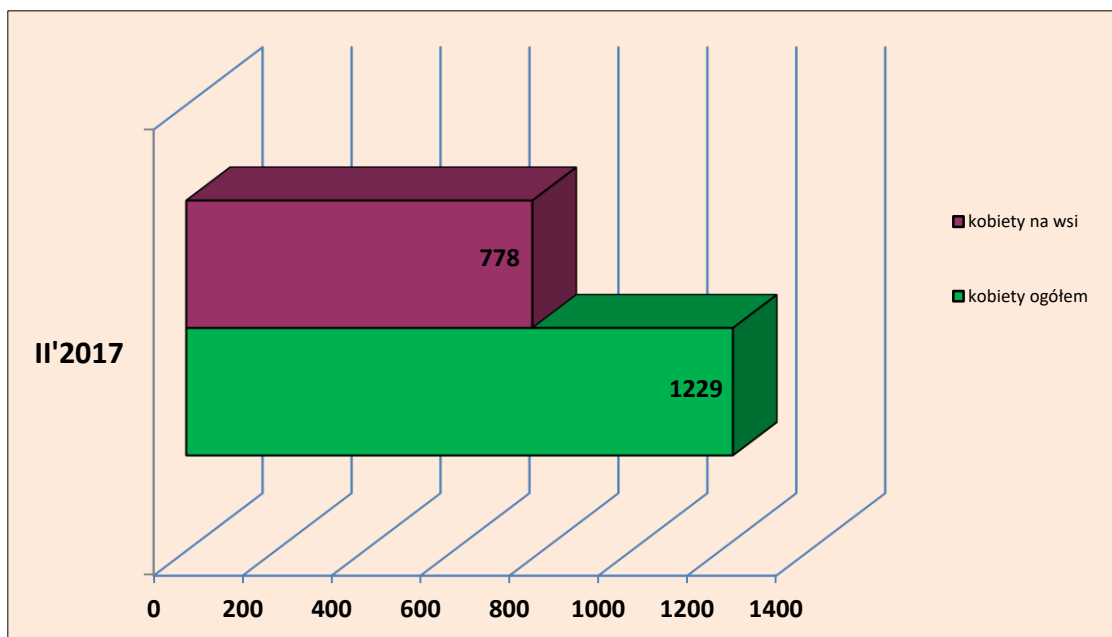
Gmina	Liczba bezrobotnych		Wzrost (+) Spadek (-) (w liczbach)
	31.01.2017	28.02.2017	
Miasto Kolno	27	26	-1
Gmina Kolno	47	43	-4
Gmina i miasto Stawiski	27	25	-2
Gmina Grabowo	11	12	+1
Gmina Mały Płock	21	19	-2
Gmina Turośl	25	28	+3
Powiat Kolno	158	153	-5

W miesiącu lutym 2017 roku (153 osoby), w porównaniu ze stanem z poprzedniego miesiąca (styczeń 2017 – 158 osób), odnotowano spadek liczby bezrobotnych, będących w okresie 12 miesięcy od ukończenia nauki o 5 osób.

5. Bezrobocie wśród kobiet

W końcu lutego 2017 roku w ewidencji Powiatowego Urzędu Pracy w Kolnie figurowało 1229 kobiet, które stanowiły 44,3 % ogółu zarejestrowanych bezrobotnych. W porównaniu z poprzednim miesiącem liczba ta zmniejszyła się o 25 kobiet. W tej grupie 135 osób posiadało prawo do zasiłku, czyli 44,0% ogółu bezrobotnych zarejestrowanych posiadających prawo do zasiłku. W miesiącu lutym na wsi zamieszkiwało 778 kobiet, co stanowi 63,3% ogółu zarejestrowanych kobiet.

Wśród bezrobotnych kobiet, 914 kobiet to osoby poprzednio pracujące, w tym 41 osób to kobiety zwolnione z przyczyn dotyczących zakładu pracy. Kobiety dotychczas nie pracujące tworzą grupę liczącą 315 osób, co stanowi 25,6% ogółu zarejestrowanych kobiet.



III. PROFILOWANIE

Urząd pracy niezwłocznie po rejestracji osoby bezrobotnej zobowiązany jest ustalić profil pomocy, który zawierać będzie właściwy, ze względu na jej potrzeby, zakres form pomocy. Przy ustalaniu profilu urząd dokonuje analizy sytuacji osoby bezrobotnej i jej szans na rynku pracy (karta rejestracyjna, wywiad z doradcą klienta). Podstawą skierowania na aktywne formy jest ustalenie profilu pomocy (profil I, II i III) osobie bezrobotnej.

Urząd pracy może określić jeden z trzech profili pomocy, w ramach których można zastosować niżej wyszczególnione formy aktywizacji:

- profil pomocy I – pośrednictwo pracy, a także w uzasadnionych przypadkach poradnictwo zawodowe lub takie formy pomocy, jak: szkolenia, finansowanie kosztów egzaminów i licencji, zwrot kosztów przejazdu i zakwaterowania, jednorazowe środki na podjęcie działalności gospodarczej, świadczenie aktywizacyjne, pożyczka na podjęcie działalności gospodarczej, bony;
- profil pomocy II – usługi i instrumenty rynku pracy, działania aktywizacyjne zlecone przez urząd pracy oraz inne formy pomocy z wyłączeniem Programu Aktywizacja i Integracja;
- profil pomocy III - Program Aktywizacja i Integracja, działania aktywizacyjne zlecone przez urząd pracy, programy specjalne, skierowane do zatrudnienia wspieranego u pracodawcy lub podjęcia pracy w spółdzielni socjalnej zakładanej przez osoby prawne oraz w uzasadnionych przypadkach poradnictwo zawodowe.

1. Profile w powiecie i w poszczególnych gminach

W miesiącu lutym 2017 r. ustalono profile pomocy dla 229 osób bezrobotnych, w tym dla 101 kobiet. Wywiady zakończone ustaleniem poszczególnych profili pomocy dzieliły się następująco:

- profil I – 0 osób,
- profil II – 189 osób,
- profil III – 40 osób.

Na koniec miesiąca sprawozdawczego liczba bezrobotnych, posiadających określony profil kształtowała się tak:

- profil I - 5 osób,
- profil II – 1931 osób,
- profil III - 819 osób.

Poniższa tabela zawiera ustalone profile w miesiącu listopadzie z podziałem na poszczególne gminy:

Gmina	Profil I	Profil II	Profil III
Miasto Kolno	2	609	196
Gmina Kolno	1	401	184
Gmina i miasto Stawiski	1	262	104
Gmina Grabowo	0	125	72
Gmina Mały Płock	0	252	114
Gmina Turośl	1	282	149
Powiat Kolno	5	1931	815

Na koniec lutego 2017 r. ustalony profil pomocy miało 2755 osób bezrobotnych, w tym 1222 kobiety.

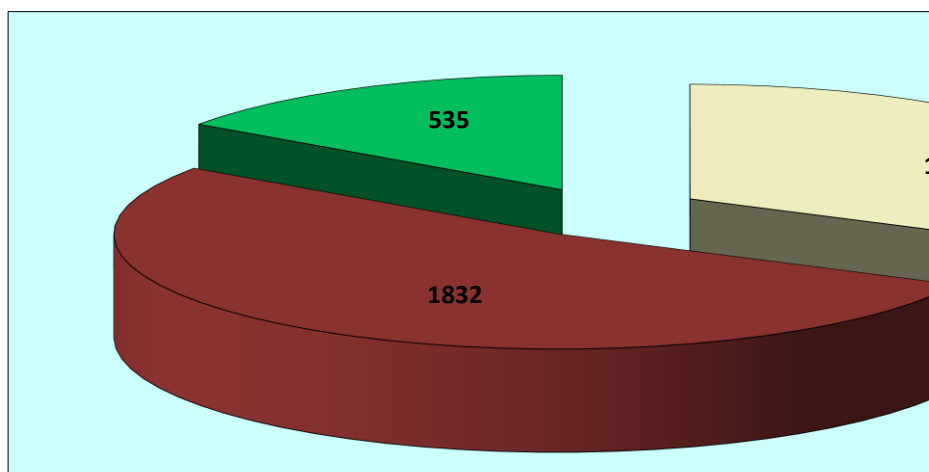
IV. BEZROBOTNI BĘDĄCY W SZCZEGÓLNEJ SYTUACJI NA RYNKU PRACY

Ustawa z dnia 20 kwietnia 2004 r. o promocji zatrudnienia i instytucjach rynku pracy (tekst jednolity Dz. U. z 2016 r. poz. 645, z późn. zm.) wyróżnia kategorię osób będących w szczególnej sytuacji na rynku pracy. Zalicza do nich bezrobotnych, którzy ze względu na określone uwarunkowania mają znaczne problemy ze znalezieniem pracy. Ustawa zezwala na stosowanie wobec tej kategorii osób dodatkowych instrumentów rynku pracy, promujących ich zatrudnienie.

Do grupy osób będących w szczególnej sytuacji na rynku pracy należą m.in. osoby bezrobotne do 30 roku życia, osoby powyżej 50 roku życia i osoby długotrwale bezrobotne.

Wyróżnione grupy osób, będących w szczególnej sytuacji na rynku pracy, zarejestrowane w Powiatowym Urzędzie Pracy w Kolnie przedstawia poniższy wykres:

Bezrobotni będący w szczególnej sytuacji na rynku pracy - stan na koniec lutego 2017 r.



1. Długotrwale bezrobotni

Jedną z najbardziej niekorzystnych cech bezrobocia jest długi okres oczekiwania na zatrudnienie. Dane statystyczne pokazują, że na koniec lutego 2017 roku w Powiatowym Urzędzie Pracy w Kolnie były zarejestrowane 1832 osoby długotrwale bezrobotne. Osoby długotrwale bezrobotne, czyli osoby pozostające bez pracy powyżej 12 miesięcy, stanowią 66,6% ogółu wszystkich bezrobotnych. W stosunku do poprzedniego miesiąca (styczeń 2017 - 1850 osób) nastąpił spadek liczbowy o 18 osób i wzrost udziału procentowego o 1,3% (w styczniu 2017 – 65,3%).

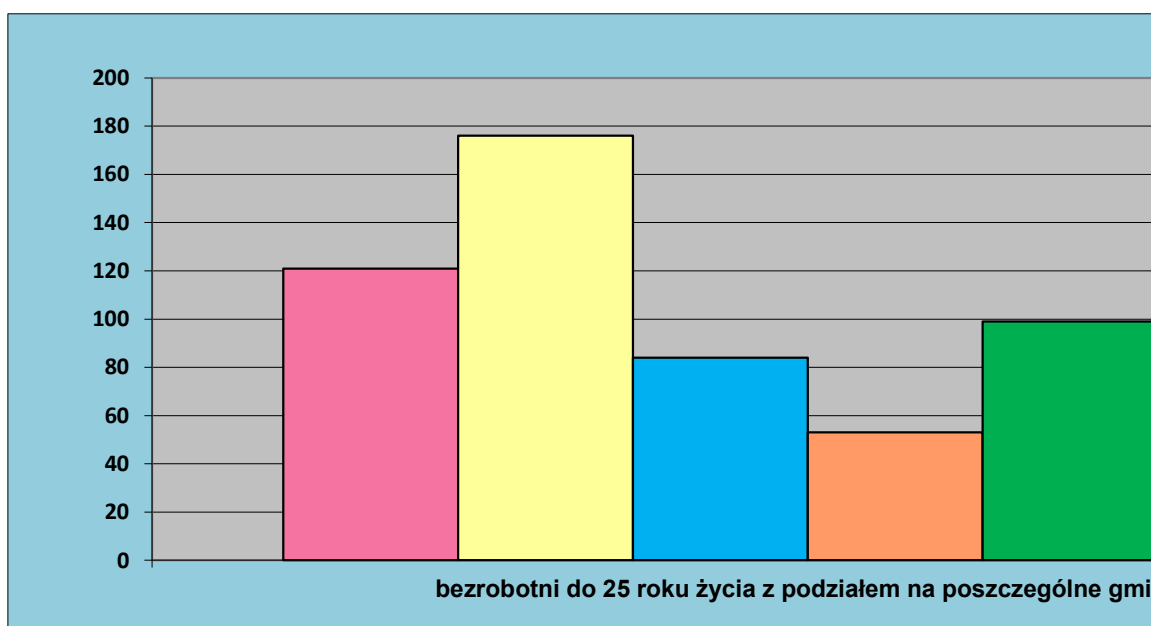
Gmina	Liczba bezrobotnych		Wzrost (+) Spadek (-) (w liczbach)
	31.01.2017	28.02.2017	
Miasto Kolno	534	524	-10
Gmina Kolno	399	389	-10
Gmina i miasto Stawiski	239	236	-3
Gmina Grabowo	132	133	+1
Gmina Mały Płock	254	254	0
Gmina Turośl	292	296	+4
Powiat Kolno	1850	1832	-18

2. Bezrobotni do 25 roku życia

Na koniec lutego 2017 roku wśród bezrobotnych zarejestrowanych w Powiatowym Urzędzie Pracy w Kolnie dominującą grupę stanowią bezrobotni w szczególnej sytuacji na rynku pracy 2542 osoby, do której zaliczani są też ludzie młodzi. W grupie tej osoby do 25 roku życia stanowią 26,0% ogółu wyszczególnionej grupy (661 osób). W porównaniu z poprzednim miesiącem, w grupie do 25 roku życia liczba bezrobotnych zmniejszyła się o 42 osoby (w styczniu - 703 osoby). Szczegółowe dane dotyczące liczby bezrobotnych do 25 roku życia w poszczególnych gminach prezentuje tabela poniżej:

Gmina	Liczba bezrobotnych do 25 roku życia		Liczba bezrobotnych do 25 roku życia
	31.01.2017	28.02.2017	
Miasto Kolno	129	121	-8
Gmina Kolno	193	176	-17
Gmina i miasto Stawiski	92	84	-8
Gmina Grabowo	60	53	-7
Gmina Mały Płock	102	99	-3
Gmina Turośl	127	128	+1
Powiat Kolno	703	661	-42

Największy udział młodzieży jest zauważalny szczególnie na terenach wiejskich. W miesiącu lutym w grupie bezrobotnych do 25 roku życia odnotowano spadek liczby zarejestrowanych w gminie Kolno (o 16 osób), w mieście Kolno (o 8 osób), gminie i mieście Stawiski (o 8 osób) i gminie Grabowo (o 3 osoby). Tendencja wzrostowa udziału młodzieży wystąpiła natomiast w gminie Turośl (o 1 osobę).



„Gwarancje dla Młodzieży” GdM to program wsparcia osób młodych na rynku pracy w wieku do 25 lat - którzy nie mają zatrudnienia, ani nie uczestniczą w kształceniu lub szkoleniu – dobrej jakości oferty zatrudnienia, dalszego kształcenia, przyuczenia do zawodu lub stażu w ciągu 4 miesięcy od zakończenia kształcenia formalnego lub utraty pracy, będący

częścią „Pakietu na rzecz zatrudnienia młodzieży” zainicjowanego przez Komisję Europejską w grudniu 2012 r.. Polska aktywnie włączyła się w pracę nad tą inicjatywą, każdy urząd jest realizatorem działań Planu realizacji Gwarancji dla młodzieży.

Na koniec lutego 2017 roku wyłączono z ewidencji bezrobotnych 93 osoby (w styczniu 2017 r. wyłączono 91 osób) w przedziale wiekowym do 25 roku życia, z tego m. in. 39 osób podjęło pracę, 2 osoby zostały zatrudnione w ramach prac interwencyjnych, 1 osoba podjęła pracę w ramach bonu na zasiedlenie, 11 osób zostało zatrudnionych w ramach refundacji kosztów zatrudnienia do 30 r. ż., 2 osoby rozpoczęły szkolenie, 19 osób rozpoczęło staż, 4 osoby nie potwierdziły gotowości do pracy, 25 osób dobrowolnie zrezygnowało ze statusu bezrobotnego, 1 osoba nabyła prawo do renty i 3 osoby wyłączono z innych przyczyn.

3. Bezrobotni do 30 roku życia

Wśród osób zarejestrowanych na koniec lutego 2017 roku w Powiatowym Urzędzie Pracy w Kolnie dominującą grupą są bezrobotni w szczególnej sytuacji na rynku pracy. Od początku roku 2015 do tej grupy (2542 osoby) wliczane są m. in. osoby do 25 roku życia, osoby do 30 roku życia, osoby po 50 roku życia. W wyszczególnionej grupie osoby do 30 roku życia stanowią 44,4% (1129 osób) ogółu tej grupy. W porównaniu z poprzednim miesiącem, w grupie do 30 roku życia nastąpił spadek liczby bezrobotnych o 45 osób (w styczniu 2017 r. było 1174 osoby). Na koniec omawianego miesiąca bezrobotni do 30 roku życia stanowią 41,8% ogółu zarejestrowanych bezrobotnych (w styczniu 2017 r. – 41,5%).

Szczegółowe dane dotyczące liczby bezrobotnych do 30 roku życia w poszczególnych gminach prezentuje tabela poniżej:

Gmina	Liczba bezrobotnych do 30 roku życia		Liczba bezrobotnych do 30 roku życia
	31.01.2017	28.02.2017	
Miasto Kolno	255	239	-16
Gmina Kolno	297	279	-18
Gmina i miasto Stawiski	156	146	-10
Gmina Grabowo	98	94	-4
Gmina Mały Płock	166	162	-4
Gmina Turośl	202	209	7
Powiat Kolno	1174	1129	-45

W grupie bezrobotnych do 30 roku życia spadek liczby zarejestrowanych odnotowano we wszystkich gminach powiatu, największy spadek wystąpił w gminie Kolno (o 18 osób).

4. Bezrobotni powyżej 50 roku życia

W przypadku osób bezrobotnych często poważną barierą w podjęciu pracy jest wiek. Pracodawcy chętniej zatrudniają osoby młodsze, pomimo, że bezrobotni powyżej 50 roku życia posiadają większe doświadczenie zawodowe. Na koniec lutego 2017 r. w Powiatowym Urzędzie Pracy w Kolnie 535 osób, to osoby bezrobotne powyżej 50 roku życia, w tym 159 kobiet.

W porównaniu z miesiącem styczniem 2017 r. w grupie tej nastąpił wzrost o 6 osób. W powyższej grupie 71 osób posiadało prawo do zasiłku, czyli 23,1% ogółu zarejestrowanych bezrobotnych posiadających prawo do zasiłku.

Grupa bezrobotnych powyżej 50 roku życia stanowi 19,3% ogółu wszystkich bezrobotnych. W stosunku do poprzedniego miesiąca (w styczniu 2017 r. – 529 osób – 18,7%) nastąpił w tej grupie osób wzrost liczbowy, w udziale procentowym także odnotowano wzrost.

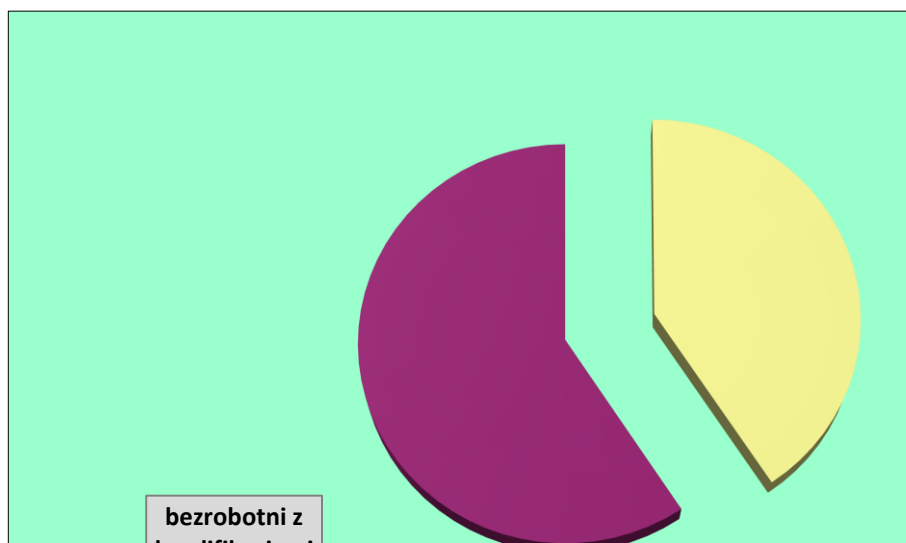
Gmina	Liczba bezrobotnych powyżej 50 roku życia		Wzrost (+) Spadek (-) (w liczbach) powyżej 50 roku życia
	31.01.2017	28.02.2017	
Miasto Kolno	222	223	1
Gmina Kolno	88	83	-5
Gmina i miasto Stawiski	58	59	1
Gmina Grabowo	35	39	4
Gmina Mały Płock	62	65	3
Gmina Turośl	64	66	2
Powiat Kolno	529	535	6

Na koniec miesiąca stycznia 2017 roku z ewidencji bezrobotnych wyłączono 33 osoby (w styczniu 2017 wyłączono 27 osób) w przedziale wiekowym powyżej 50 roku życia, z tego m. in. 11 osób podjęło pracę, 1 osobę zatrudniono w ramach prac interwencyjnych, 2 osoby zatrudniono w ramach robót publicznych, 2 osoby rozpoczęły szkolenia, 11 osób rozpoczęło staż, 1 osoba nie potwierdziła gotowości do pracy, 3 osoby dobrowolnie zrezygnowały ze statusu bezrobotnego, 2 osoby osiągnęły wiek emerytalny, 2 osoby nabyły prawo do emerytury lub renty i 1 osoba nabyła prawo do świadczenia.

5. Bezrobotni bez kwalifikacji zawodowych

Istotny wpływ na poprawę rynku pracy mają ludzie wykształceni, bądź posiadający wysokie kwalifikacje zawodowe. Najmniejsze szanse na znalezienie pracy mają osoby bezrobotne bez kwalifikacji zawodowych, nie posiadające kwalifikacji do wykonywania zawodu, poświadczonego dyplomem, świadectwem, zaświadczeniem instytucji szkoleniowej lub innym dokumentem uprawniającym do wykonywania zawodu. Do tej kategorii zaliczane są również osoby, które ukończyły licea ogólnokształcące.

Na koniec miesiąca lutego 2017 roku, na obszarze działania Powiatowego Urzędu Pracy w Kolnie zarejestrowanych było 1130 osób bezrobotnych bez kwalifikacji zawodowych (w styczniu 2017 zarejestrowane były 1153 osoby), co stanowi 40,7% ogółu bezrobotnych. W grupie bezrobotnych bez kwalifikacji było 538 kobiet, które stanowiły 47,6% ogółu osób bez kwalifikacji.



Szczegółowe dane liczbowe zawarte są w tabeli poniżej:

Gmina	Liczba bezrobotnych		Wzrost (+) Spadek (-) (w liczbach)
	31.01.2017	28.02.2017	
Miasto Kolno	288	279	-9
Gmina Kolno	283	266	-17
Gmina i miasto Stawiski	146	141	-5
Gmina Grabowo	88	88	0
Gmina Mały Płock	154	154	0
Gmina Turośl	194	202	+8
Powiat Kolno	1153	1130	-23

Największy udział osób bezrobotnych bez kwalifikacji zauważalny jest na terenach wiejskich. W porównaniu z miesiącem styczniem 2017 roku (1153 osoby) zmniejszył się udział liczbowy (o 23 osoby), zaś udział procentowy osób bez kwalifikacji zawodowych utrzymał się na identycznym poziomie, jak w poprzednim miesiącu 40,7% (w styczniu 2017 – 40,7%).

V. AKTYWIZACJA ZAWODOWA BEZROBOTNYCH - USŁUGI

1. Pośrednictwo pracy

W miesiącu lutym 2017 roku do Powiatowego Urzędu Pracy w Kolnie zgłoszono ogółem 123 wolne miejsca pracy i miejsca aktywizacji zawodowej, o 14 więcej niż w poprzednim miesiącu (styczeń 2017 – 109 wolnych miejsc pracy i miejsc aktywizacji zawodowej). Z sektora publicznego zgłoszono 49 ofert pracy, tj. 39,8% ogółu zgłoszonych ofert w miesiącu, 109 ofert dotyczyło wolnych miejsc pracy i miejsc aktywizacji zawodowej w ramach pracy subsydiowanej, mniej o 10 ofert pracy w porównaniu z poprzednim miesiącem.

W miesiącu lutym 2017 roku pracę podjęło 106 osób, co stanowiło 44,7% ogółu wyrejestrowanych bezrobotnych.

Zgłoszone podjęcia pracy to:

- 77 - zatrudnienie niesubsydiowane
- 29 - zatrudnienie subsydiowane

W miesiącu lutym 2017 roku pośrednicy pracy przygotowali IPD – indywidualne plany działania 224 osobom bezrobotnym.

Podstawą skierowania na aktywne formy jest ustalenie profilu pomocy (profil I, II i III) osobie bezrobotnej.

W analizowanym miesiącu ustalono profile pomocy dla 229 osób bezrobotnych, w tym dla 101 kobiet. Wywiady zakończone ustaleniem poszczególnych profili pomocy dzieliły się następująco:

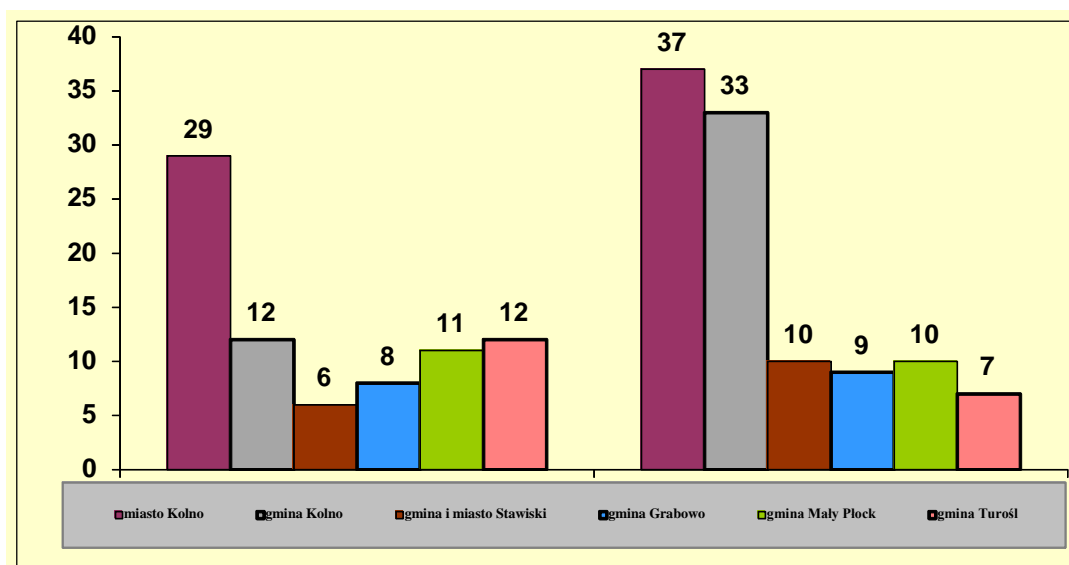
- profil I – 0 osób,
- profil II – 189 osób,
- profil III – 40 osób.

Na koniec miesiąca sprawozdawczego liczba bezrobotnych o ustalonym profilu I wynosiła 5 osób, profil II ustalono 1931 osobom, a profil III nadano 819 osobom. Na koniec stycznia 2017 r. ustalony profil pomocy miało 2755 osób bezrobotnych.

Podjęcia pracy wśród bezrobotnych z poszczególnych gmin

Gmina	Podjęcia pracy w miesiącu sprawozdawczym		Wzrost (+) Spadek(-)
	31.01.2017	28.02.2017	
Miasto Kolno	29	37	8
Gmina Kolno	12	33	21
Gmina i miasto Stawiski	6	10	4
Gmina Grabowo	8	9	1
Gmina Mały Płock	11	10	-1
Gmina Turośl	12	7	-5
Powiat Kolno	78	106	28

Podjęcia pracy z poszczególnych gmin w styczniu i lutym 2017 r.



2. Poradnictwo zawodowe

Celem poradnictwa zawodowego jest udzielanie pomocy osobom bezrobotnym i poszukującym pracy w osiągnięciu najlepszego poziomu dopasowania do zawodu lub środowiska pracy. Doradca zawodowy towarzyszy zatem klientowi w dochodzeniu przez niego do satysfakcjonujących rozwiązań, mobilizuje go i wspiera, pokazuje mu stojące przed nim możliwości, analizuje wspólnie z nim jego sytuację oraz pomaga mu w znalezieniu lub w stworzeniu rozwiązań zawodowych. Pobudza jego aktywność i samodzielność.

W swojej pracy wykorzystuje standaryzowane narzędzia i metody pracy pomocne w badaniu zainteresowań i uzdolnień zawodowych klientów.

W lutym 2017 r. 7 osób rozpoczęło proces wieloetapowego indywidualnego poradnictwa zawodowego. Porady te dotyczyły:

- Planowania rozwoju zawodowego
- Pomocy w przygotowaniu dokumentów aplikacyjnych
- Pomocy w dokonaniu wyboru dalszego kształcenia lub kursu

Doradcy zawodowi w grupie osób objętych indywidualnymi poradami zawodowymi przeprowadzili 7 rozmów doradczych.

Z usługi informacji zawodowej indywidualnej o zawodach, rynku pracy oraz możliwościach zdobywania doświadczenia zawodowego się skorzystało 19 osób zarejestrowana w PUP i 7 osób niezarejestrowanych.

Źródła informacji zawodoznawczych stanowią: klasyfikacja zawodów i specjalności, charakterystyki zawodów, teczki informacji o zawodach, opisy standardów kwalifikacji zawodowych, raporty, ekspertyzy, prognozy, filmy o zawodach, programy komputerowe, informacje wynikające ze specjalistycznego oprogramowania, przepisy prawa i inne.

Łącznie w lutym 2017 r. z usług poradnictwa zawodowego korzystały 33 osoby.

VI. AKTYWIZACJA ZAWODOWA BEZROBOTNYCH – INSTRUMENTY

Ustawa z dnia 20 kwietnia 2004 r. o promocji zatrudnienia i instytucjach rynku pracy (tekst jednolity Dz. U. z 2016 r. poz. 645, z późn. zm.) stworzyła szereg możliwości pomocy bezrobotnym. Teraz nie jest to tylko pomoc bierna, polegająca jedynie na rejestracji w urzędzie pracy i wypłacie świadczenia, powstały nowe narzędzia wspierania bezrobotnych w aktywnym poszukiwaniu pracy. Należą do nich tzw. instrumenty rynku pracy, które można podzielić na dwie grupy, tj. instrumenty rynku pracy dla bezrobotnych i instrumenty rynku pracy dla pracodawców.

Zgodnie z art. 44–61x ustawy o promocji zatrudnienia i instytucjach rynku pracy instrumenty rynku pracy można podzielić na:

1. Realizacja instrumentów rynku pracy dla bezrobotnych w miesiącu lutym 2017 roku przedstawiała się następująco:

Wyszczególnienie	
finansowanie kosztów przejazdu do pracodawcy zgłaszającego ofertę pracy lub do miejsca pracy, odbywania stażu, przygotowania zawodowego w miejscu pracy, szkolenia lub odbywania zajęć w zakresie poradnictwa zawodowego poza miejscem stałego zamieszkania w związku ze skierowaniem przez PUP	10
dodatek aktywizacyjny	7
podjęcia działalności gospodarczej	0
bony na zasiedlenie	2
szkolenia	0

2. Realizacja instrumentów rynku pracy dla pracodawców w miesiącu lutym 2017 roku przedstawiała się następująco:

Wyszczególnienie	
prace interwencyjne	7
roboty publiczne	4
staże	54
podjęcia pracy w ramach refundacji kosztów zatrudnienia	0
refundacja do 30 roku życia	16

VII. PODSUMOWANIE

1. **Stopa bezrobocia w miesiącu styczniu 2017 r. wynosiła 17,3%** dla Powiatu Kolneńskiego (**odnotowano wzrost w porównaniu do grudnia 16,6%**) i była wyższa od krajowej (8,6%) i wojewódzkiej (10,7%). **W stosunku do stycznia 2016 r. nastąpił spadek o 0,2%.**
2. **Liczba bezrobotnych w lutym 2017 r. zmniejszyła się o 55 osób** w odniesieniu do miesiąca stycznia 2017 r.
3. **W miesiącu lutym zarejestrowano 182 osoby bezrobotne**, w tym:
 - po raz pierwszy – 23 osoby
 - po raz kolejny (od 1990 r.) do rejestracji powróciło 159 osób.
4. **W omawianym miesiącu zgłoszono do Powiatowego Urzędu Pracy 27 wolnych miejsc pracy i 96 miejsc aktywizacji zawodowej, w tym 109 miejsc subsydiowanych.**
5. **W lutym 2017 zwiększył się udział osób długotrwale bezrobotnych do poziomu 66,0%** ogółu bezrobotnych, w styczniu 2017 r. stanowił on 65,3%.
6. W analizowanym miesiącu **zwiększył się udział procentowy osób do 30 roku życia** do 41,8% ogółu bezrobotnych, w styczniu 2017 r. wynosił on 41,5%.
7. W omawianym miesiącu statystycznym odnotowano **wzrost udziału procentowego osób po 50 roku życia** - 19,3% ogółu bezrobotnych, w styczniu 2017 r. wynosił 18,7%.
8. W lutym 2017 r. **nie zmienił się udział osób bezrobotnych bez kwalifikacji zawodowych - 40,7%** ogółu zarejestrowanych bezrobotnych, w poprzednim miesiącu wskaźnik ten miał taką samą wartość.

Sporządziła: Joanna Biedka