

**INFORMACJA O SYTUACJI
NA POWIATOWYM RYNKU PRACY
*w miesiącu listopadzie 2017 roku***

*Material został opracowany
na podstawie danych statystycznych
PUP w Kolnie*

SPIS TREŚCI

I. POZIOM I DYNAMIKA BEZROBOCIA

1. „Napływ” i „odpływ” bezrobotnych

II. STRUKTURA BEZROBOCIA

1. Bezrobotni poprzednio pracujący
2. Bezrobotni z prawem do zasiłku
3. Bezrobotni zamieszkali na terenach wiejskich
4. Bezrobotni, którzy ukończyli naukę
5. Bezrobocie wśród kobiet

III. PROFILOWANIE

1. Profile w powiecie i w poszczególnych gminach

IV. BEZROBOTNI BĘDĄCY W SZCZEGÓLNEJ SYTUACJI NA RYNKU PRACY

1. Długotrwale bezrobotni
2. Bezrobotni do 25 roku życia
3. Bezrobotni do 30 roku życia
4. Bezrobotni powyżej 50 roku życia
5. Bezrobotni bez kwalifikacji zawodowych

V. AKTYWIZACJA ZAWODOWA BEZROBOTNYCH – USŁUGI

1. Pośrednictwo pracy
2. Poradnictwo zawodowe

VI. AKTYWIZACJA ZAWODOWA BEZROBOTNYCH – INSTRUMENTY

1. Realizacja instrumentów rynku pracy dla bezrobotnych
2. Realizacja instrumentów rynku pracy dla pracodawców

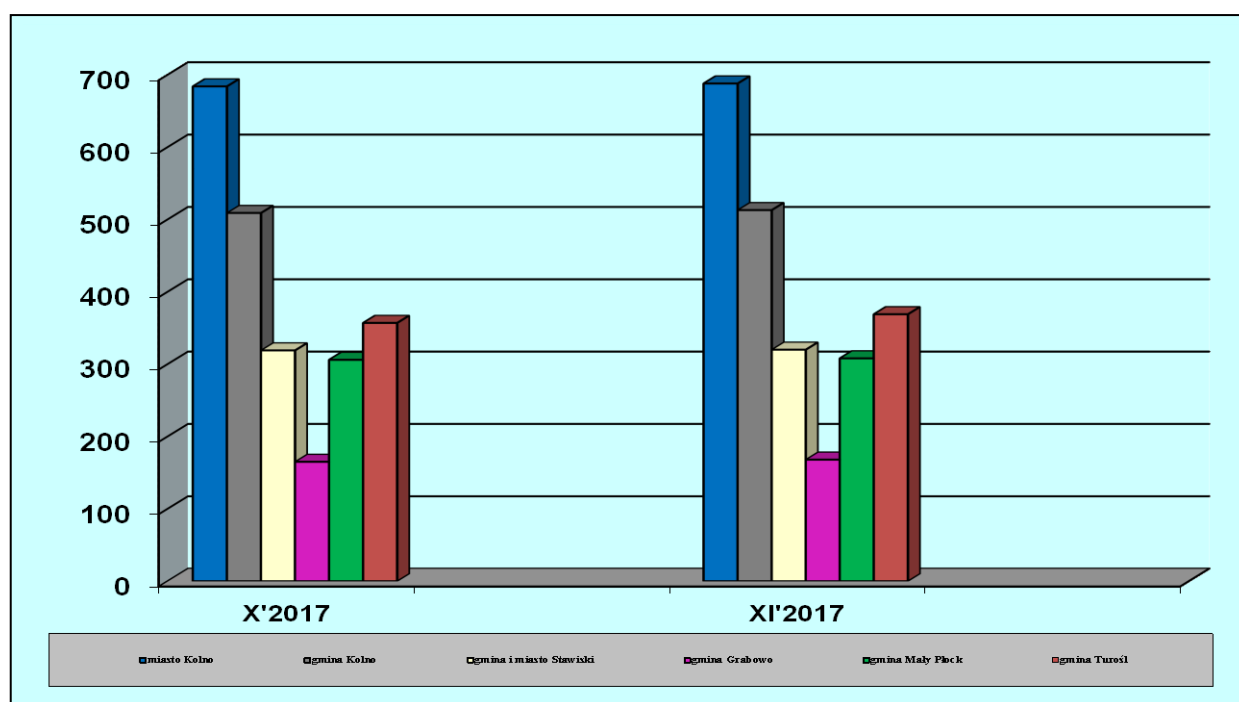
VII. PODSUMOWANIE

I. POZIOM I DYNAMIKA BEZROBOCIA

Na koniec listopada 2017 roku w rejestrach Powiatowego Urzędu Pracy pozostawało bez pracy 2366 osób bezrobotnych, nastąpił wzrost o 26 osób bezrobotnych w stosunku do poprzedniego miesiąca, tj. o 1,1% (w październiku 2017 r. było 2340 osób bezrobotnych).

Sytuację na lokalnym rynku pracy obrazują następujące dane, zawarte w poniższej tabeli i przedstawione w formie wykresu:

Wyszczególnienie	Ogółem bezrobotni /stan na dzień/		Spadek -/ Wzrost +/	
	31.10.2017	30.11.2017	w liczbie osób	w %
xxxxxxxxxxxxxxxx				
Miasto Kolno	684	688	+4	+0,6%
Gmina Kolno	509	513	+4	+0,8%
Gmina i miasto Stawiski	319	320	+1	+0,3%
Gmina Grabowo	165	168	+3	+1,8%
Gmina Mały Płock	306	308	+2	+0,7%
Gmina Turośl	357	369	+12	+3,4%
Powiat Kolno	2340	2366	+26	+1,1%



We wszystkich gminach na terenie powiatu odnotowano wzrost rejestrowanego bezrobocia. Największy wzrost liczbowy rejestrowanego bezrobocia w porównaniu z poprzednim miesiącem odnotowano w gminie Turośl (o 12 osób), najmniejszy zaś odnotowano w gminie Mały Płock (o 2 osoby).

1. „Napływ” i „odpływ” bezrobotnych

W listopadzie 2017 roku ruch bezrobotnych /”napływ” i „odpływ”/ kształtował się następująco: liczba bezrobotnych zarejestrowanych wyniosła 250 osób, w tym po raz pierwszy status bezrobotnego uzyskało 34 osoby, co stanowiło 13,6% ogółu zarejestrowanych w miesiącu sprawozdawczym, natomiast 86,4% (216 osób) stanowiły osoby powracające do ewidencji bezrobotnych po raz kolejny (od 1990 r.), z czego do rejestracji powróciło 50 osób po stażu i 20 osób po pracach społecznie użytecznych.

Na dzień 30.11.2017 r. na wsi zamieszkiwało 1518 osób bezrobotnych (64,2%). W porównaniu z poprzednim miesiącem (październik 2017 r. - 1498 osób – 64,0%) liczba osób bezrobotnych zwiększyła się o 20 osób.

Największe grupy osób bezrobotnych to:

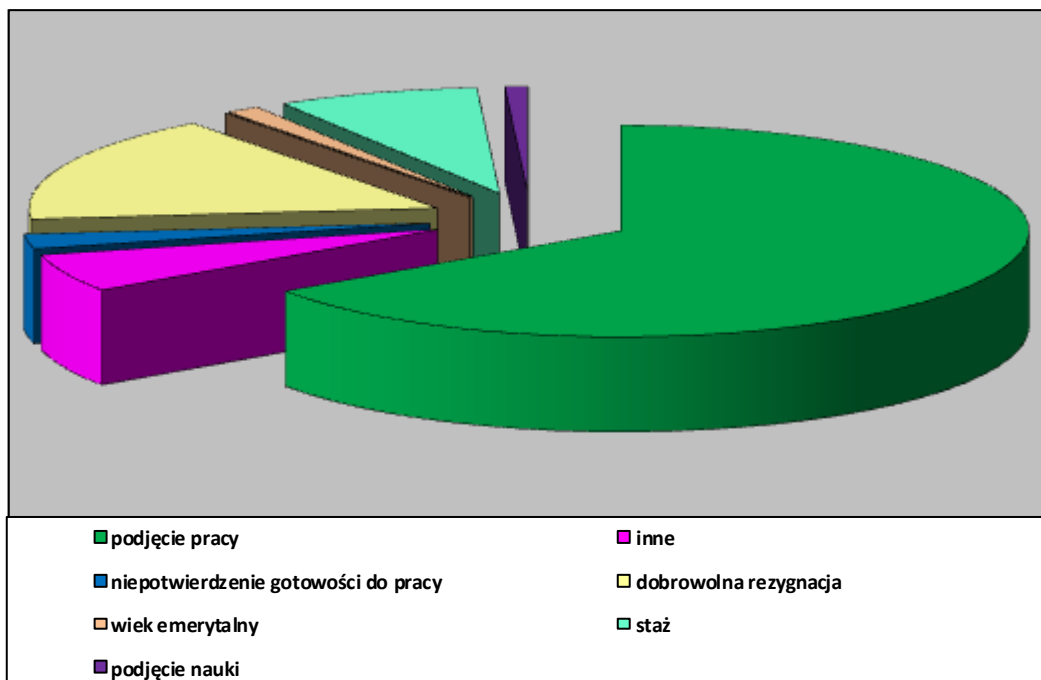
Wyszczególnienie	Ogółem bezrobotni /stan na dzień/		Spadek -/ Wzrost +/
	31.10.2017	30.11.2017	w liczbie osób
XXXXXXXXXXXXXXXX			
Zarejestrowani ogółem	2340	2366	+26
w tym kobiety	1098	1095	-3
Uprawnieni do zasiłku	228	239	+11
w tym kobiety	113	119	+6
Zamieszkali na wsi	1498	1518	+20
w tym kobiety	692	691	-1
Absolwenci	127	135	+8
w tym kobiety	69	75	+6
Osoby będące w szczególnej sytuacji	2180	2191	+11
w tym kobiety	1026	1014	-12
Do 25 roku życia	565	564	-1
w tym kobiety	282	271	-11
Do 30 roku życia	964	962	-2
w tym kobiety	499	486	-13
Do 50 roku życia	431	452	+21
w tym kobiety	133	135	+2
Długotrwale bezrobotni	1617	1619	+2
w tym kobiety	741	732	-9
Posiadający dziecko do 6 r.ż.	405	406	+1
w tym kobiety	315	311	-4
Niepelnosprawni	38	42	+4
w tym kobiety	20	24	+4

W listopadzie 2017 roku z ewidencji osób bezrobotnych wyłączono 224 osoby (w porównaniu z poprzednim miesiącem o 128 osób mniej), wśród osób wyrejestrowanych były 37 kobiet.

Z ewidencji osób bezrobotnych wyłączono w poszczególnych grupach następującą liczbę bezrobotnych:

Wyszczególnienie	Ogółem bezrobotni /stan na dzień/		Spadek /-/ Wzrost /+/ w liczbie osób
	31.10.2017	30.11.2017	
xxxxxxxxxxxxxxxx			
Osoby wyłączone	352	224	-128
w tym kobiety	182	137	-45
Zamieszkali na wsi	197	123	-74
w tym kobiety	109	77	-32
Do 25 roku życia	113	72	-41
w tym kobiety	65	48	-17
Do 30 roku życia	170	116	-54
w tym kobiety	95	75	-20
Do 50 roku życia	73	28	-45
w tym kobiety	23	13	-10
Długotrwale bezrobotni	145	97	-48
w tym kobiety	64	57	-7

Przyczyny wyłączenia osób z ewidencji bezrobotnych w listopadzie 2017 roku



Odływ z bezrobocia nastąpił wskutek:

PODJĘCIA PRACY		147	
Z tego:	Niesubsydiowanej	124	
	Subsydiowanej	23	
	z tego	prac interwencyjnych	7
		robót publicznych	3
		podjęcia działalności gospodarczej	0
		podjęcia pracy w ramach ref. kosztów zatrudn. bezrobotnego	0
		podjęcia pracy poza miejscem zamieszkania w ramach bonu na zasiedlenie	0
inne	13		
Rozpoczęcia szkolenia		0	
w tym w ramach bonu szkoleniowego		0	
Rozpoczęcia stażu		18	
w tym w ramach bonu stażowego		0	
Rozpoczęcia pracy społecznie użytecznej		0	
w tym w ramach PAI		0	
Rozpoczęcie realizacji indywidualnego programu zatrudnienia socjalnego lub podpisania kontraktu socjalnego		0	
Skier. do agencji zatrudnienia w ramach zleconych działań aktywizacyjnych		0	
Odmowy bez uzasadnionej przyczyny przyjęcia propozycji odpowiedniej pracy lub innej formy pomocy, w tym w ramach PAI		0	
Odmowa ustalenia profilu pomocy		0	
Niepotwierdzenia gotowości do podjęcia pracy		5	
Dobrowolnej rezygnacji ze statusu bezrobotnego		37	
Podjęcia nauki		2	
Osiągnięcia wieku emerytalnego		3	
Nabycia praw emerytalnych lub rentowych		0	
Nabycia praw do świadczenia przedemerytalnych		0	
Innych		12	
Ogółem		224 osoby	

Wskaźnik napływu do bezrobocia, czyli stosunek liczby nowo zarejestrowanych bezrobotnych w miesiącu listopadzie 2017 roku do liczby bezrobotnych według stanu na koniec października 2017 roku wyniósł 10,7%.

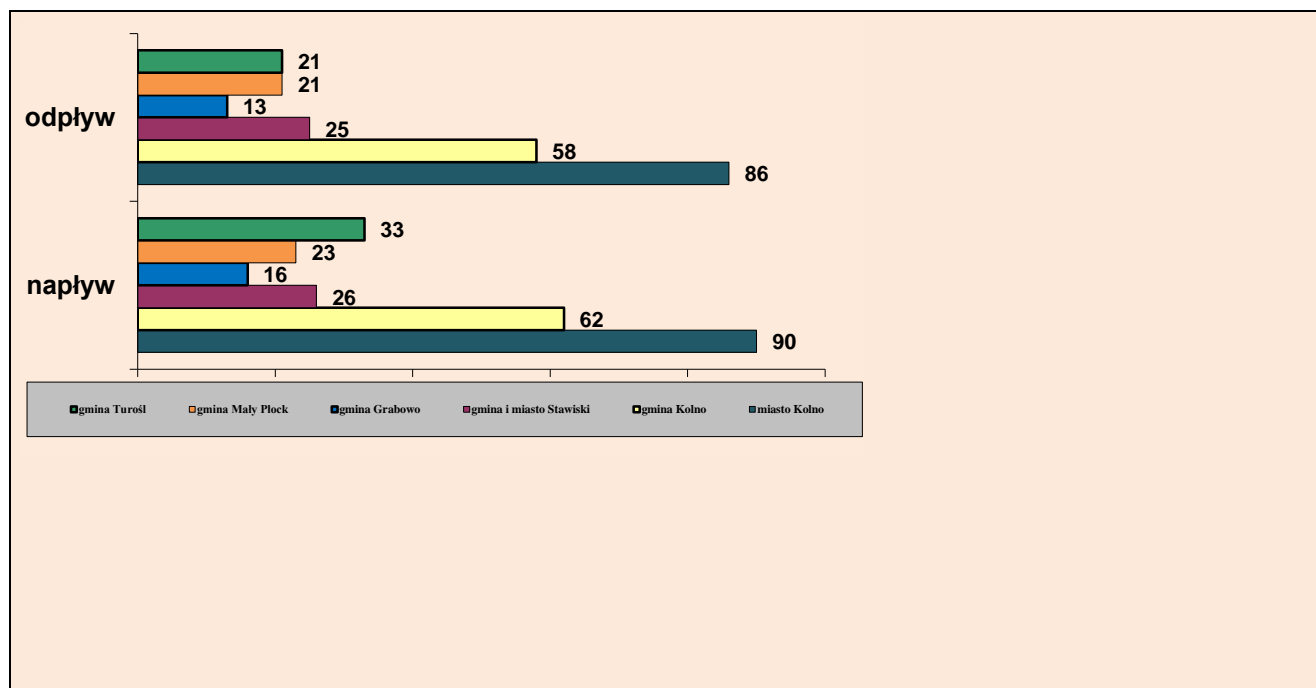
Wskaźnik odpływu z bezrobocia, czyli stosunek liczby bezrobotnych wyrejestrowanych z urzędu pracy w miesiącu listopadzie 2017 roku do liczby bezrobotnych zarejestrowanych na koniec października 2017 r. wyniósł 9,6%.

Szczegółowe dane na ten temat, z uwzględnieniem poszczególnych gmin powiatu zawiera tabela poniżej:

Gmina	„Napływ” do bezrobocia	„Odplyw” z bezrobocia	Podjęcia pracy	Wskaźnik płynności rynku pracy ^{*)} (w %)
Miasto Kolno	90	86	63	70,0%
Gmina Kolno	62	58	26	41,9%
Gmina i miasto Stawiski	26	25	21	80,8%
Gmina Grabowo	16	13	9	56,3%
Gmina Mały Płock	23	21	12	52,2%
Gmina Turośl	33	21	16	48,5%
Powiat	250	224	147	58,8%

*) stosunek liczby bezrobotnych wyrejestrowanych w okresie sprawozdawczym z tytułu podjęcia pracy do liczby bezrobotnych zarejestrowanych w tym samym czasie.

„Napływ” i „odplyw” bezrobotnych w miesiacu listopadzie 2017 r.



II. STRUKTURA BEZROBOTNYCH

1. Bezrobotni poprzednio pracujący

Z 250 osób bezrobotnych zarejestrowanych w miesiącu listopadzie 2017 roku, 207 osób to bezrobotni poprzednio pracujący, co stanowiło 82,8% ogółu wszystkich zarejestrowanych osób w tej grupie. W porównaniu do poprzedniego miesiąca zarejestrowano więcej bezrobotnych o 4 osoby. Na koniec października 2017 r. w rejestrach PUP Kolno odnotowano 1733 osoby bezrobotne poprzednio pracujące, nastąpił wzrost o 36 osób (październik 2017 - 1697 osób). Szczegółowe dane na ten temat, z uwzględnieniem poszczególnych gmin powiatu zawiera tabela poniżej

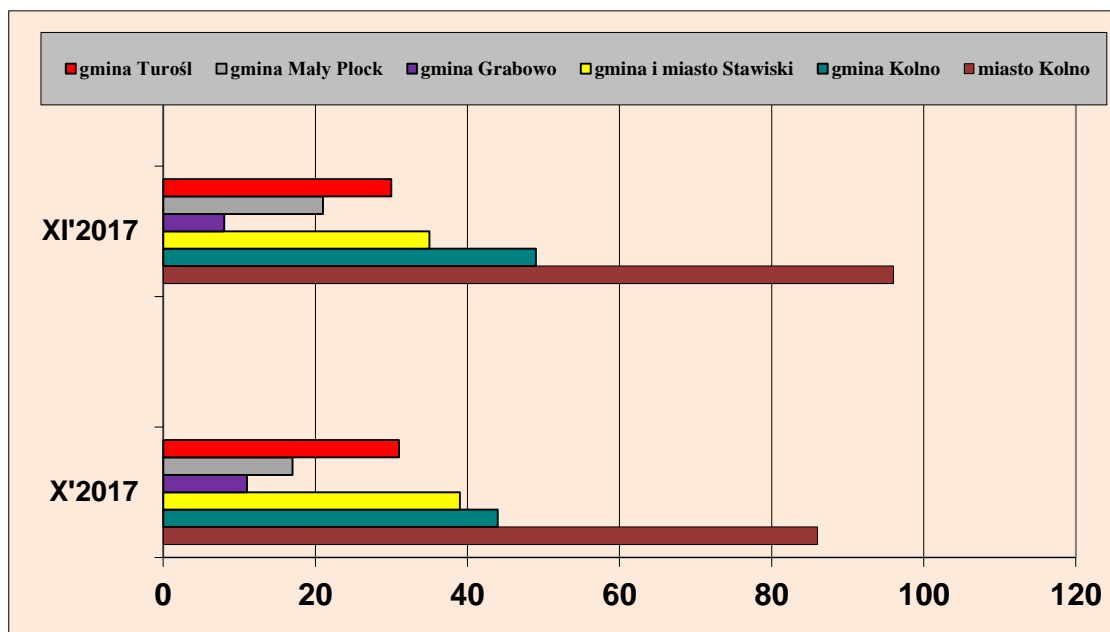
Wyszczególnienie	Liczba osób bezrobotnych poprzednio pracujących		Wzrost (+) Spadek(-)
	31.10.2017	30.11.2017	w liczbie osób
Miasto Kolno	574	587	+13
Gmina Kolno	338	349	+11
Gmina i Miasto Stawiski	233	235	+2
Gmina Grabowo	92	93	+1
Gmina Mały Płock	217	217	0
Gmina Turośl	243	252	+9
Powiat Kolno	1697	1733	+36

2. Bezrobotni z prawem do zasiłku

Z ogółu zarejestrowanych 10,1% stanowiły osoby bezrobotne pobierające zasiłek. Na koniec listopada 2017 roku prawo do zasiłku posiadało 239 osób bezrobotnych, tj. o 11 osób więcej niż w poprzednim miesiącu. Szczegółowe dane zawarte w tabeli i wykresie poniżej.

Wyszczególnienie	Liczba osób bezrobotnych uprawnionych do zasiłku		Wzrost (+) Spadek(-)
	31.10.2017	30.11.2017	w liczbie osób
Miasto Kolno	86	96	+10
Gmina Kolno	44	49	+5
Gmina i Miasto Stawiski	39	35	-4
Gmina Grabowo	11	8	-3
Gmina Mały Płock	17	21	+4
Gmina Turośl	31	30	-1
Powiat Kolno	228	239	+11

Bezrobotni z prawem do zasiłku w październiku i listopadzie 2017 r.

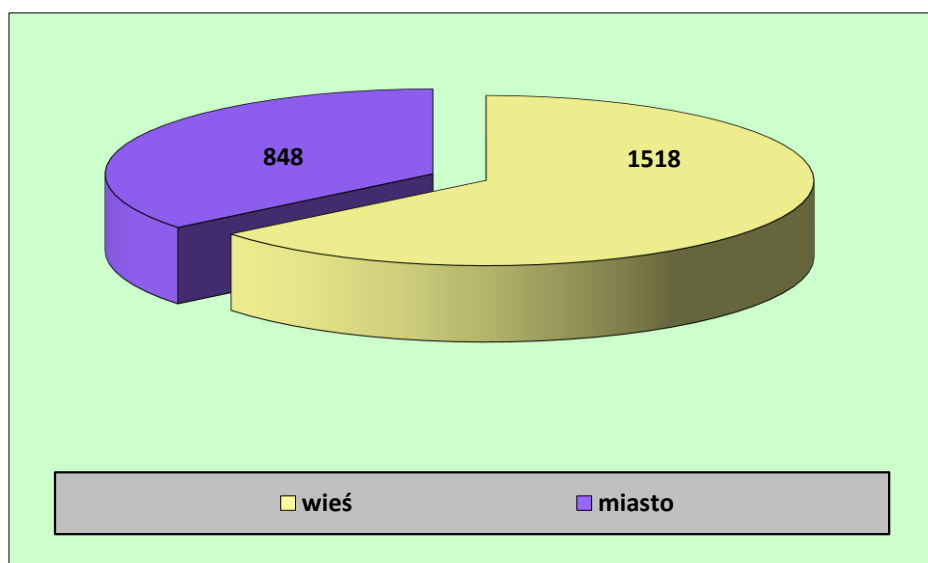


3. Bezrobotni zamieszkali na terenach wiejskich.

Na dzień 30.11.2017 roku wśród 2366 osób bezrobotnych, 1518 osób to bezrobotni zamieszkali na wsi, co stanowiło 64,2% ogółu zarejestrowanych. W porównaniu do stanu z końca października 2017 r., odnotowano wzrost o 26 osób (w październiku - 1498 osób – 64,0%).

Wśród tej grupy bezrobotnych 123 osoby posiadały prawo do zasiłku, a 177 osób posiadało gospodarstwo rolne. W miesiącu listopadzie 2017 roku zarejestrowało się 143 osoby z obszarów wiejskich, z czego 76 osób to kobiety.

Z ewidencji Urzędu wyłączono w tej grupie 123 osoby, z czego m. in. 71 osób z powodu podjęcia pracy, w tym 124 osoby podjęły pracę niesubsydiowaną, 2 osoby zatrudniono w ramach prac interwencyjnych, 7 osób zatrudniono w ramach refundacji kosztów zatrudnienia do 30 r. ż., 11 osób rozpoczęło staż, 5 osób nie potwierdziło gotowości do pracy, 29 osób dobrowolnie zrezygnowało ze statusu osoby bezrobotnej, 1 osoba podjęła naukę, 1 osoba osiągnęła wiek emerytalny i 5 osób wyłączono z innych przyczyn. „Odpływ” w tej kategorii bezrobotnych to 123 osoby, co stanowiło 54,9% ogółu wyrejestrowanych.



4. Bezrobotni w okresie do 12 miesięcy od dnia ukończenia nauki.

Wśród bezrobotnych zarejestrowanych na koniec października 2017 roku w Powiatowym Urzędzie Pracy w Kolnie było 135 osób będących w okresie do 12 miesięcy od dnia ukończenia nauki. Szczegółowe dane na ten temat, z uwzględnieniem poszczególnych gmin powiatu zawiera tabela poniżej.

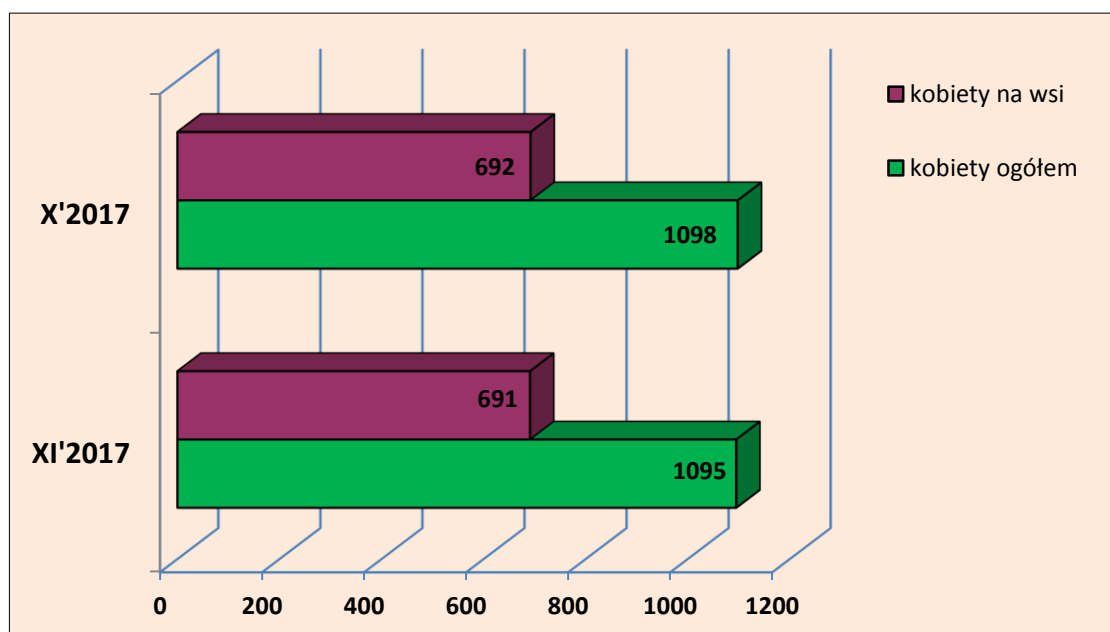
Gmina	Liczba bezrobotnych		Wzrost (+) Spadek (-) (w liczbach)
	31.10.2017	30.11.2017	
Miasto Kolno	28	28	0
Gmina Kolno	35	38	+3
Gmina i miasto Stawiski	21	21	0
Gmina Grabowo	10	11	+1
Gmina Mały Płock	13	15	+2
Gmina Turośl	20	22	+2
Powiat Kolno	127	135	+8

W miesiącu listopadzie 2017 roku (135 osób), w porównaniu ze stanem z poprzedniego miesiąca (październik 2017 – 127 osób), odnotowano wzrost liczby bezrobotnych, będących w okresie 12 miesięcy od ukończenia nauki o 8 osób.

5. Bezrobocie wśród kobiet

W końcu listopadzie 2017 roku w ewidencji Powiatowego Urzędu Pracy w Kolnie figurowało 1095 kobiet, które stanowiły 46,3 % ogółu zarejestrowanych bezrobotnych. W porównaniu z poprzednim miesiącem liczba zmniejszyła się o 3 kobiety. W tej grupie 119 osób posiadało prawo do zasiłku, czyli 49,7% ogółu bezrobotnych zarejestrowanych posiadających prawo do zasiłku. W miesiącu październiku na wsi zamieszkiwały 691 kobiet, co stanowiło 63,1% ogółu zarejestrowanych kobiet.

Wśród bezrobotnych kobiet, 795 kobiet to osoby poprzednio pracujące, w tym 36 osób to kobiety zwolnione z przyczyn dotyczących zakładu pracy. Kobiety dotychczas niepracujące tworzą grupę liczącą 292 osoby, co stanowiło 26,7% ogółu zarejestrowanych kobiet.



III. PROFILOWANIE

Urząd pracy niezwłocznie po rejestracji osoby bezrobotnej zobowiązany jest ustalić profil pomocy, który zawierać będzie właściwy, ze względu na jej potrzeby, zakres form pomocy. Przy ustalaniu profilu urząd dokonuje analizy sytuacji osoby bezrobotnej i jej szans na rynku pracy (karta rejestracyjna, wywiad z doradcą klienta). Podstawą skierowania na aktywne formy jest ustalenie profilu pomocy (profil I, II i III) osobie bezrobotnej.

Urząd pracy może określić jeden z trzech profili pomocy, w ramach których można zastosować niżej wyszczególnione formy aktywizacji:

- profil pomocy I – pośrednictwo pracy, a także w uzasadnionych przypadkach poradnictwo zawodowe lub takie formy pomocy, jak: szkolenia, finansowanie kosztów egzaminów i licencji, zwrot kosztów przejazdu i zakwaterowania, jednorazowe środki na podjęcie działalności gospodarczej, świadczenie aktywizacyjne, pożyczka na podjęcie działalności gospodarczej, bony;
- profil pomocy II – usługi i instrumenty rynku pracy, działania aktywizacyjne zlecone przez urząd pracy oraz inne formy pomocy z wyłączeniem Programu Aktywizacja i Integracja;
- profil pomocy III - Program Aktywizacja i Integracja, działania aktywizacyjne zlecone przez urząd pracy, programy specjalne, skierowane do zatrudnienia wspieranego u pracodawcy lub podjęcia pracy w spółdzielni socjalnej zakładanej przez osoby prawne oraz w uzasadnionych przypadkach poradnictwo zawodowe.

1. Profile w powiecie i w poszczególnych gminach

W miesiącu listopadzie 2017 r. ustalono profile pomocy dla 289 osób bezrobotnych, w tym dla 150 kobiet. Wywiady zakończone ustaleniem poszczególnych profili pomocy dzieliły się następująco:

- profil I – 3 osoby,
- profil II – 200 osób,
- profil III – 86 osób.

Na koniec miesiąca sprawozdawczego liczba bezrobotnych, posiadających określony profil kształtowała się tak:

- profil I - 8 osób,
- profil II – 1474 osoby,
- profil III - 848 osób.

Poniższa tabela zawiera ustalone profile w miesiącu listopadzie z podziałem na poszczególne gminy:

Gmina	Profil I	Profil II	Profil III
Miasto Kolno	4	472	203
Gmina Kolno	1	307	195
Gmina i miasto Stawiski	2	209	105
Gmina Grabowo	1	107	57
Gmina Mały Płock	0	178	126
Gmina Turośl	0	201	162
Powiat Kolno	8	1474	848

Na koniec listopada 2017 r. ustalony profil pomocy miało 2330 osób bezrobotnych, w tym 1079 kobiet.

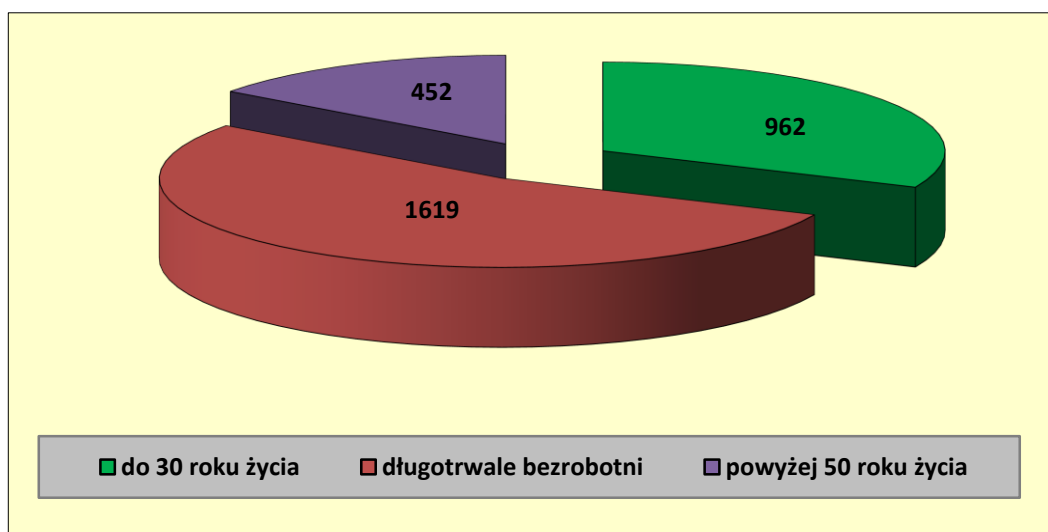
IV. BEZROBOTNI BĘDĄCY W SZCZEGÓLNEJ SYTUACJI NA RYNKU PRACY

Ustawa z dnia 20 kwietnia 2004 r. o promocji zatrudnienia i instytucjach rynku pracy (tekst jednolity Dz. U. z 2017 r. poz. 1065, z późn. zm.) wyróżnia kategorię osób będących w szczególnej sytuacji na rynku pracy. Zalicza do nich bezrobotnych, którzy ze względu na określone uwarunkowania mają znaczne problemy ze znalezieniem pracy. Ustawa zezwala na stosowanie wobec tej kategorii osób dodatkowych instrumentów rynku pracy, promujących ich zatrudnienie.

Do grupy osób będących w szczególnej sytuacji na rynku pracy należą m.in. osoby bezrobotne do 30 roku życia, osoby powyżej 50 roku życia i osoby długotrwale bezrobotne.

Wyróżnione grupy osób, będących w szczególnej sytuacji na rynku pracy, zarejestrowane w Powiatowym Urzędzie Pracy w Kolnie przedstawia poniższy wykres:

Bezrobotni będący w szczególnej sytuacji na rynku pracy - stan na koniec listopada 2017 r.



1. Długotrwale bezrobotni

Jedną z najbardziej niekorzystnych cech bezrobocia jest długi okres oczekiwania na zatrudnienie. Dane statystyczne pokazują, że na koniec listopada 2017 roku w Powiatowym Urzędzie Pracy w Kolnie było zarejestrowanych 1619 osób długotrwale bezrobotnych. Osoby długotrwale bezrobotne, czyli osoby pozostające bez pracy powyżej 12 miesięcy, stanowiły 68,4% ogółu wszystkich bezrobotnych. W stosunku do poprzedniego miesiąca (październik 2017 - 1617 osób) nastąpił wzrost liczbowy o 2 osoby i spadek udziału procentowego o 0,7% (w październiku 2017 – 69,1%).

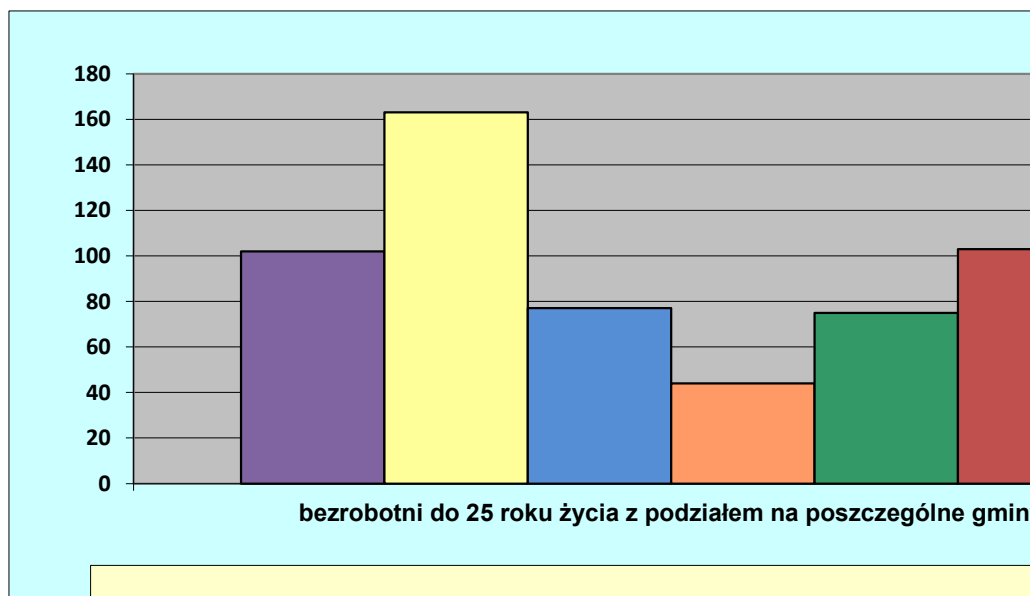
Gmina	Liczba bezrobotnych		Wzrost (+) Spadek (-) (w liczbach)
	31.10.2017	30.11.2017	
Miasto Kolno	444	434	-10
Gmina Kolno	350	342	-8
Gmina i miasto Stawiski	214	219	+5
Gmina Grabowo	119	117	-2
Gmina Mały Płock	234	235	+1
Gmina Turośl	256	272	+16
Powiat Kolno	1617	1619	+2

2. Bezrobotni do 25 roku życia

Na koniec listopada 2017 roku wśród bezrobotnych zarejestrowanych w Powiatowym Urzędzie Pracy w Kolnie dominującą grupę stanowili bezrobotni w szczególnej sytuacji na rynku pracy 2191 osób, do której zaliczani są też ludzie młodzi. W grupie tej osoby do 25 roku życia stanowiły 25,7% ogółu wyszczególnionej grupy (564 osoby). W porównaniu z poprzednim miesiącem, w grupie do 25 roku życia liczba bezrobotnych zmniejszyła się o 1 osobę (w październiku - 565 osób). Szczegółowe dane dotyczące liczby bezrobotnych do 25 roku życia w poszczególnych gminach prezentuje tabela poniżej:

Gmina	Liczba bezrobotnych do 25 roku życia		Liczba bezrobotnych do 25 roku życia
	31.10.2017	30.11.2017	
Miasto Kolno	107	102	-5
Gmina Kolno	155	163	+8
Gmina i miasto Stawiski	79	77	-2
Gmina Grabowo	46	44	-2
Gmina Mały Płock	75	75	0
Gmina Turośl	103	103	0
Powiat Kolno	565	564	-1

Największy udział młodzieży jest zauważalny szczególnie na terenach wiejskich. W miesiącu listopadzie w grupie bezrobotnych do 25 roku życia na terenie powiatu odnotowano spadek liczby zarejestrowanych o 1 osobę. Tendencja spadkowa udziału młodzieży wystąpiła w mieście Kolno, gminie i mieście Stawiski oraz gminie Grabowo. Największy spadek miał miejsce w mieście Kolno (o 5 osób). W gminie Kolno odnotowano wzrost o 8 osób. W gminie Mały Płock i gminie Turośl nie było zmian.



„Gwarancje dla Młodzieży” GdM to program wsparcia osób młodych na rynku pracy w wieku do 25 lat - którzy nie mają zatrudnienia, ani nie uczestniczą w kształceniu lub szkoleniu – dobrej jakości oferty zatrudnienia, dalszego kształcenia, przyuczenia do zawodu lub stażu w ciągu 4 miesięcy od zakończenia kształcenia formalnego lub utraty pracy, będący

częścią „Pakietu na rzecz zatrudnienia młodzieży” zainicjowanego przez Komisję Europejską w grudniu 2012 r.. Polska aktywnie włączyła się w pracę nad tą inicjatywą, każdy urząd jest realizatorem działań Planu realizacji Gwarancji dla młodzieży.

Na koniec listopada 2017 roku wyłączono z ewidencji bezrobotnych 72 osoby (w październiku 2017 r. wyłączono 113 osób) w przedziale wiekowym do 25 roku życia, z tego m. in. 55 osób podjęło pracę, 2 osoby zatrudniono w ramach prac interwencyjnych, 1 osoba uzyskała dofinansowanie na rozpoczęcie działalności gospodarczej, 3 osoby zatrudniono w ramach refundacji kosztów zatrudnienia do 30 r. ż., 7 osób rozpoczęło staż, 6 osób nie potwierdziło gotowości do pracy, 2 osoby dobrowolnie zrezygnowały ze statusu bezrobotnego i 1 osoba podjęła naukę.

3. Bezrobotni do 30 roku życia

Wśród osób zarejestrowanych na koniec listopada 2017 roku w Powiatowym Urzędzie Pracy w Kolnie dominującą grupą są bezrobotni będący w szczególnej sytuacji na rynku pracy. Od początku roku 2015 do tej grupy (2191 osób) wliczane są m. in. osoby do 25 roku życia, osoby do 30 roku życia. W wyżej wyszczególnionej grupie osoby do 30 roku życia stanowiły 43,9% (962 osoby) ogółu tej grupy. W porównaniu z poprzednim miesiącem, w grupie do 30 roku życia nastąpił spadek liczby bezrobotnych o 2 osoby (październik 2017 r. - 964 osoby). Na koniec omawianego miesiąca bezrobotni do 30 roku życia stanowili 40,7% ogółu zarejestrowanych bezrobotnych (w październiku 2017 r. – 39,6%).

Szczegółowe dane dotyczące liczby bezrobotnych do 30 roku życia w poszczególnych gminach prezentuje tabela poniżej:

Gmina	Liczba bezrobotnych do 30 roku życia		Liczba bezrobotnych do 30 roku życia
	31.10.2017	30.11.2017	
Miasto Kolno	208	197	-11
Gmina Kolno	248	257	+9
Gmina i miasto Stawiski	127	125	-2
Gmina Grabowo	81	81	0
Gmina Mały Płock	126	130	+4
Gmina Turośl	174	172	-2
Powiat Kolno	964	962	-2

W grupie bezrobotnych do 30 roku życia odnotowano spadek liczby zarejestrowanych w mieście Kolno, gminie i mieście Stawiski oraz gminie Turośl. Największy spadek wystąpił w mieście Kolno (o 11 osób). W gminie Kolno i gminie Mały Płock odnotowano wzrost liczby zarejestrowanych. Tylko w gminie Grabowo nie było zmiany.

4. Bezrobotni powyżej 50 roku życia

W przypadku osób bezrobotnych często poważną barierą w podjęciu pracy jest wiek. Pracodawcy chętniej zatrudniają osoby młodsze, pomimo, że bezrobotni powyżej 50 roku życia posiadają większe doświadczenie zawodowe. Na koniec listopada 2017 r. w Powiatowym Urzędzie Pracy w Kolnie zarejestrowane były 452 osoby, to osoby bezrobotne powyżej 50 roku życia, w tym 135 kobiet.

W porównaniu z miesiącem październikiem 2017 r. w grupie tej nastąpił wzrost o 21 osób. W powyższej grupie 53 osoby posiadały prawo do zasiłku, czyli 19,9% ogółu zarejestrowanych bezrobotnych posiadających prawo do zasiłku.

Grupa bezrobotnych powyżej 50 roku życia stanowiła 19,1% ogółu wszystkich bezrobotnych. W stosunku do poprzedniego miesiąca (październik 2017 r. – 431 osób – 18,4%) nastąpił w tej grupie osób wzrost liczbowy, w udziale procentowym także odnotowano wzrost.

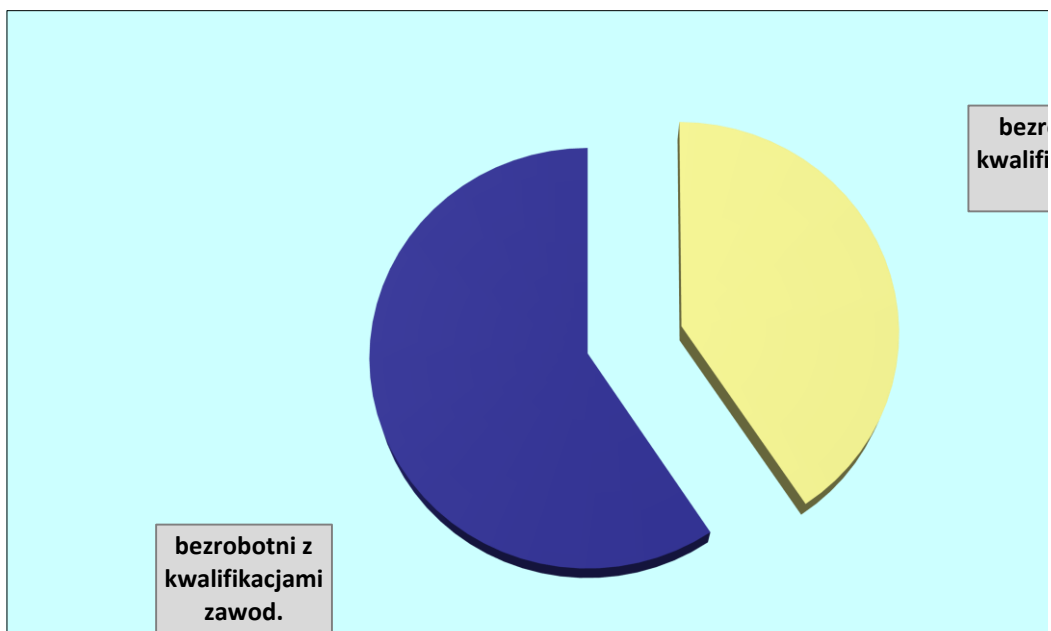
Gmina	Liczba bezrobotnych powyżej 50 roku życia		Wzrost (+) Spadek (-) (w liczbach) powyżej 50 roku życia
	31.10.2017	30.11.2017	
Miasto Kolno	175	189	+14
Gmina Kolno	66	66	0
Gmina i miasto Stawiski	51	50	-1
Gmina Grabowo	32	34	+2
Gmina Mały Płock	56	55	-1
Gmina Turośl	51	58	+7
Powiat Kolno	431	452	+21

Na koniec miesiąca listopada 2017 roku z ewidencji bezrobotnych wyłączono 20 osób (październik 2017 wyłączono 73 osoby) w przedziale wiekowym powyżej 50 roku życia, z tego m. in. 14 osób podjęło pracę, 1 osobę zatrudniono w ramach prac interwencyjnych, 1 osoba rozpoczęła staż, 1 osoba dobrowolnie zrezygnowała ze statusu bezrobotnego, 2 osoby osiągnęły wiek emerytalny i 2 osoby wyłączono z innych przyczyn.

5. Bezrobotni bez kwalifikacji zawodowych

Istotny wpływ na poprawę rynku pracy mają ludzie wykształceni, bądź posiadający wysokie kwalifikacje zawodowe. Najmniejsze szanse na znalezienie pracy mają osoby bezrobotne bez kwalifikacji zawodowych, nie posiadające kwalifikacji do wykonywania zawodu, poświadczonych dyplomem, świadectwem, zaświadczeniem instytucji szkoleniowej lub innym dokumentem uprawniającym do wykonywania zawodu. Do tej kategorii zaliczane są również osoby, które ukończyły licea ogólnokształcące.

Na koniec miesiąca listopada 2017 roku, na obszarze działania Powiatowego Urzędu Pracy w Kolnie zarejestrowane były 963 osoby bezrobotne bez kwalifikacji zawodowych (w październiku 2017 zarejestrowanych było 955 osób), co stanowiło 40,7% ogółu bezrobotnych. W grupie bezrobotnych bez kwalifikacji było 470 kobiet, które stanowiły 48,8% ogółu osób bez kwalifikacji.



Szczegółowe dane liczbowe zawarte są w tabeli poniżej:

Gmina	Liczba bezrobotnych		Wzrost (+) Spadek (-) (w liczbach)
	31.10.2017	30.11.2017	
Miasto Kolno	229	228	-1
Gmina Kolno	228	227	-1
Gmina i miasto Stawiski	121	120	-1
Gmina Grabowo	77	80	+3
Gmina Mały Płock	135	137	+2
Gmina Turośl	165	171	+6
Powiat Kolno	955	963	+8

Największy udział osób bezrobotnych bez kwalifikacji zauważalny jest na terenach wiejskich. W porównaniu z miesiącem październikiem 2017 roku (955 osób) zwiększył się udział liczbowy (o 8 osób). W listopadzie 2017 r. zmniejszył się do 40,7% udział procentowy osób bez kwalifikacji zawodowych (w październiku 2017 – 40,8%).

V. AKTYWIZACJA ZAWODOWA BEZROBOTNYCH - USŁUGI

1. Pośrednictwo pracy

W miesiącu listopadzie 2017 roku do Powiatowego Urzędu Pracy w Kolnie zgłoszono ogółem 50 wolnych miejsc pracy i miejsc aktywizacji zawodowej, o 7 mniej niż w poprzednim miesiącu (listopad 2017 – 57 wolnych miejsc pracy i miejsc aktywizacji zawodowej). Z sektora publicznego zgłoszono 18 ofert pracy, tj. 36,0% ogółu zgłoszonych ofert w miesiącu, 32 oferty dotyczyły wolnych miejsc pracy i miejsc aktywizacji zawodowej w ramach pracy subsydiowanej, mniej o 17 ofert pracy w porównaniu z poprzednim miesiącem.

W miesiącu listopadzie 2017 roku pracę podjęło 147 osób, co stanowiło 65,6% ogółu wyrejestrowanych bezrobotnych.

Zgłoszone podjęcia pracy to:

- 124 - zatrudnienie niesubsydiowane
- 23 - zatrudnienie subsydiowane

W miesiącu listopadzie 2017 roku pośrednicy pracy przygotowali IPD – indywidualne plany działania 237 osobom bezrobotnym.

Podstawą skierowania na aktywne formy jest ustalenie profilu pomocy (profil I, II i III) osobie bezrobotnej.

W analizowanym miesiącu ustalono profile pomocy dla 289 osób bezrobotnych, w tym dla 150 kobiet. Wywiady zakończone ustaleniem poszczególnych profili pomocy dzieliły się następująco:

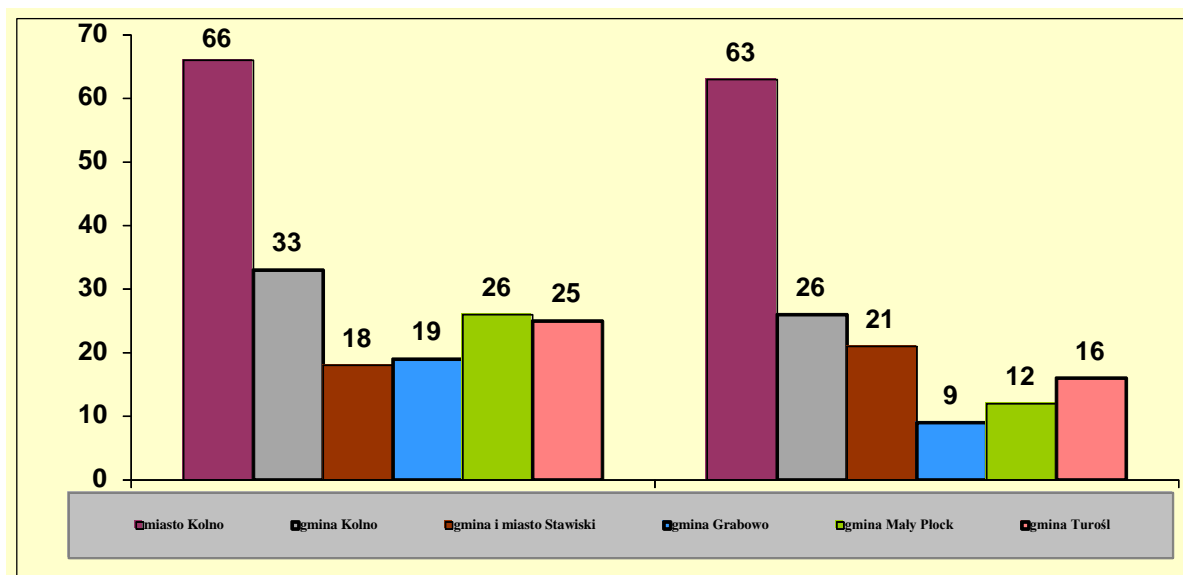
- profil I – 3 osoby,
- profil II – 200 osób,
- profil III – 86 osób.

Na koniec miesiąca sprawozdawczego liczba bezrobotnych o ustalonym profilu I wynosiła 8 osób, profil II ustalono 1474 osobom, a profil III nadano 848 osobom. Na koniec listopada 2017 r. ustalony profil pomocy miało 2330 osób bezrobotnych.

Podjęcia pracy wśród bezrobotnych z poszczególnych gmin

Gmina	Podjęcia pracy w miesiącu sprawozdawczym		Wzrost (+) Spadek(-)
	31.10.2017	30.11.2017	
Miasto Kolno	66	63	-3
Gmina Kolno	33	26	-7
Gmina i miasto Stawiski	18	21	3
Gmina Grabowo	19	9	-10
Gmina Mały Płock	26	12	-14
Gmina Turośl	25	16	-9
Powiat Kolno	187	147	-40

Podjęcia pracy z poszczególnych gmin w październiku i listopadzie 2017 r.



2. Poradnictwo zawodowe

Celem poradnictwa zawodowego jest udzielanie pomocy osobom bezrobotnym i poszukującym pracy w osiągnięciu najlepszego poziomu dopasowania do zawodu lub środowiska pracy. Doradca zawodowy towarzyszy zatem klientowi w dochodzeniu przez niego do satysfakcjonujących rozwiązań, mobilizuje go i wspiera, pokazuje mu stojące przed nim możliwości, analizuje wspólnie z nim jego sytuację oraz pomaga mu w znalezieniu lub w stworzeniu rozwiązań zawodowych. Pobudza jego aktywność i samodzielność. W swojej pracy wykorzystuje standaryzowane narzędzia i metody pracy pomocne w badaniu zainteresowań i uzdolnień zawodowych klientów.

W listopadzie 2017 r. **5 osób** rozpoczęło proces wieloetapowego **indywidualnego poradnictwa zawodowego**. Porady te dotyczyły:

- Planowania rozwoju zawodowego
- Pomocy w przygotowaniu dokumentów aplikacyjnych

Doradcy zawodowi w grupie osób objętych indywidualnymi poradami zawodowymi przeprowadzili **6 rozmów doradczych**.

Z usługi **informacji zawodowej indywidualnej** o zawodach, rynku pracy oraz możliwościach zdobywania doświadczenia zawodowego się skorzystało **37 osób** zarejestrowanych w PUP i **9 osób** niezarejestrowanych. Udzielono również **11** informacji EURES.

Źródła informacji zawodoznawczych stanowią: klasyfikacja zawodów i specjalności, charakterystyki zawodów, teczki informacji o zawodach, opisy standardów kwalifikacji zawodowych, raporty, ekspertyzy, prognozy, filmy o zawodach, programy komputerowe, informacje wynikające ze specjalistycznego oprogramowania, przepisy prawa i inne.

Łącznie w listopadzie 2017 r. z usług poradnictwa zawodowego skorzystało **49 osób**.

VI. AKTYWIZACJA ZAWODOWA BEZROBOTNYCH – INSTRUMENTY

Ustawa z dnia 20 kwietnia 2004 r. o promocji zatrudnienia i instytucjach rynku pracy (tekst jednolity Dz. U. z 2017 r. poz. 1065, z późn. zm.) stworzyła szereg możliwości pomocy bezrobotnym. Teraz nie jest to tylko pomoc bierna, polegająca jedynie na rejestracji w urzędzie pracy i wypłacie świadczenia, powstały nowe narzędzia wspierania bezrobotnych w aktywnym poszukiwaniu pracy. Należą do nich tzw. instrumenty rynku pracy, które można podzielić na dwie grupy, tj. instrumenty rynku pracy dla bezrobotnych i instrumenty rynku pracy dla pracodawców.

Zgodnie z art. 44–66n ustawy o promocji zatrudnienia i instytucjach rynku pracy instrumenty rynku pracy można podzielić na:

1. Realizacja instrumentów rynku pracy dla bezrobotnych w miesiącu listopadzie 2017 roku przedstawiała się następująco:

Wyszczególnienie	
finansowanie kosztów przejazdu do pracodawcy zgłaszającego ofertę pracy lub do miejsca pracy, odbywania stażu, przygotowania zawodowego w miejscu pracy, szkolenia lub odbywania zajęć w zakresie poradnictwa zawodowego poza miejscem stałego zamieszkania w związku ze skierowaniem przez PUP	5
dodatek aktywizacyjny	4
podjęcia działalności gospodarczej	0
bony na zasiedlenie	0
szkolenia	0

2. Realizacja instrumentów rynku pracy dla pracodawców w miesiącu listopadzie 2017 roku przedstawiała się następująco:

Wyszczególnienie	
prace interwencyjne	7
roboty publiczne	3
staże	18
podjęcia pracy w ramach refundacji kosztów zatrudnienia	0
refundacja do 30 roku życia	13

VII. PODSUMOWANIE

- 1. Stopa bezrobocia w miesiącu październiku 2017 r. wynosiła 14,5% dla Powiatu Kolneńskiego, odnotowano spadek w porównaniu do poprzedniego miesiąca (wrzesień 2017 - 15,2%) i była wyższa od krajowej (6,6%) i wojewódzkiej (8,5%). Stopa bezrobocia w październiku 2016 r. miała wartość 16,1%.**
- 2. Liczba bezrobotnych w listopadzie 2017 r. zwiększyła się o 26 osób w odniesieniu do miesiąca października 2017 r.**
- 3. W miesiącu listopadzie zarejestrowano 250 osób bezrobotnych, w tym:**
 - po raz pierwszy – 34 osoby
 - po raz kolejny (od 1990 r.) do rejestracji powróciło 216 osób.
- 4. W omawianym miesiącu zgłoszono do Powiatowego Urzędu Pracy 33 wolnych miejsc pracy i 17 miejsc aktywizacji zawodowej, w tym 32 miejsca subsydiowane.**
- 5. W listopadzie 2017 zmniejszył się udział osób długotrwale bezrobotnych do poziomu 68,4% ogółu bezrobotnych, w październiku 2017 r. stanowił on 69,1%.**
- 6. W analizowanym miesiącu zmniejszył się udział procentowy osób do 30 roku życia do 40,7% ogółu bezrobotnych, w październiku 2017 r. wynosił on 41,2%.**
- 7. W omawianym miesiącu statystycznym odnotowano wzrost udziału procentowego osób po 50 roku życia - 19,1% ogółu bezrobotnych, w październiku 2017 r. wynosił 18,4%.**
- 8. W listopadzie 2017 r. zmniejszył się udział osób bezrobotnych bez kwalifikacji zawodowych - 40,7% ogółu zarejestrowanych bezrobotnych, w poprzednim miesiącu wskaźnik ten miał wartość 40,8%.**