

**INFORMACJA O SYTUACJI
NA POWIATOWYM RYNKU PRACY
*w miesiącu lipcu 2017 roku***

*Material został opracowany
na podstawie danych statystycznych
PUP w Kolnie*

SPIS TREŚCI

I. POZIOM I DYNAMIKA BEZROBOCIA

1. „Napływ” i „odpływ” bezrobotnych

II. STRUKTURA BEZROBOCIA

1. Bezrobotni poprzednio pracujący
2. Bezrobotni z prawem do zasiłku
3. Bezrobotni zamieszkali na terenach wiejskich
4. Bezrobotni, którzy ukończyli naukę
5. Bezrobocie wśród kobiet

III. PROFILOWANIE

1. Profile w powiecie i w poszczególnych gminach

IV. BEZROBOTNI BĘDĄCY W SZCZEGÓLNEJ SYTUACJI NA RYNKU PRACY

1. Długotrwale bezrobotni
2. Bezrobotni do 25 roku życia
3. Bezrobotni do 30 roku życia
4. Bezrobotni powyżej 50 roku życia
5. Bezrobotni bez kwalifikacji zawodowych

V. AKTYWIZACJA ZAWODOWA BEZROBOTNYCH – USŁUGI

1. Pośrednictwo pracy
2. Poradnictwo zawodowe

VI. AKTYWIZACJA ZAWODOWA BEZROBOTNYCH – INSTRUMENTY

1. Realizacja instrumentów rynku pracy dla bezrobotnych
2. Realizacja instrumentów rynku pracy dla pracodawców

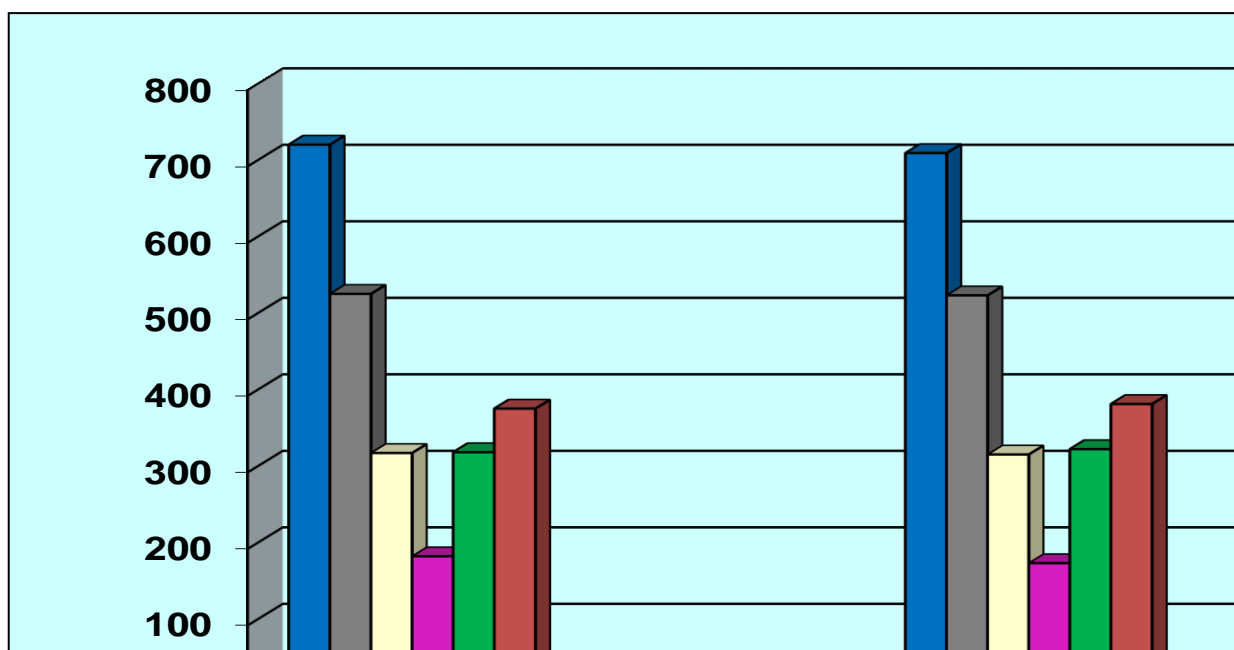
VII. PODSUMOWANIE

I. POZIOM I DYNAMIKA BEZROBOCIA

Na koniec lipca 2017 roku w rejestrach Powiatowego Urzędu Pracy pozostawało bez pracy 2423 osoby bezrobotne, nastąpił spadek o 14 osób bezrobotnych w stosunku do poprzedniego miesiąca, tj. o 0,6% (w czerwcu 2017 r. było 2437 osób bezrobotnych).

Sytuację na lokalnym rynku pracy obrazują następujące dane, zawarte w poniższej tabeli i przedstawione w formie wykresu:

Wyszczególnienie	Ogółem bezrobotni /stan na dzień/		Spadek -/ Wzrost +/	
	30.06.2017	31.07.2017	w liczbie osób	w %
xxxxxxxxxxxxxxxx				
Miasto Kolno	720	709	-11	-1,6%
Gmina Kolno	525	523	-2	-0,4%
Gmina i miasto Stawiski	317	315	-2	-0,6%
Gmina Grabowo	182	173	-9	-5,2%
Gmina Mały Płock	318	322	4	+1,2%
Gmina Turośl	375	381	6	+1,6%
Powiat Kolno	2437	2423	-14	-0,6%



Największy liczbowy spadek rejestrowanego bezrobocia w porównaniu z poprzednim miesiącem odnotowano w mieście Kolno (o 11 osób) oraz gminie Grabowo (o 9 osób). W gminie Turośl (o 6 osób) oraz gminie Mały Płock (o 4 osoby) natomiast odnotowano nieznaczny wzrost rejestrowanego bezrobocia.

1. „Napływ” i „odpływ” bezrobotnych

W lipcu 2017 roku ruch bezrobotnych /”napływ” i „odpływ”/ kształtował się następująco: liczba bezrobotnych zarejestrowanych wyniosła 194 osoby, w tym po raz pierwszy status bezrobotnego uzyskało 43 osoby, co stanowi 22,1% ogółu zarejestrowanych w miesiącu sprawozdawczym, natomiast 77,8% (151 osób) stanowią osoby powracające do ewidencji bezrobotnych po raz kolejny (od 1990 r.), z czego do rejestracji powróciło 25 osób po stażu, 2 po szkoleniu i 3 po pracach społecznie użytecznych.

Na dzień 31.07.2017 r. na wsi zamieszkiwało 1544 osoby bezrobotne (63,7%). W porównaniu z poprzednim miesiącem (czerwiec 2017 r. - 1551 osób - 63,6%) liczba osób bezrobotnych zmniejszyła się o 7 osób.

Największe grupy osób bezrobotnych to:

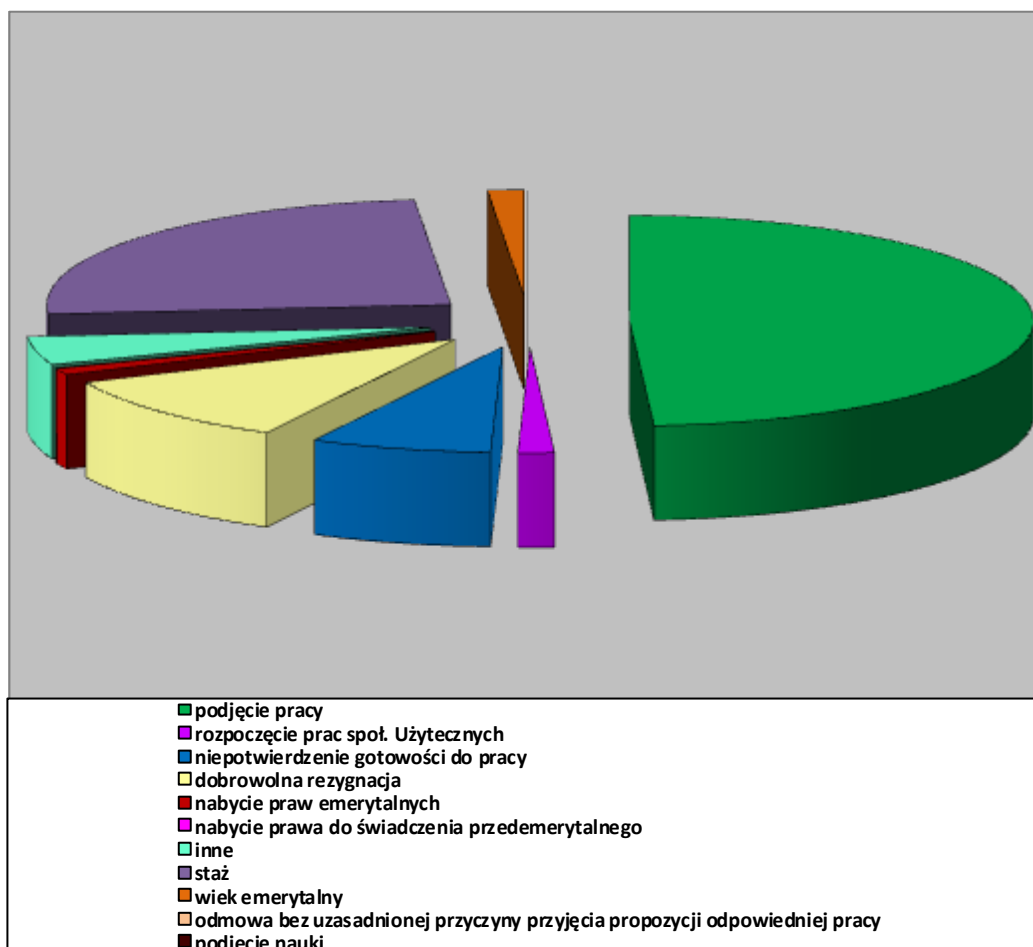
Wyszczególnienie	Ogółem bezrobotni /stan na dzień/		Spadek -/ Wzrost +/
	30.06.2017	31.07.2017	w liczbie osób
xxxxxxxxxxxxxxxx			
Zarejestrowani ogółem	2437	2423	-14
w tym kobiety	1103	1106	+3
Uprawnieni do zasiłku	243	244	+1
w tym kobiety	109	114	+5
Zamieszkali na wsi	1551	1544	-7
w tym kobiety	694	693	-1
Absolwenci	70	86	+16
w tym kobiety	41	49	+8
Osoby będące w szczególnej sytuacji	2268	2248	-20
w tym kobiety	1028	1023	-5
Do 25 roku życia	583	576	-7
w tym kobiety	274	274	0
Do 30 roku życia	988	997	+9
w tym kobiety	489	502	+13
Do 50 roku życia	456	450	-6
w tym kobiety	134	128	-6
Długotrwale bezrobotni	1677	1644	-33
w tym kobiety	755	738	-17
Posiadający dziecko do 6 r.ż.	410	407	-3
w tym kobiety	308	307	-1
Niepelnosprawni	38	43	+5
w tym kobiety	19	21	+2

W lipcu 2017 roku z ewidencji osób bezrobotnych wyłączono 208 osób (w porównaniu z poprzednim miesiącem o 51 osób mniej), wśród osób wyrejestrowanych były 104 kobiety.

Z ewidencji osób bezrobotnych wyłączone w poszczególnych grupach następującą liczbę bezrobotnych:

Wyszczególnienie	Ogółem bezrobotni /stan na dzień/		Spadek /-/ Wzrost /+/ w liczbie osób
	30.06.2017	31.07.2017	
xxxxxxxxxxxxxxxx			
Osoby wyłączone	259	208	-51
w tym kobiety	124	104	-20
Zamieszkali na wsi	1551	1544	-7
w tym kobiety	694	693	-1
Do 25 roku życia	583	576	-7
w tym kobiety	274	274	0
Do 30 roku życia	988	997	+9
w tym kobiety	489	502	+13
Do 50 roku życia	456	450	-6
w tym kobiety	134	128	-6
Długotrwale bezrobotni	1677	1644	-33
w tym kobiety	755	738	-17

Przyczyny wyłączenia osób z ewidencji bezrobotnych w lipcu 2017 roku



Odływ z bezrobocia nastąpił wskutek:

PODJĘCIA PRACY		102	
Z tego:	Niesubsydiowanej		82
	Subsydiowanej		20
	z tego	prac interwencyjnych	11
		robót publicznych	4
		podjęcia działalności gospodarczej	1
		podjęcia pracy w ramach ref. kosztów zatrudn. bezrobotnego	2
		podjęcia pracy poza miejscem zamieszkania w ramach bonu na zasiedlenie	1
inne	1		
Rozpoczęcia szkolenia		0	
w tym w ramach bonu szkoleniowego		0	
Rozpoczęcia stażu		52	
w tym w ramach bonu stażowego		0	
Rozpoczęcia pracy społecznie użytecznej		3	
w tym w ramach PAI		3	
Rozpoczęcie realizacji indywidualnego programu zatrudnienia socjalnego lub podpisania kontraktu socjalnego		0	
Skier. do agencji zatrudnienia w ramach zleconych działań aktywizacyjnych		0	
Odmowy bez uzasadnionej przyczyny przyjęcia propozycji odpowiedniej pracy lub innej formy pomocy, w tym w ramach PAI		0	
Odmowa ustalenia profilu pomocy		0	
Niepotwierdzenia gotowości do podjęcia pracy		15	
Dobrowolnej rezygnacji ze statusu bezrobotnego		22	
Podjęcia nauki		0	
Osiągnięcia wieku emerytalnego		3	
Nabycia praw emerytalnych lub rentowych		2	
Nabycia praw do świadczenia przedemerytalnych		0	
Innych		9	
Ogółem		208 osób	

Wskaźnik napływu do bezrobocia, czyli stosunek liczby nowo zarejestrowanych bezrobotnych w miesiącu lipcu 2017 roku do liczby bezrobotnych według stanu na koniec czerwca 2017 roku wyniósł 7,9%.

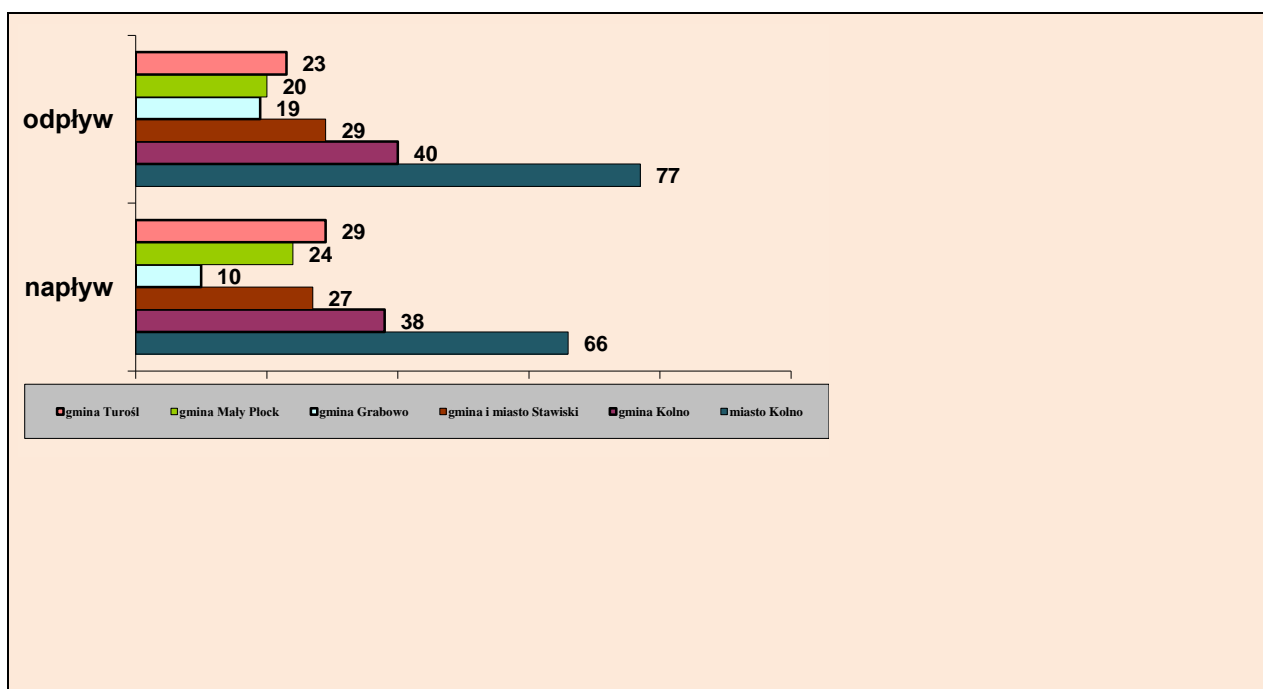
Wskaźnik odpływu z bezrobocia, czyli stosunek liczby bezrobotnych wyrejestrowanych z urzędu pracy w miesiącu lipcu 2017 roku do liczby bezrobotnych zarejestrowanych na koniec czerwca 2017 r. wyniósł 8,5%.

Szczegółowe dane na ten temat, z uwzględnieniem poszczególnych gmin powiatu zawiera tabela poniżej:

Gmina	„Napływ” do bezrobocia	„Odpyw” z bezrobocia	Podjęcia pracy	Wskaźnik płynności rynku pracy*) (w %)
Miasto Kolno	66	77	41	62,1%
Gmina Kolno	38	40	23	60,5%
Gmina i miasto Stawiski	27	29	15	55,6%
Gmina Grabowo	10	19	8	80,0%
Gmina Mały Płock	24	20	8	33,3%
Gmina Turośl	29	23	7	24,1%
Powiat	194	208	102	52,6%

*) stosunek liczby bezrobotnych wyrejestrowanych w okresie sprawozdawczym z tytułu podjęcia pracy do liczby bezrobotnych zarejestrowanych w tym samym czasie.

„Napływ” i „odpyw” bezrobotnych w miesiącu lipcu 2017 r.



II. STRUKTURA BEZROBOTNYCH

1. Bezrobotni poprzednio pracujący

Ze 194 osób bezrobotnych zarejestrowanych w miesiącu lipcu 2017 roku, 142 osoby to bezrobotni poprzednio pracujący, co stanowi 73,2% ogółu wszystkich zarejestrowanych osób w tej grupie. W porównaniu do poprzedniego miesiąca zarejestrowano mniej bezrobotnych o 24 osoby. Na koniec lipca 2017 r. w rejestrach PUP Kolno odnotowano 1773 osoby bezrobotne poprzednio pracujące, nastąpił spadek o 39 osób (czerwcem 2017 - 1777 osób). Szczegółowe dane na ten temat, z uwzględnieniem poszczególnych gmin powiatu zawiera tabela poniżej

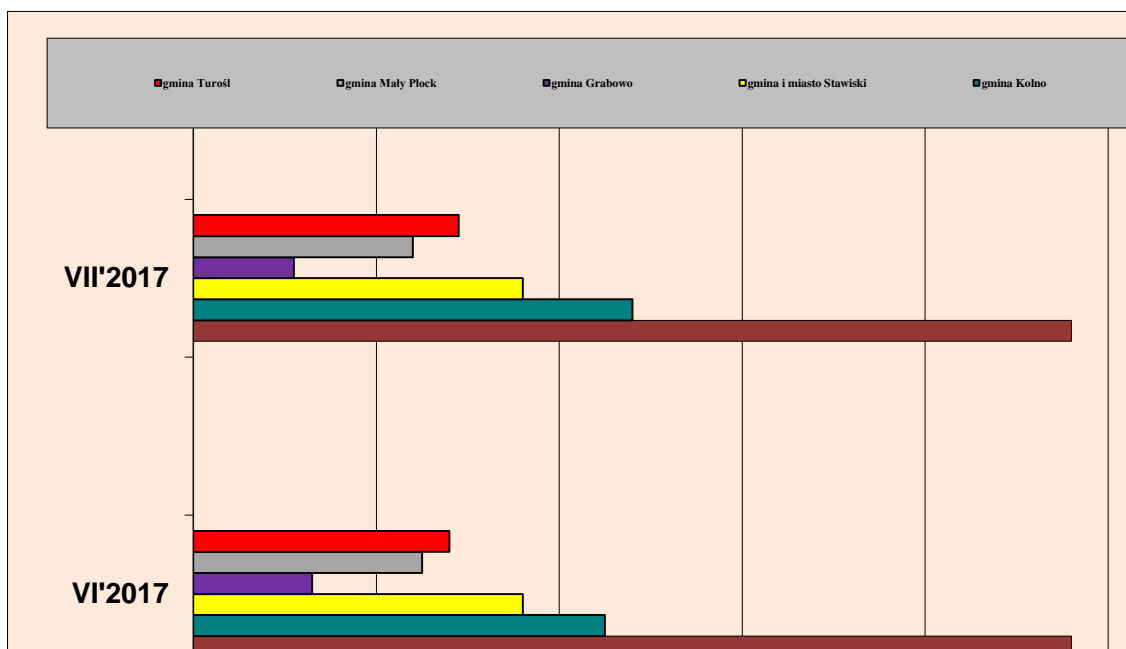
Wyszczególnienie	Liczba osób bezrobotnych poprzednio pracujących		Wzrost (+) Spadek(-)
	30.06.2017	31.07.2017	w liczbie osób
Miasto Kolno	610	606	-4
Gmina Kolno	352	347	-5
Gmina i Miasto Stawiski	225	227	+2
Gmina Grabowo	101	96	-5
Gmina Mały Płock	232	235	+3
Gmina Turośl	257	262	+5
Powiat Kolno	1777	1773	-4

2. Bezrobotni z prawem do zasiłku

Z ogółu zarejestrowanych 9,9% stanowiły osoby bezrobotne pobierające zasiłek. Na koniec lipca 2017 roku prawo do zasiłku posiadały 244 osoby bezrobotne, tj. o 1 osobę więcej niż w poprzednim miesiącu. Szczegółowe dane zawarte w tabeli i wykresie poniżej.

Wyszczególnienie	Liczba osób bezrobotnych uprawnionych do zasiłku		Wzrost (+) Spadek(-)
	30.06.2017	31.07.2017	w liczbie osób
Miasto Kolno	96	96	0
Gmina Kolno	45	48	+3
Gmina i Miasto Stawiski	36	36	0
Gmina Grabowo	13	11	-2
Gmina Mały Płock	25	24	-1
Gmina Turośl	28	29	+1
Powiat Kolno	243	244	+1

Bezrobotni z prawem do zasiłku w czerwcu i lipcu 2017 r.

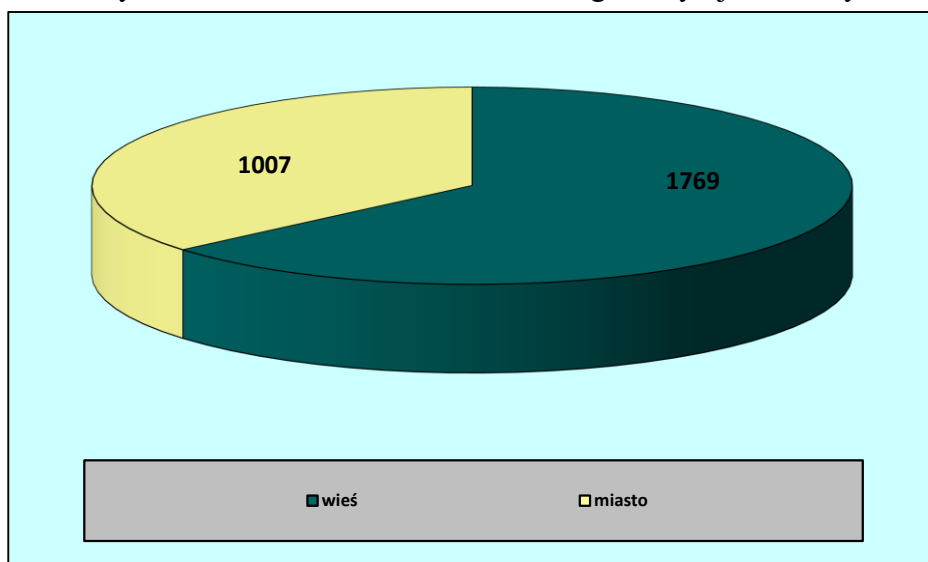


3. Bezrobotni zamieszkali na terenach wiejskich.

Na dzień 31.07.2017 roku wśród 2423 osób bezrobotnych, 1544 osoby to bezrobotni zamieszkali na wsi, co stanowi 63,7% ogółu zarejestrowanych. W porównaniu do stanu z końca czerwca 2017 r., odnotowano spadek o 7 osób (w poprzednim miesiącu było 1551 osób – 63,6%).

Wśród tej grupy bezrobotnych 125 osób posiadało prawo do zasiłku, a 183 osoby posiadały gospodarstwo rolne. W miesiącu lipcu 2017 roku zarejestrowało się 109 osób z obszarów wiejskich, z czego 60 osób to kobiety.

Z ewidencji Urzędu wyłączono w tej grupie 116 osób, z czego m. in. 53 osoby z powodu podjęcia pracy, w tym 45 osób podjęło pracę niesubsydiowaną, 3 osoby zatrudniono w ramach prac interwencyjnych, 2 osoby zatrudniono w ramach robót publicznych, 1 osobę zatrudniono w ramach refundacji kosztów utworzonego stanowiska pracy, 2 osoby podjęły pracę w ramach bonu na zasiedlenie, 1 osoba została zatrudniona w ramach refundacji kosztów zatrudnienia do 30 r. ż., 28 osób rozpoczęło staż, 10 osób nie potwierdziło gotowości do pracy i 16 osób dobrowolnie zrezygnowało ze statusu osoby bezrobotnej. „Odpływ” w tej kategorii bezrobotnych to 116 osób, co stanowi 55,8% ogółu wyrejestrowanych.



4. Bezrobotni w okresie do 12 miesięcy od dnia ukończenia nauki.

Wśród bezrobotnych zarejestrowanych na koniec lipca 2017 roku w Powiatowym Urzędzie Pracy w Kolnie było 86 osób będących w okresie do 12 miesięcy od dnia ukończenia nauki. Szczegółowe dane na ten temat, z uwzględnieniem poszczególnych gmin powiatu zawiera tabela poniżej.

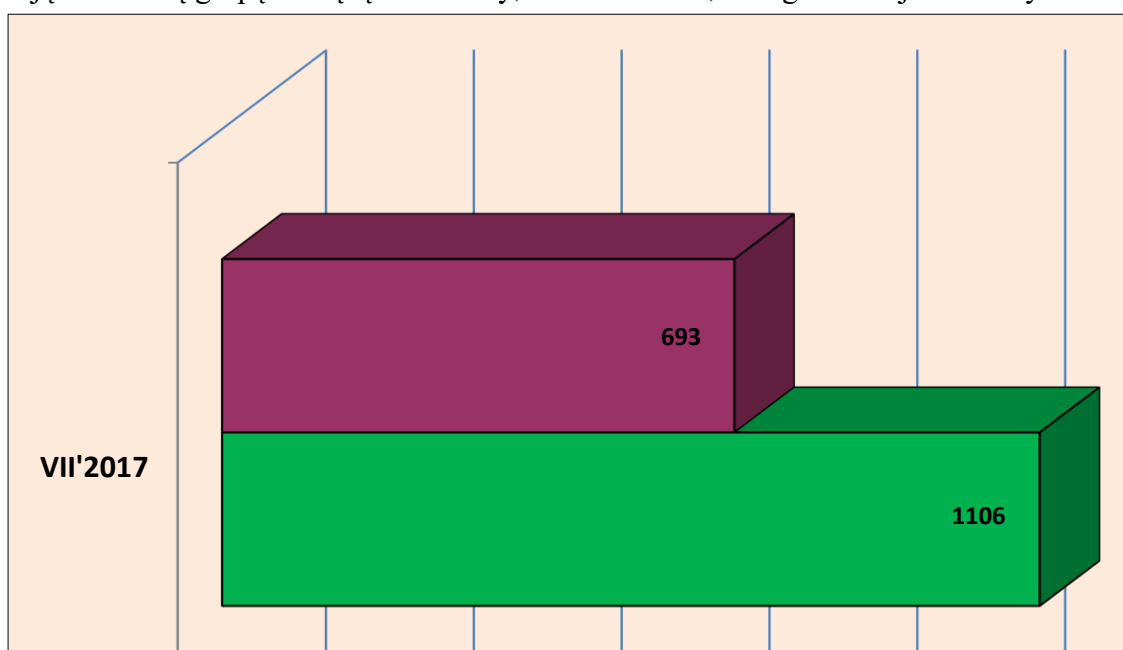
Gmina	Liczba bezrobotnych		Wzrost (+) Spadek (-) (w liczbach)
	30.06.2017	31.07.2017	
Miasto Kolno	23	24	+1
Gmina Kolno	16	16	0
Gmina i miasto Stawiski	10	13	+3
Gmina Grabowo	5	6	+1
Gmina Mały Płock	8	11	+3
Gmina Turośl	8	16	+8
Powiat Kolno	70	86	+16

W miesiącu lipcu 2017 roku (86 osób), w porównaniu ze stanem z poprzedniego miesiąca (czerwiec 2017 – 70 osób), odnotowano wzrost liczby bezrobotnych, będących w okresie 12 miesięcy od ukończenia nauki o 16 osób.

5. Bezrobocie wśród kobiet

W końcu lipca 2017 roku w ewidencji Powiatowego Urzędu Pracy w Kolnie figurowało 1106 kobiet, które stanowiły 45,6 % ogółu zarejestrowanych bezrobotnych. W porównaniu z poprzednim miesiącem liczba zwiększyła się o 3 kobiety. W tej grupie 114 osób posiadało prawo do zasiłku, czyli 46,7% ogółu bezrobotnych zarejestrowanych posiadających prawo do zasiłku. W miesiącu lipcu na wsi zamieszkiwało 693 kobiety, co stanowi 62,6% ogółu zarejestrowanych kobiet.

Wśród bezrobotnych kobiet, 812 kobiet to osoby poprzednio pracujące, w tym 41 osób to kobiety zwolnione z przyczyn dotyczących zakładu pracy. Kobiety dotychczas nie pracujące tworzą grupę liczącą 294 osoby, co stanowi 26,5% ogółu zarejestrowanych kobiet.



III. PROFILOWANIE

Urząd pracy niezwłocznie po rejestracji osoby bezrobotnej zobowiązany jest ustalić profil pomocy, który zawierać będzie właściwy, ze względu na jej potrzeby, zakres form pomocy. Przy ustalaniu profilu urząd dokonuje analizy sytuacji osoby bezrobotnej i jej szans na rynku pracy (karta rejestracyjna, wywiad z doradcą klienta). Podstawą skierowania na aktywne formy jest ustalenie profilu pomocy (profil I, II i III) osobie bezrobotnej.

Urząd pracy może określić jeden z trzech profili pomocy, w ramach których można zastosować niżej wyszczególnione formy aktywizacji:

- profil pomocy I – pośrednictwo pracy, a także w uzasadnionych przypadkach poradnictwo zawodowe lub takie formy pomocy, jak: szkolenia, finansowanie kosztów egzaminów i licencji, zwrot kosztów przejazdu i zakwaterowania, jednorazowe środki na podjęcie działalności gospodarczej, świadczenie aktywizacyjne, pożyczka na podjęcie działalności gospodarczej, bony;
- profil pomocy II – usługi i instrumenty rynku pracy, działania aktywizacyjne zlecone przez urząd pracy oraz inne formy pomocy z wyłączeniem Programu Aktywizacja i Integracja;
- profil pomocy III - Program Aktywizacja i Integracja, działania aktywizacyjne zlecone przez urząd pracy, programy specjalne, skierowane do zatrudnienia wspieranego u pracodawcy lub podjęcia pracy w spółdzielni socjalnej zakładanej przez osoby prawne oraz w uzasadnionych przypadkach poradnictwo zawodowe.

1. Profile w powiecie i w poszczególnych gminach

W miesiącu lipcu 2017 r. ustalono profile pomocy dla 215 osób bezrobotnych, w tym dla 112 kobiet. Wywiady zakończone ustaleniem poszczególnych profili pomocy dzieliły się następująco:

- profil I – 4 osoby,
- profil II – 173 osoby,
- profil III – 38 osób.

Na koniec miesiąca sprawozdawczego liczba bezrobotnych, posiadających określony profil kształtowała się tak:

- profil I - 7 osób,
- profil II – 1617 osób,
- profil III - 777 osób.

Poniższa tabela zawiera ustalone profile w miesiącu listopadzie z podziałem na poszczególne gminy:

Gmina	Profil I	Profil II	Profil III
Miasto Kolno	4	519	180
Gmina Kolno	0	340	179
Gmina i miasto Stawiski	1	217	94
Gmina Grabowo	1	110	61
Gmina Mały Płock	1	199	117
Gmina Turośl	0	232	146
Powiat Kolno	7	1617	777

Na koniec lipca 2017 r. ustalony profil pomocy miało 2401 osób bezrobotnych, w tym 1093 kobiety.

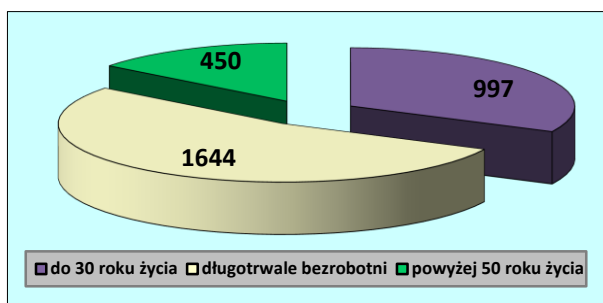
IV. BEZROBOTNI BĘDĄCY W SZCZEGÓLNEJ SYTUACJI NA RYNKU PRACY

Ustawa z dnia 20 kwietnia 2004 r. o promocji zatrudnienia i instytucjach rynku pracy (tekst jednolity Dz. U. z 2017 r. poz. 1065, z późn. zm.) wyróżnia kategorię osób będących w szczególnej sytuacji na rynku pracy. Zalicza do nich bezrobotnych, którzy ze względu na określone uwarunkowania mają znaczne problemy ze znalezieniem pracy. Ustawa zezwala na stosowanie wobec tej kategorii osób dodatkowych instrumentów rynku pracy, promujących ich zatrudnienie.

Do grupy osób będących w szczególnej sytuacji na rynku pracy należą m.in. osoby bezrobotne do 30 roku życia, osoby powyżej 50 roku życia i osoby długotrwale bezrobotne.

Wyróżnione grupy osób, będących w szczególnej sytuacji na rynku pracy, zarejestrowane w Powiatowym Urzędzie Pracy w Kolnie przedstawia poniższy wykres:

Bezrobotni będący w szczególnej sytuacji na rynku pracy - stan na koniec lipca 2017 r.



1. Długotrwale bezrobotni

Jedną z najbardziej niekorzystnych cech bezrobocia jest długi okres oczekiwania na zatrudnienie. Dane statystyczne pokazują, że na koniec lipca 2017 roku w Powiatowym Urzędzie Pracy w Kolnie były zarejestrowane 1644 osoby długotrwale bezrobotne. Osoby długotrwale bezrobotne, czyli osoby pozostające bez pracy powyżej 12 miesięcy, stanowią 67,7% ogółu wszystkich bezrobotnych. W stosunku do poprzedniego miesiąca (styczeń 2017 - 1850 osób) nastąpił spadek liczbowy o 33 osoby i spadek udziału procentowego o 1,1% (w czerwcu 2017 - 68,8%).

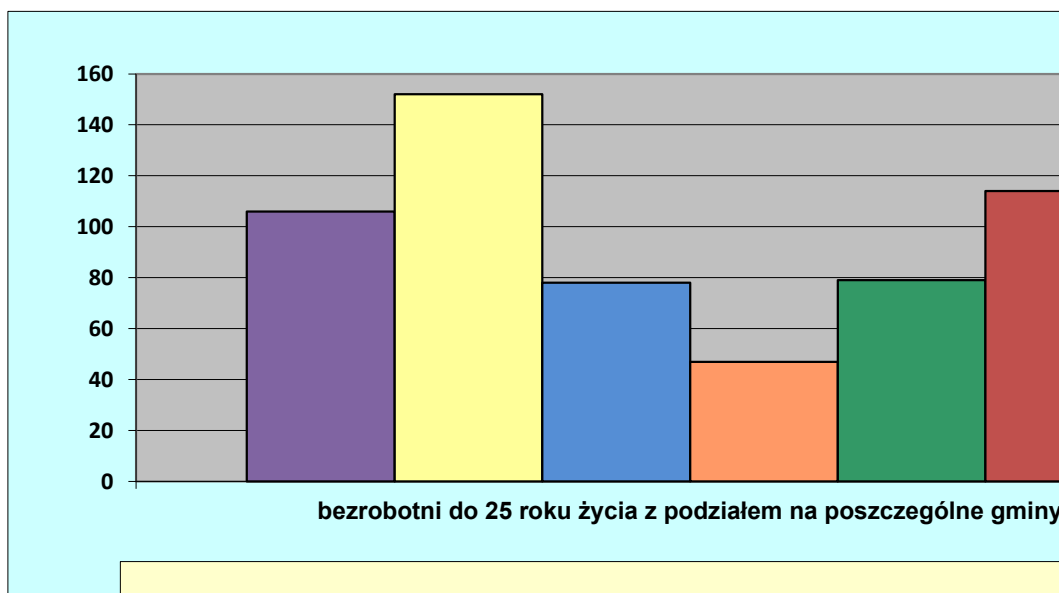
Gmina	Liczba bezrobotnych		Wzrost (+) Spadek (-) (w liczbach)
	30.06.2017	31.07.2017	
Miasto Kolno	467	461	-6
Gmina Kolno	376	362	-14
Gmina i miasto Stawiski	202	200	-2
Gmina Grabowo	133	125	-8
Gmina Mały Płock	231	231	0
Gmina Turośl	268	265	-3
Powiat Kolno	1677	1644	-33

2. Bezrobotni do 25 roku życia

Na koniec lipca 2017 roku wśród bezrobotnych zarejestrowanych w Powiatowym Urzędzie Pracy w Kolnie dominującą grupę stanowią bezrobotni w szczególnej sytuacji na rynku pracy 2248 osób, do której zaliczani są też ludzie młodzi. W grupie tej osoby do 25 roku życia stanowią 25,6% ogółu wyszczególnionej grupy (576 osób). W porównaniu z poprzednim miesiącem, w grupie do 25 roku życia liczba bezrobotnych zmniejszyła się o 7 osób (w czerwcu - 583 osoby). Szczegółowe dane dotyczące liczby bezrobotnych do 25 roku życia w poszczególnych gminach prezentuje tabela poniżej:

Gmina	Liczba bezrobotnych do 25 roku życia		Liczba bezrobotnych do 25 roku życia
	30.06.2017	31.07.2017	
Miasto Kolno	109	106	-3
Gmina Kolno	150	152	+2
Gmina i miasto Stawiski	83	78	-5
Gmina Grabowo	51	47	-4
Gmina Mały Płock	78	79	+1
Gmina Turośl	112	114	+2
Powiat Kolno	583	576	-7

Największy udział młodzieży jest zauważalny szczególnie na terenach wiejskich. W miesiącu lipcu w grupie bezrobotnych do 25 roku życia odnotowano na terenie powiatu spadek liczby zarejestrowanych o 7 osób. Największy spadek wystąpił w gminie i mieście Stawiski (o 5 osób) i gminie Grabowo (o 4 osoby). Tendencja wzrostowa udziału młodzieży wystąpiła natomiast w gminie Kolno i gminie Turośl (w każdej gminie o 2 osoby).



„Gwarancje dla Młodzieży” GdM to program wsparcia osób młodych na rynku pracy w wieku do 25 lat - którzy nie mają zatrudnienia, ani nie uczestniczą w kształceniu lub szkoleniu – dobrej jakości oferty zatrudnienia, dalszego kształcenia, przyuczenia do zawodu lub stażu w ciągu 4 miesięcy od zakończenia kształcenia formalnego lub utraty pracy, będący

częścią „Pakietu na rzecz zatrudnienia młodzieży” zainicjowanego przez Komisję Europejską w grudniu 2012 r.. Polska aktywnie włączyła się w pracę nad tą inicjatywą, każdy urząd jest realizatorem działań Planu realizacji Gwarancji dla młodzieży.

Na koniec lipca 2017 roku wyłączono z ewidencji bezrobotnych 72 osoby (w czerwcu 2017 r. wyłączono 99 osób) w przedziale wiekowym do 25 roku życia, z tego m. in. 33 osoby podjęły pracę, 2 osoby zostały zatrudnione w ramach prac interwencyjnych, 1 osoba podjęła pracę w ramach bonu na zasiedlenie, 22 osoby rozpoczęły staż, 6 osób nie potwierdziły gotowości do pracy, 8 osób dobrowolnie zrezygnowało ze statusu bezrobotnego, 1 osoba nabyła prawo do renty i 2 osoby wyłączono z innych przyczyn.

3. Bezrobotni do 30 roku życia

Wśród osób zarejestrowanych na koniec lutego 2017 roku w Powiatowym Urzędzie Pracy w Kolnie dominującą grupą są bezrobotni w szczególnej sytuacji na rynku pracy. Od początku roku 2015 do tej grupy (2248 osób) wliczane są m. in. osoby do 25 roku życia, osoby do 30 roku życia, osoby po 50 roku życia. W wyszczególnionej grupie osoby do 30 roku życia stanowią 44,4% (997 osób) ogółu tej grupy. W porównaniu z poprzednim miesiącem, w grupie do 30 roku życia nastąpił wzrost liczby bezrobotnych o 9 osób (w czerwcu 2017 r. było 988 osób). Na koniec omawianego miesiąca bezrobotni do 30 roku życia stanowią 41,1% ogółu zarejestrowanych bezrobotnych (w czerwcu 2017 r. – 40,5%).

Szczegółowe dane dotyczące liczby bezrobotnych do 30 roku życia w poszczególnych gminach prezentuje tabela poniżej:

Gmina	Liczba bezrobotnych do 30 roku życia		Liczba bezrobotnych do 30 roku życia
	30.06.2017	31.07.2017	
Miasto Kolno	219	221	+2
Gmina Kolno	249	255	+6
Gmina i miasto Stawiski	128	126	-2
Gmina Grabowo	87	80	-7
Gmina Mały Płock	129	135	+6
Gmina Turośl	176	180	+4
Powiat Kolno	988	997	+9

W grupie bezrobotnych do 30 roku życia spadek liczby zarejestrowanych wystąpił w gminie Grabowo (o 7 osób) oraz gminie i mieście Stawiski (o 2 osoby). W pozostałych gminach powiatu odnotowano wzrost, największy miał miejsce w gminie Mały Płock (o 6 osób).

4. Bezrobotni powyżej 50 roku życia

W przypadku osób bezrobotnych często poważną barierą w podjęciu pracy jest wiek. Pracodawcy chętniej zatrudniają osoby młodsze, pomimo, że bezrobotni powyżej 50 roku życia posiadają większe doświadczenie zawodowe. Na koniec lipca 2017 r. w Powiatowym Urzędzie Pracy w Kolnie 450 osób, to osoby bezrobotne powyżej 50 roku życia, w tym 128 kobiet.

W porównaniu z miesiącem czerwcem 2017 r. w grupie tej nastąpił spadek o 6 osób. W powyższej grupie 48 osób posiadało prawo do zasiłku, czyli 19,8% ogółu zarejestrowanych bezrobotnych posiadających prawo do zasiłku.

Grupa bezrobotnych powyżej 50 roku życia stanowi 18,5% ogółu wszystkich bezrobotnych. W stosunku do poprzedniego miesiąca (w czerwcu 2017 r. – 456 osób – 18,7%) nastąpił w tej grupie osób spadek liczbowy, w udziale procentowym także odnotowano spadek.

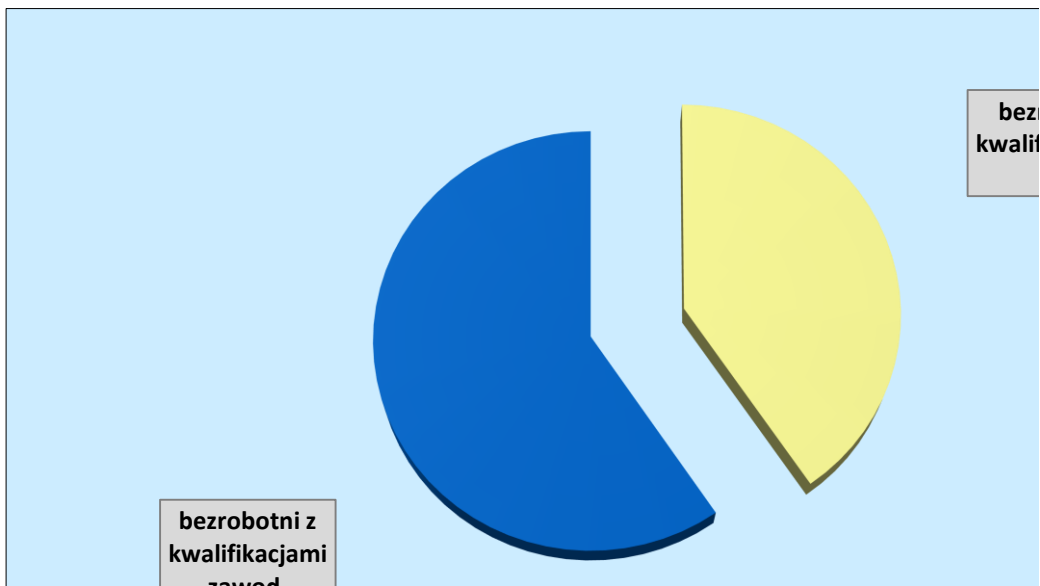
Gmina	Liczba bezrobotnych powyżej 50 roku życia		Wzrost (+) Spadek (-) (w liczbach) powyżej 50 roku życia
	30.06.2017	31.07.2017	
Miasto Kolno	197	189	-8
Gmina Kolno	67	67	0
Gmina i miasto Stawiski	44	46	+2
Gmina Grabowo	40	38	-2
Gmina Mały Płock	53	53	0
Gmina Turośl	55	57	+2
Powiat Kolno	456	450	-6

Na koniec miesiąca lipca 2017 roku z ewidencji bezrobotnych wyłączono 34 osoby (w czerwcu 2017 wyłączono 17 osób) w przedziale wiekowym powyżej 50 roku życia, z tego m. in. 9 osób podjęło pracę, 3 osoby zatrudniono w ramach prac interwencyjnych, 2 osoby zatrudniono w ramach robót publicznych, 1 osobę zatrudniono w ramach refundacji kosztów utworzonego stanowiska pracy, 11 osób rozpoczęło staż, 3 osoby nie potwierdziły gotowości do pracy, 2 osoby dobrowolnie zrezygnowały ze statusu bezrobotnego, 3 osoby osiągnęły wiek emerytalny, 1 osoba nabyła prawo do emerytury lub renty i 4 osoby wyłączono z innych przyczyn.

5. Bezrobotni bez kwalifikacji zawodowych

Istotny wpływ na poprawę rynku pracy mają ludzie wykształceni, bądź posiadający wysokie kwalifikacje zawodowe. Najmniejsze szanse na znalezienie pracy mają osoby bezrobotne bez kwalifikacji zawodowych, nie posiadające kwalifikacji do wykonywania zawodu, poświadczonego dyplomem, świadectwem, zaświadczeniem instytucji szkoleniowej lub innym dokumentem uprawniającym do wykonywania zawodu. Do tej kategorii zaliczane są również osoby, które ukończyły licea ogólnokształcące.

Na koniec miesiąca lipca 2017 roku, na obszarze działania Powiatowego Urzędu Pracy w Kolnie zarejestrowanych było 980 osób bezrobotnych bez kwalifikacji zawodowych (w czerwcu 2017 zarejestrowanych było 1018 osób), co stanowi 40,4% ogółu bezrobotnych. W grupie bezrobotnych bez kwalifikacji było 477 kobiet, które stanowiły 48,6% ogółu osób bez kwalifikacji.



Szczegółowe dane liczbowe zawarte są w tabeli poniżej:

Gmina	Liczba bezrobotnych		Wzrost (+) Spadek (-) (w liczbach)
	30.06.2017	31.07.2017	
Miasto Kolno	244	232	-12
Gmina Kolno	248	235	-13
Gmina i miasto Stawiski	124	119	-5
Gmina Grabowo	87	78	-9
Gmina Mały Płock	133	134	1
Gmina Turośl	182	182	0
Powiat Kolno	1018	980	-38

Największy udział osób bezrobotnych bez kwalifikacji zauważalny jest na terenach wiejskich. W porównaniu z miesiącem czerwcem 2017 roku (1018 osób) zmniejszył się udział liczbowy (o 38 osób) oraz w lipcu 2017 r. zmniejszył się do 40,4% udział procentowy osób bez kwalifikacji zawodowych (w czerwcu 2017 – 41,7%).

V. AKTYWIZACJA ZAWODOWA BEZROBOTNYCH - USŁUGI

1. Pośrednictwo pracy

W miesiącu lipcu 2017 roku do Powiatowego Urzędu Pracy w Kolnie zgłoszono ogółem 70 wolnych miejsc pracy i miejsc aktywizacji zawodowej, o 45 mniej niż w poprzednim miesiącu (czerwiec 2017 – 115 wolnych miejsc pracy i miejsc aktywizacji zawodowej). Z sektora publicznego zgłoszono 25 ofert pracy, tj. 35,7% ogółu zgłoszonych ofert w miesiącu, 54 oferty dotyczyły wolnych miejsc pracy i miejsc aktywizacji zawodowej w ramach pracy subsydiowanej, mniej o 28 ofert pracy w porównaniu z poprzednim miesiącem.

W miesiącu lipcu 2017 roku pracę podjęło 102 osób, co stanowiło 49,0% ogółu wyrejestrowanych bezrobotnych.

Zgłoszone podjęcia pracy to:

- 82 - zatrudnienie niesubsydiowane
- 20 - zatrudnienie subsydiowane

W miesiącu lipcu 2017 roku pośrednicy pracy przygotowali IPD – indywidualne plany działania 217 osobom bezrobotnym.

Podstawą skierowania na aktywne formy jest ustalenie profilu pomocy (profil I, II i III) osobie bezrobotnej.

W analizowanym miesiącu ustalono profile pomocy dla 215 osób bezrobotnych, w tym dla 112 kobiet. Wywiady zakończone ustaleniem poszczególnych profili pomocy dzieliły się następująco:

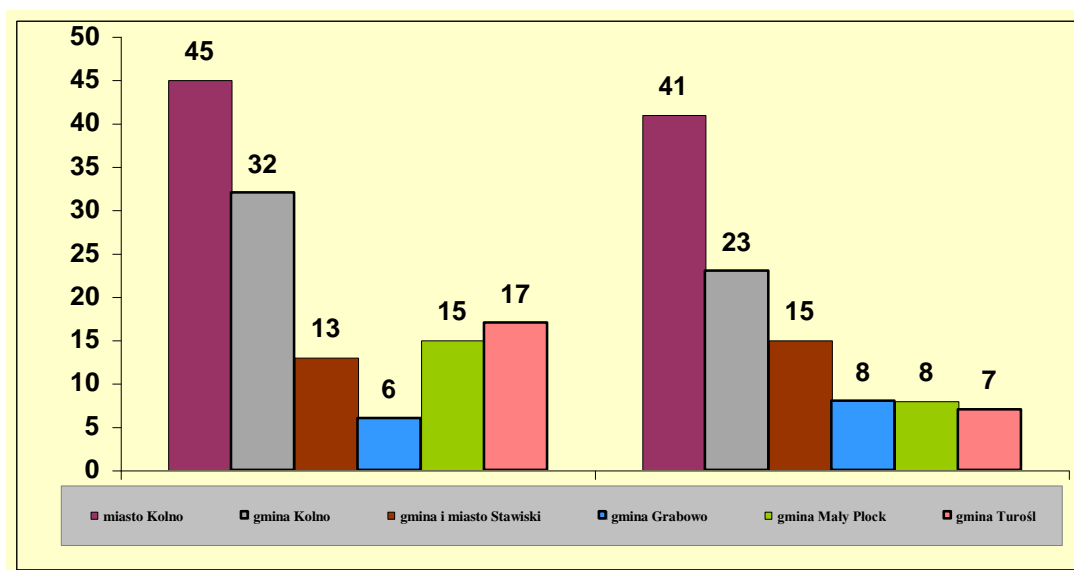
- profil I – 4 osoby,
- profil II – 173 osoby,
- profil III – 38 osób.

Na koniec miesiąca sprawozdawczego liczba bezrobotnych o ustalonym profilu I wynosiła 7 osób, profil II ustalono 1617 osobom, a profil III nadano 777 osobom. Na koniec lipca 2017 r. ustalony profil pomocy miało 2401 osób bezrobotnych.

Podjęcia pracy wśród bezrobotnych z poszczególnych gmin

Gmina	Podjęcia pracy w miesiącu sprawozdawczym		Wzrost (+) Spadek(-)
	30.06.2017	31.07.2017	
Miasto Kolno	45	41	-4
Gmina Kolno	32	23	-9
Gmina i miasto Stawiski	13	15	+2
Gmina Grabowo	6	8	+2
Gmina Mały Płock	15	8	-7
Gmina Turośl	17	7	-10
Powiat Kolno	128	102	-26

Podjęcia pracy z poszczególnych gmin w czerwcu i lipcu 2017 r.



2. Poradnictwo zawodowe

Celem poradnictwa zawodowego jest udzielanie pomocy osobom bezrobotnym i poszukującym pracy w osiągnięciu najlepszego poziomu dopasowania do zawodu lub środowiska pracy. Doradca zawodowy towarzyszy zatem klientowi w dochodzeniu przez niego do satysfakcjonujących rozwiązań, mobilizuje go i wspiera, pokazuje mu stojące przed nim możliwości, analizuje wspólnie z nim jego sytuację oraz pomaga mu w znalezieniu lub w stworzeniu rozwiązań zawodowych. Pobudza jego aktywność i samodzielność.

W swojej pracy wykorzystuje standaryzowane narzędzia i metody pracy pomocne w badaniu zainteresowań i uzdolnień zawodowych klientów.

W lipcu 2017 r. **2 osoby** rozpoczęły proces wieloetapowego **indywidualnego poradnictwa zawodowego**. Porady te dotyczyły:

- Planowania rozwoju zawodowego
- Pomocy w przygotowaniu dokumentów aplikacyjnych

Doradcy zawodowi w grupie osób objętych indywidualnymi poradami zawodowymi przeprowadzili **2 rozmowy doradcze**.

Z usługi **informacji zawodowej indywidualnej** o zawodach, rynku pracy oraz możliwościach zdobywania doświadczenia zawodowego się skorzystało **31 osób** zarejestrowanych w PUP i **5 osób** niezarejestrowanych.

Źródła informacji zawodoznawczych stanowią: klasyfikacja zawodów i specjalności, charakterystyki zawodów, teczki informacji o zawodach, opisy standardów kwalifikacji zawodowych, raporty, ekspertyzy, prognozy, filmy o zawodach, programy komputerowe, informacje wynikające ze specjalistycznego oprogramowania, przepisy prawa i inne.

Łącznie w lipcu 2017 r. z usług poradnictwa zawodowego korzystały **38 osób**.

VI. AKTYWIZACJA ZAWODOWA BEZROBOTNYCH – INSTRUMENTY

Ustawa z dnia 20 kwietnia 2004 r. o promocji zatrudnienia i instytucjach rynku pracy (tekst jednolity Dz. U. z 2017 r. poz. 1065, z późn. zm.) stworzyła szereg możliwości pomocy bezrobotnym. Teraz nie jest to tylko pomoc bierna, polegająca jedynie na rejestracji w urzędzie pracy i wypłacie świadczenia, powstały nowe narzędzia wspierania bezrobotnych w aktywnym poszukiwaniu pracy. Należą do nich tzw. instrumenty rynku pracy, które można podzielić na dwie grupy, tj. instrumenty rynku pracy dla bezrobotnych i instrumenty rynku pracy dla pracodawców.

Zgodnie z art. 44–61x ustawy o promocji zatrudnienia i instytucjach rynku pracy instrumenty rynku pracy można podzielić na:

1. Realizacja instrumentów rynku pracy dla bezrobotnych w miesiącu lipcu 2017 roku przedstawiała się następująco:

Wyszczególnienie	
finansowanie kosztów przejazdu do pracodawcy zgłaszającego ofertę pracy lub do miejsca pracy, odbywania stażu, przygotowania zawodowego w miejscu pracy, szkolenia lub odbywania zajęć w zakresie poradnictwa zawodowego poza miejscem stałego zamieszkania w związku ze skierowaniem przez PUP	15
dodatek aktywizacyjny	3
podjęcia działalności gospodarczej	1
bony na zasiedlenie	1
szkolenia	0

2. Realizacja instrumentów rynku pracy dla pracodawców w miesiącu lipcu 2017 roku przedstawiała się następująco:

Wyszczególnienie	
prace interwencyjne	11
roboty publiczne	4
staże	52
podjęcia pracy w ramach refundacji kosztów zatrudnienia	2
refundacja do 30 roku życia	1

VII. PODSUMOWANIE

1. **Stopa bezrobocia w miesiącu czerwcu 2017 r. wynosiła 15,2%** dla Powiatu Kolneńskiego (**odnotowano spadek w porównaniu do maja 15,7%**) i była wyższa od krajowej (7,1%) i wojewódzkiej (9,1%). **W stosunku do czerwca 2016 r. nastąpił wzrost o 0,1%.**
2. **Liczba bezrobotnych w lipcu 2017 r. zmniejszyła się o 14 osób** w odniesieniu do miesiąca czerwca 2017 r.
3. **W miesiącu lipcu zarejestrowano 194 osoby bezrobotne**, w tym:
 - po raz pierwszy – 43 osoby
 - po raz kolejny (od 1990 r.) do rejestracji powróciło 151 osób.
4. **W omawianym miesiącu zgłoszono do Powiatowego Urzędu Pracy 28 wolnych miejsc pracy i 42 miejsca aktywizacji zawodowej, w tym 54 miejsca subsydiowane.**
5. **W lipcu 2017 zmniejszył się udział osób długotrwale bezrobotnych do poziomu 67,7%** ogółu bezrobotnych, w czerwcu 2017 r. stanowił on 68,8%.
6. W analizowanym miesiącu **zwiększył się udział procentowy osób do 30 roku życia** do 41,1% ogółu bezrobotnych, w czerwcu 2017 r. wynosił on 40,5%.
7. W omawianym miesiącu statystycznym odnotowano **wzrost udziału procentowego osób po 50 roku życia** - 18,8% ogółu bezrobotnych, w czerwcu 2017 r. wynosił 18,7%.
8. W lipcu 2017 r. **zmniejszył się udział osób bezrobotnych bez kwalifikacji zawodowych - 40,4%** ogółu zarejestrowanych bezrobotnych, w poprzednim miesiącu wskaźnik ten miał wartość 41,7%.