

**INFORMACJA O SYTUACJI
NA POWIATOWYM RYNKU PRACY
*w miesiącu grudniu 2017 roku***

*Material został opracowany
na podstawie danych statystycznych
PUP w Kolnie*

SPIS TREŚCI

I. POZIOM I DYNAMIKA BEZROBOCIA

1. „Napływ” i „odpływ” bezrobotnych

II. STRUKTURA BEZROBOCIA

1. Bezrobotni poprzednio pracujący
2. Bezrobotni z prawem do zasiłku
3. Bezrobotni zamieszkali na terenach wiejskich
4. Bezrobotni, którzy ukończyli naukę
5. Bezrobocie wśród kobiet

III. PROFILOWANIE

1. Profile w powiecie i w poszczególnych gminach

IV. BEZROBOTNI BĘDĄCY W SZCZEGÓLNEJ SYTUACJI NA RYNKU PRACY

1. Długotrwale bezrobotni
2. Bezrobotni do 25 roku życia
3. Bezrobotni do 30 roku życia
4. Bezrobotni powyżej 50 roku życia
5. Bezrobotni bez kwalifikacji zawodowych

V. AKTYWIZACJA ZAWODOWA BEZROBOTNYCH – USŁUGI

1. Pośrednictwo pracy
2. Poradnictwo zawodowe

VI. AKTYWIZACJA ZAWODOWA BEZROBOTNYCH – INSTRUMENTY

1. Realizacja instrumentów rynku pracy dla bezrobotnych
2. Realizacja instrumentów rynku pracy dla pracodawców

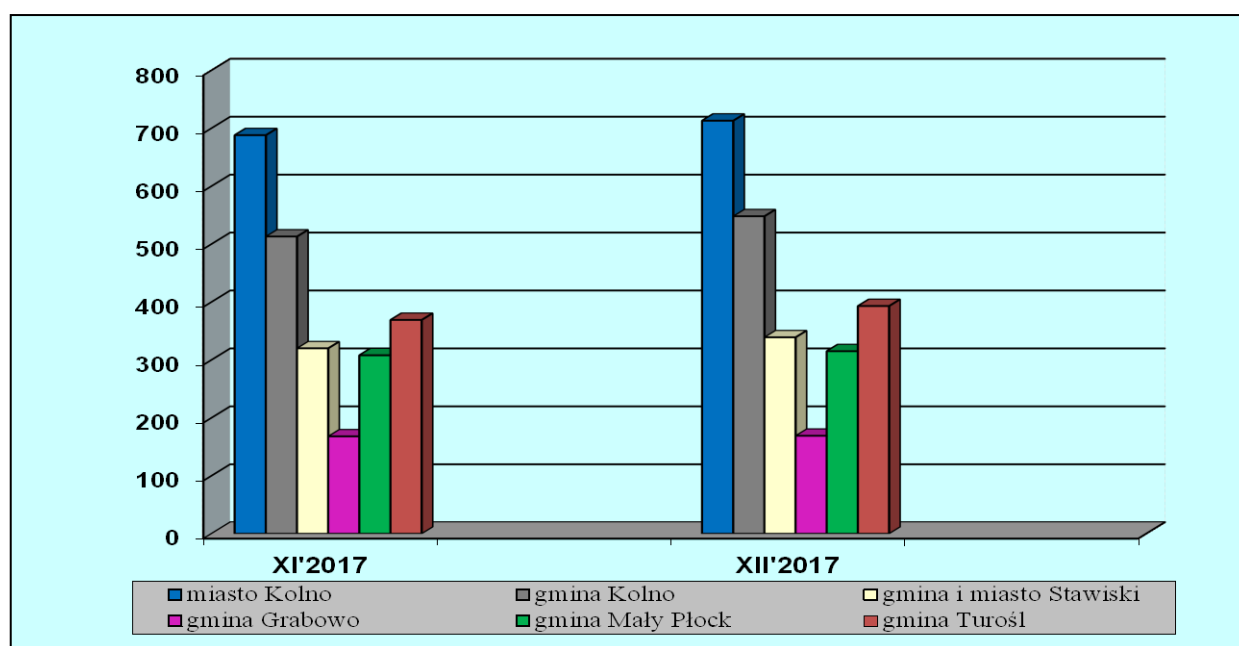
VII. PODSUMOWANIE

I. POZIOM I DYNAMIKA BEZROBOCIA

Na koniec grudnia 2017 roku w rejestrach Powiatowego Urzędu Pracy pozostawało bez pracy 2477 osób bezrobotnych, nastąpił wzrost o 111 osób bezrobotnych w stosunku do poprzedniego miesiąca, tj. o 4,7% (w listopadzie 2017 r. było 2366 osób bezrobotnych).

Sytuację na lokalnym rynku pracy obrazują następujące dane, zawarte w poniższej tabeli i przedstawione w formie wykresu:

Wyszczególnienie	Ogółem bezrobotni /stan na dzień/		Spadek -/ Wzrost +/	
	30.11.2017	31.12.2017	w liczbie osób	w %
xxxxxxxxxxxxxxxx				
Miasto Kolno	688	713	+25	+3,6%
Gmina Kolno	513	548	+35	+6,8%
Gmina i miasto Stawiski	320	339	+19	+5,9%
Gmina Grabowo	168	169	+1	+0,6%
Gmina Mały Płock	308	315	+7	+2,3%
Gmina Turośl	369	393	+24	+6,5%
Powiat Kolno	2366	2477	+111	4,7%



We wszystkich gminach na terenie powiatu odnotowano wzrost rejestrowanego bezrobocia. Największy wzrost liczbowy rejestrowanego bezrobocia w porównaniu z poprzednim miesiącem odnotowano w gminie Kolno (o 35 osób), najmniejszy zaś odnotowano w gminie Grabowo (o 1 osobę).

1. „Napływ” i „odpływ” bezrobotnych

W grudniu 2017 roku ruch bezrobotnych /„napływ” i „odpływ”/ kształtował się następująco: liczba bezrobotnych zarejestrowanych wyniosła 298 osób, w tym po raz pierwszy status bezrobotnego uzyskało 18 osób, co stanowiło 6,0% ogółu zarejestrowanych w miesiącu sprawozdawczym, natomiast 94,0% (280 osób) stanowiły osoby powracające do ewidencji bezrobotnych po raz kolejny (od 1990 r.), z czego do rejestracji powróciło 127 osób po stażu i 1 osoba po pracach interwencyjnych.

Na dzień 31.12.2017 r. na wsi zamieszkiwało 1591 osób bezrobotnych (64,2%). W porównaniu z poprzednim miesiącem (listopad 2017 r. - 1518 osób – 64,2%) liczba osób bezrobotnych zwiększyła się o 73 osoby.

Największe grupy osób bezrobotnych to:

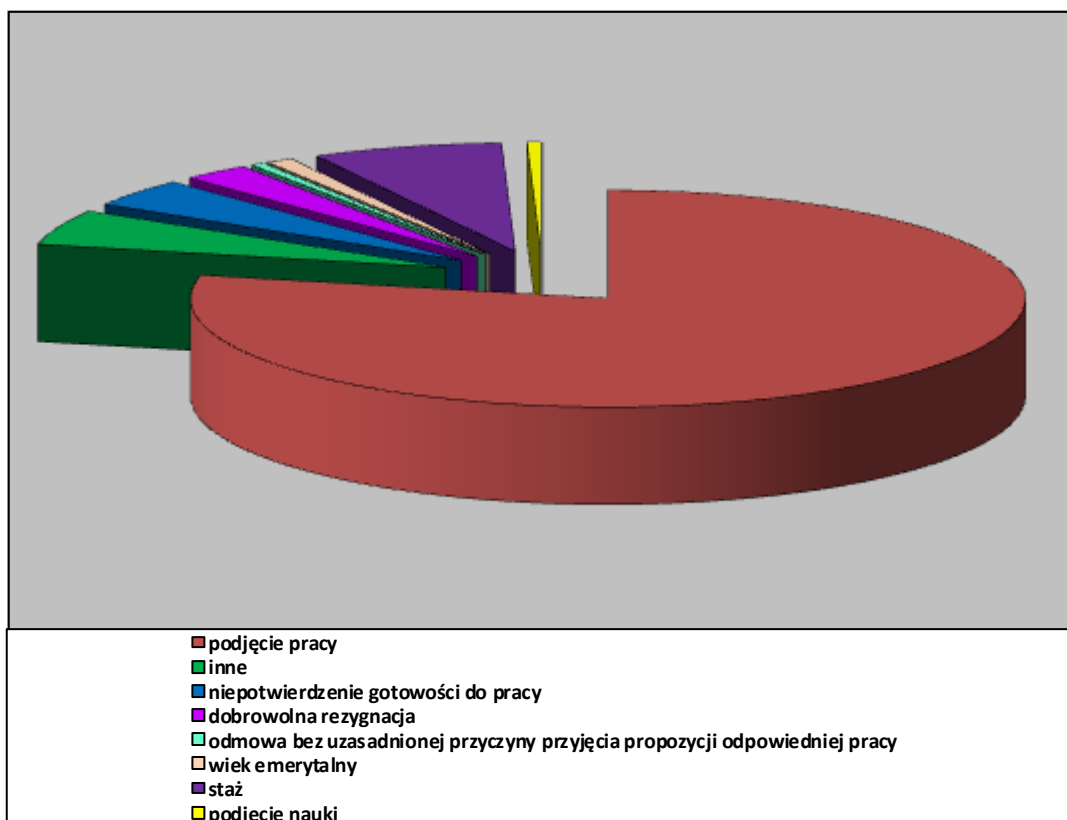
Wyszczególnienie	Ogółem bezrobotni /stan na dzień/		Spadek -/ Wzrost +/
	30.11.2017	31.12.2017	w liczbie osób
xxxxxxxxxxxxxxxx			
Zarejestrowani ogółem	2366	2477	+111
w tym kobiety	1095	1132	+37
Uprawnieni do zasiłku	239	266	+27
w tym kobiety	119	124	+5
Zamieszkali na wsi	1518	1591	+73
w tym kobiety	691	724	+33
Absolwenci	135	133	-2
w tym kobiety	75	73	-2
Cudzoziemcy	6	6	0
w tym kobiety	3	3	0
Bez kwalifikacji zawodowych	963	990	+27
w tym kobiety	470	478	+8
Bez doświadczenia zawodowego	814	842	+28
w tym kobiety	391	408	+17
Osoby będące w szczególnej sytuacji	2191	2276	+85
w tym kobiety	1014	1049	+35
Do 25 roku życia	564	578	+14
w tym kobiety	271	280	+9
Do 30 roku życia	962	988	+26
w tym kobiety	486	504	+18
Do 50 roku życia	452	484	+32
w tym kobiety	135	143	+8
Długotrwale bezrobotni	1619	1662	+43
w tym kobiety	732	751	+19
Posiadający dziecko do 6 r.ż.	406	414	+8
w tym kobiety	311	316	+5
Niepelnosprawni	42	43	+1
w tym kobiety	24	25	+1

W grudniu 2017 roku z ewidencji osób bezrobotnych wyłączono 187 osób (w porównaniu z poprzednim miesiącem o 37 osób mniej), wśród osób wyrejestrowanych było 116 kobiet.

Z ewidencji osób bezrobotnych wyłączono w poszczególnych grupach następującą liczbę bezrobotnych:

Wyszczególnienie	Ogółem bezrobotni /stan na dzień/		Spadek /-/ Wzrost /+/ w liczbie osób
	30.11.2017	31.12.2017	
Osoby wyłączone	224	187	-37
w tym kobiety	137	116	-21
Zamieszkali na wsi	123	100	-23
w tym kobiety	77	62	-15
Do 25 roku życia	72	72	0
w tym kobiety	48	39	-9
Do 30 roku życia	116	121	5
w tym kobiety	75	67	-8
Do 50 roku życia	28	20	-8
w tym kobiety	13	10	-3
Długotrwale bezrobotni	97	65	-32
w tym kobiety	57	42	-15

Przyczyny wyłączenia osób z ewidencji bezrobotnych w grudniu 2017 roku



Odływ z bezrobocia nastąpił wskutek:

PODJĘCIA PRACY		149	
Z tego:	Niesubsydiowanej		126
	Subsydiowanej		23
	z tego	prac interwencyjnych	3
		robót publicznych	4
		podjęcia działalności gospodarczej	5
		podjęcia pracy w ramach ref. kosztów zatrudn. bezrobotnego	1
		podjęcia pracy poza miejscem zamieszkania w ramach bonu na zasiedlenie	0
inne		10	
Rozpoczęcia szkolenia		0	
w tym w ramach bonu szkoleniowego		0	
Rozpoczęcia stażu		14	
w tym w ramach bonu stażowego		0	
Rozpoczęcia pracy społecznie użytecznej		0	
w tym w ramach PAI		0	
Rozpoczęcie realizacji indywidualnego programu zatrudnienia socjalnego lub podpisania kontraktu socjalnego		0	
Skier. do agencji zatrudnienia w ramach zleconych działań aktywizacyjnych		0	
Odmowy bez uzasadnionej przyczyny przyjęcia propozycji odpowiedniej pracy lub innej formy pomocy, w tym w ramach PAI		0	
Odmowa ustalenia profilu pomocy		0	
Niepotwierdzenia gotowości do podjęcia pracy		8	
Dobrowolnej rezygnacji ze statusu bezrobotnego		5	
Podjęcia nauki		1	
Osiągnięcia wieku emerytalnego		2	
Nabycia praw emerytalnych lub rentowych		0	
Nabycia praw do świadczenia przedemerytalnych		0	
Innych		7	
Ogółem		187 osób	

Wskaźnik napływu do bezrobocia, czyli stosunek liczby nowo zarejestrowanych bezrobotnych w miesiącu grudniu 2017 roku do liczby bezrobotnych według stanu na koniec listopada 2017 roku wyniósł 12,6%.

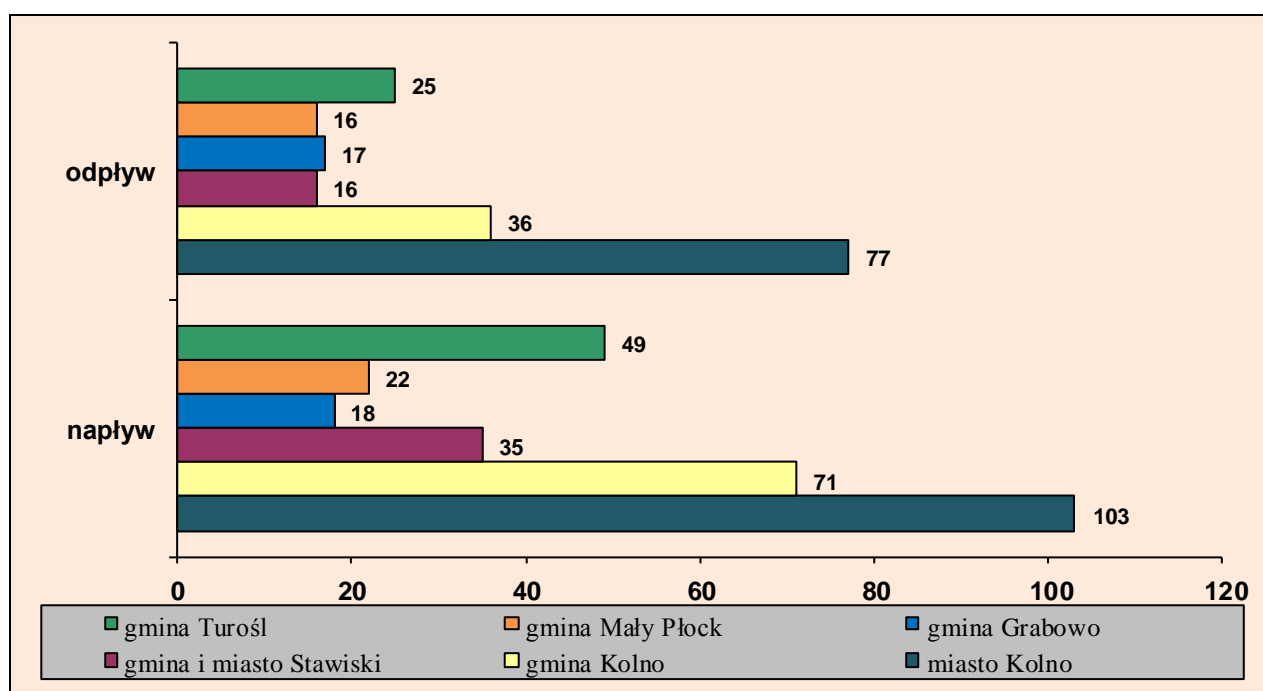
Wskaźnik odpływu z bezrobocia, czyli stosunek liczby bezrobotnych wyrejestrowanych z urzędu pracy w miesiącu grudniu 2017 roku do liczby bezrobotnych zarejestrowanych na koniec listopada 2017 r. wyniósł 7,9%.

Szczegółowe dane na ten temat, z uwzględnieniem poszczególnych gmin powiatu zawiera tabela poniżej:

Gmina	„Napływ” do bezrobocia	„Odplyw” z bezrobocia	Podjęcia pracy	Wskaźnik płynności rynku pracy ^{*)} (w %)
Miasto Kolno	103	77	65	63,1%
Gmina Kolno	71	36	29	40,8%
Gmina i miasto Stawiski	35	16	15	42,9%
Gmina Grabowo	18	17	10	55,6%
Gmina Mały Płock	22	16	8	36,4%
Gmina Turośl	49	25	22	44,9%
Powiat	298	187	149	50,0%

*) stosunek liczby bezrobotnych wyrejestrowanych w okresie sprawozdawczym z tytułu podjęcia pracy do liczby bezrobotnych zarejestrowanych w tym samym czasie.

„Napływ” i „odpływ” bezrobotnych w miesiącu grudniu 2017 r.



II. STRUKTURA BEZROBOTNYCH

1. Bezrobotni poprzednio pracujący

Z 298 osób bezrobotnych zarejestrowanych w miesiącu grudniu 2017 roku, 243 osoby to bezrobotni poprzednio pracujący, co stanowiło 81,5% ogółu wszystkich zarejestrowanych osób w tej grupie. W porównaniu do poprzedniego miesiąca zarejestrowano więcej bezrobotnych o 48 osób. Na koniec grudnia 2017 r. w rejestrach PUP Kolno odnotowano 1834 osoby bezrobotne poprzednio pracujące, nastąpił wzrost o 101 osób (listopad 2017 - 1337 osób). Szczegółowe dane na ten temat, z uwzględnieniem poszczególnych gmin powiatu zawiera tabela poniżej.

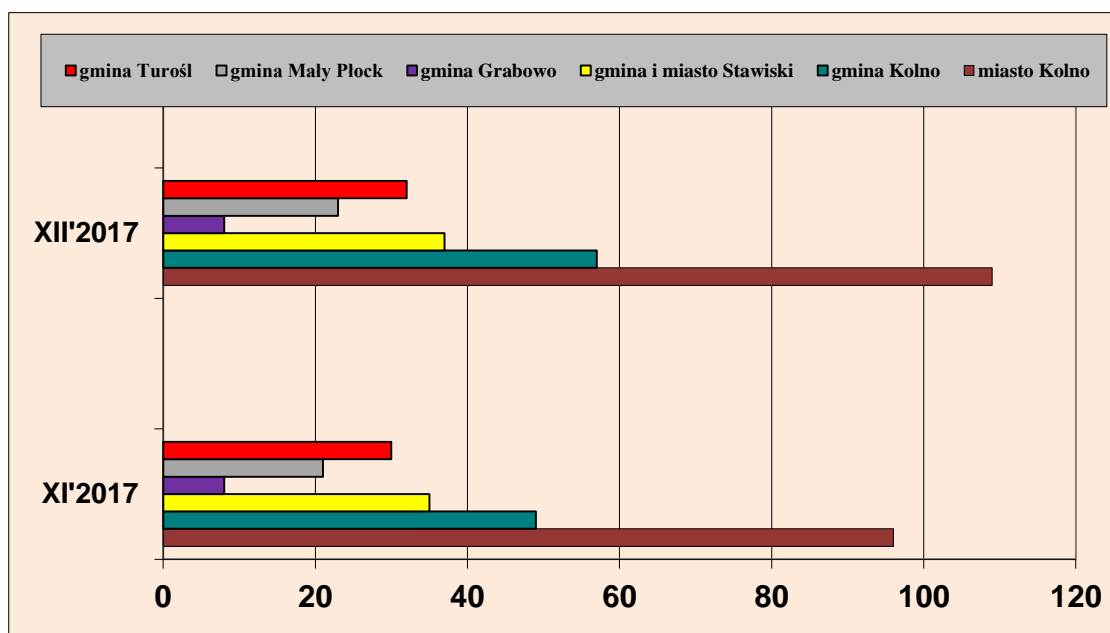
Wyszczególnienie	Liczba osób bezrobotnych poprzednio pracujących		Wzrost (+) Spadek(-)
	30.11.2017	31.12.2017	w liczbie osób
Miasto Kolno	587	611	+24
Gmina Kolno	349	379	+30
Gmina i Miasto Stawiski	235	251	+16
Gmina Grabowo	93	97	+4
Gmina Mały Płock	217	225	+8
Gmina Turośl	252	271	+19
Powiat Kolno	1733	1834	+101

2. Bezrobotni z prawem do zasiłku

Z ogółu zarejestrowanych 10,7% stanowiły osoby bezrobotne pobierające zasiłek. Na koniec grudnia 2017 roku prawo do zasiłku posiadało 266 osób bezrobotnych, tj. o 27 osób więcej niż w poprzednim miesiącu. Szczegółowe dane zawarte w tabeli i wykresie poniżej.

Wyszczególnienie	Liczba osób bezrobotnych uprawnionych do zasiłku		Wzrost (+) Spadek(-)
	30.11.2017	31.12.2017	w liczbie osób
Miasto Kolno	96	109	+13
Gmina Kolno	49	57	+8
Gmina i Miasto Stawiski	35	37	+2
Gmina Grabowo	8	8	0
Gmina Mały Płock	21	23	+2
Gmina Turośl	30	32	+2
Powiat Kolno	239	266	+27

Bezrobotni z prawem do zasiłku w listopadzie i w grudniu 2017 r.

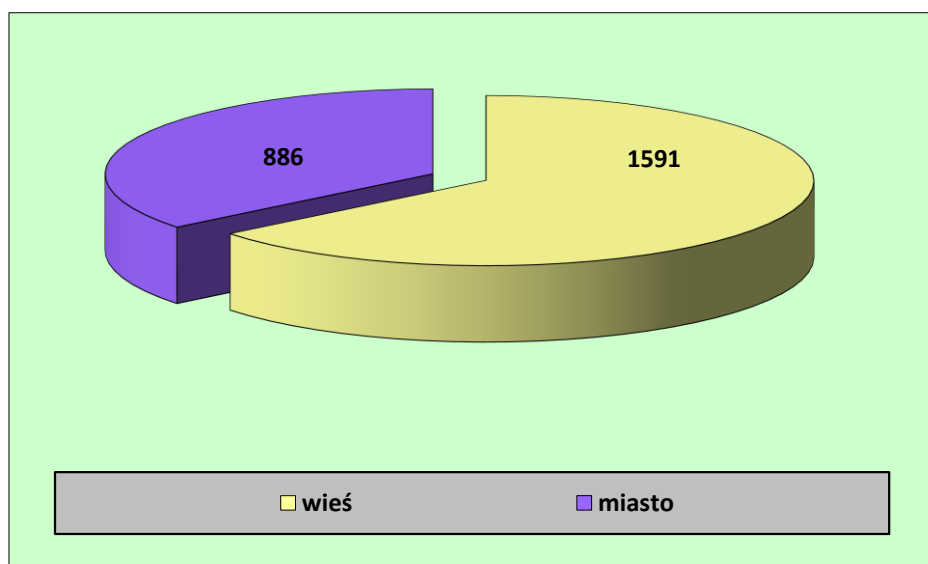


3. Bezrobotni zamieszkali na terenach wiejskich.

Na dzień 31.12.2017 roku wśród 2477 osób bezrobotnych, 1591 osób to bezrobotni zamieszkali na wsi, co stanowiło 64,2% ogółu zarejestrowanych. W porównaniu do stanu z końca listopada 2017 r., odnotowano wzrost o 73 osoby (w listopadzie - 1518 osób - 64,2%).

Wśród tej grupy bezrobotnych 134 osoby posiadały prawo do zasiłku, a 196 osób posiadało gospodarstwo rolne. W miesiącu grudniu 2017 roku zarejestrowało się 173 osoby z obszarów wiejskich, z czego 95 osób to kobiety.

Z ewidencji Urzędu wyłączono w tej grupie 100 osób, z czego m. in. 76 osób z powodu podjęcia pracy, w tym 65 osób podjęło pracę niesubsydiowaną, 2 osoby zatrudniono w ramach robót publicznych, 2 osoby uzyskały dofinansowanie na rozpoczęcie działalności gospodarczej, 7 osób zatrudniono w ramach refundacji kosztów zatrudnienia do 30 r. ż., 8 osób rozpoczęło staż, 6 osób nie potwierdziło gotowości do pracy, 4 osoby dobrowolnie zrezygnowały ze statusu osoby bezrobotnej, 1 osoba podjęła naukę, 1 osoba osiągnęła wiek emerytalny i 4 osoby wyłączono z innych przyczyn. „Odpływ” w tej kategorii bezrobotnych to 100 osób, co stanowiło 53,5% ogółu wyrejestrowanych.



4. Bezrobotni w okresie do 12 miesięcy od dnia ukończenia nauki.

Wśród bezrobotnych zarejestrowanych na koniec grudnia 2017 roku w Powiatowym Urzędzie Pracy w Kolnie było 133 osoby będące w okresie do 12 miesięcy od dnia ukończenia nauki. Szczegółowe dane na ten temat, z uwzględnieniem poszczególnych gmin powiatu zawiera tabela poniżej.

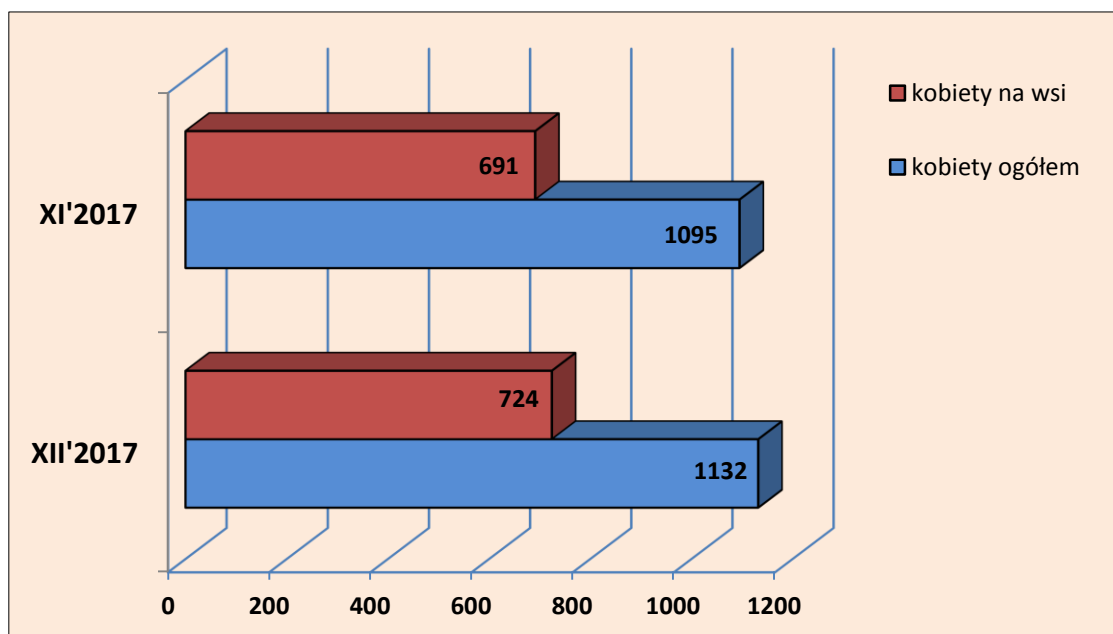
Gmina	Liczba bezrobotnych		Wzrost (+) Spadek (-) (w liczbach)
	30.11.2017	31.12.2017	
Miasto Kolno	28	29	+1
Gmina Kolno	38	39	+1
Gmina i miasto Stawiski	21	22	+1
Gmina Grabowo	11	11	0
Gmina Mały Płock	15	11	-4
Gmina Turośl	22	21	-1
Powiat Kolno	135	133	-2

W miesiącu grudniu 2017 roku (133 osób), w porównaniu ze stanem z poprzedniego miesiąca (listopad 2017 – 135 osób), odnotowano spadek liczby bezrobotnych, będących w okresie 12 miesięcy od ukończenia nauki o 2 osoby.

5. Bezrobocie wśród kobiet

W końcu grudnia 2017 roku w ewidencji Powiatowego Urzędu Pracy w Kolnie figurowały 1132 kobiety, które stanowiły 45,7 % ogółu zarejestrowanych bezrobotnych. W porównaniu z poprzednim miesiącem liczba zwiększyła się o 37 kobiet. W tej grupie 124 osoby posiadały prawo do zasiłku, czyli 46,6% ogółu bezrobotnych zarejestrowanych posiadających prawo do zasiłku. W miesiącu grudniu na wsi zamieszkiwały 724 kobiety, co stanowiło 64,0% ogółu zarejestrowanych kobiet.

Wśród bezrobotnych kobiet, 836 kobiet to osoby poprzednio pracujące, w tym 36 osób to kobiety zwolnione z przyczyn dotyczących zakładu pracy. Kobiety dotychczas niepracujące tworzą grupę liczącą 296 osób, co stanowiło 26,2% ogółu zarejestrowanych kobiet.



III. PROFILOWANIE

Urząd pracy niezwłocznie po rejestracji osoby bezrobotnej zobowiązany jest ustalić profil pomocy, który zawierać będzie właściwy, ze względu na jej potrzeby, zakres form pomocy. Przy ustalaniu profilu urząd dokonuje analizy sytuacji osoby bezrobotnej i jej szans na rynku pracy (karta rejestracyjna, wywiad z doradcą klienta). Podstawą skierowania na aktywne formy jest ustalenie profilu pomocy (profil I, II i III) osobie bezrobotnej.

Urząd pracy może określić jeden z trzech profili pomocy, w ramach których można zastosować niżej wyszczególnione formy aktywizacji:

- profil pomocy I – pośrednictwo pracy, a także w uzasadnionych przypadkach poradnictwo zawodowe lub takie formy pomocy, jak: szkolenia, finansowanie kosztów egzaminów i licencji, zwrot kosztów przejazdu i zakwaterowania, jednorazowe środki na podjęcie działalności gospodarczej, świadczenie aktywizacyjne, pożyczka na podjęcie działalności gospodarczej, bony;
- profil pomocy II – usługi i instrumenty rynku pracy, działania aktywizacyjne zlecone przez urząd pracy oraz inne formy pomocy z wyłączeniem Programu Aktywizacja i Integracja;
- profil pomocy III - Program Aktywizacja i Integracja, działania aktywizacyjne zlecone przez urząd pracy, programy specjalne, skierowane do zatrudnienia wspieranego u pracodawcy lub podjęcia pracy w spółdzielni socjalnej zakładanej przez osoby prawne oraz w uzasadnionych przypadkach poradnictwo zawodowe.

1. Profile w powiecie i w poszczególnych gminach

W miesiącu grudniu 2017 r. ustalono profile pomocy dla 213 osób bezrobotnych, w tym dla 96 kobiet. Wywiady zakończone ustaleniem poszczególnych profili pomocy dzieliły się następująco:

- profil I – 3 osoby,
- profil II – 167 osób,
- profil III – 43 osoby.

Na koniec miesiąca sprawozdawczego liczba bezrobotnych, posiadających określony profil kształtowała się tak:

- profil I - 9 osób,
- profil II – 1547 osób,
- profil III - 869 osób.

Poniższa tabela zawiera ustalone profile w miesiącu grudniu z podziałem na poszczególne gminy:

Gmina	Profil I	Profil II	Profil III
Miasto Kolno	4	490	205
Gmina Kolno	2	337	199
Gmina i miasto Stawiski	2	220	110
Gmina Grabowo	1	110	54
Gmina Mały Płock	0	177	131
Gmina Turośl	0	213	170
Powiat Kolno	9	1547	869

Na koniec grudnia 2017 r. ustalony profil pomocy miało 2425 osób bezrobotnych, w tym 1113 kobiet.

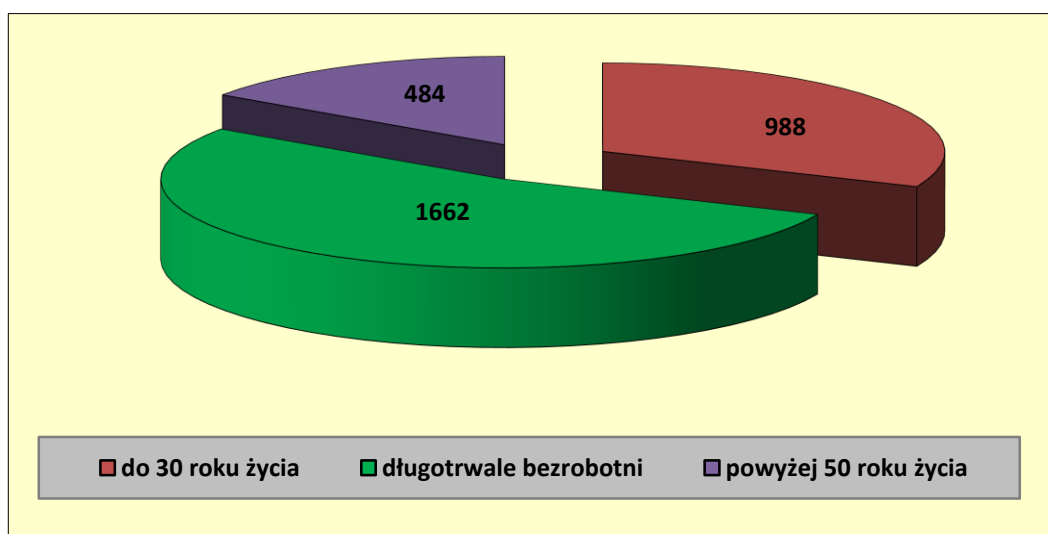
IV. BEZROBOTNI BĘDĄCY W SZCZEGÓLNEJ SYTUACJI NA RYNKU PRACY

Ustawa z dnia 20 kwietnia 2004 r. o promocji zatrudnienia i instytucjach rynku pracy (tekst jednolity Dz. U. z 2017 r. poz. 1065, z późn. zm.) wyróżnia kategorię osób będących w szczególnej sytuacji na rynku pracy. Zalicza do nich bezrobotnych, którzy ze względu na określone uwarunkowania mają znaczne problemy ze znalezieniem pracy. Ustawa zezwala na stosowanie wobec tej kategorii osób dodatkowych instrumentów rynku pracy, promujących ich zatrudnienie.

Do grupy osób będących w szczególnej sytuacji na rynku pracy należą m.in. osoby bezrobotne do 30 roku życia, osoby powyżej 50 roku życia i osoby długotrwale bezrobotne.

Wyróżnione grupy osób, będących w szczególnej sytuacji na rynku pracy, zarejestrowane w Powiatowym Urzędzie Pracy w Kolnie przedstawia poniższy wykres.

Bezrobotni będący w szczególnej sytuacji na rynku pracy - stan na koniec grudnia 2017 r.



1. Długotrwale bezrobotni

Jedną z najbardziej niekorzystnych cech bezrobocia jest długi okres oczekiwania na zatrudnienie. Dane statystyczne pokazują, że na koniec grudnia 2017 roku w Powiatowym Urzędzie Pracy w Kolnie były zarejestrowane 1662 osoby długotrwale bezrobotne. Osoby długotrwale bezrobotne, czyli osoby pozostające bez pracy powyżej 12 miesięcy, stanowiły 67,1% ogółu wszystkich bezrobotnych. W stosunku do poprzedniego miesiąca (listopad 2017 - 1619 osób) nastąpił wzrost liczbowy o 43 osoby i spadek udziału procentowego o 1,3% (w listopadzie 2017 – 68,4%).

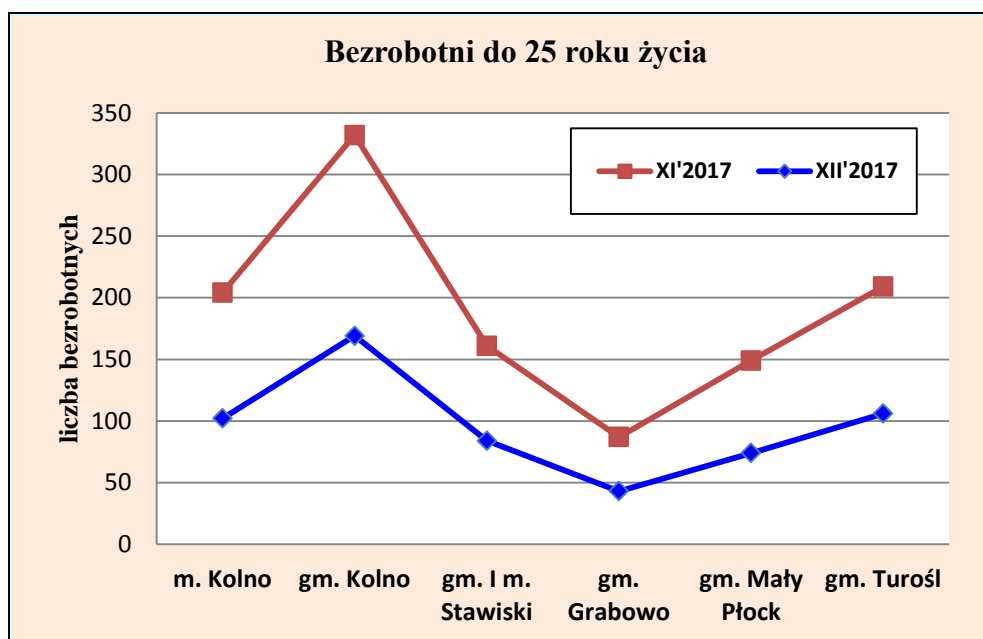
Gmina	Liczba bezrobotnych		Wzrost (+) Spadek (-) (w liczbach)
	30.11.2017	31.12.2017	
Miasto Kolno	434	446	+12
Gmina Kolno	342	354	+12
Gmina i miasto Stawiski	219	227	+8
Gmina Grabowo	117	116	-1
Gmina Mały Płock	235	238	+3
Gmina Turośl	272	281	+9
Powiat Kolno	1619	1662	+43

2. Bezrobotni do 25 roku życia

Na koniec grudnia 2017 roku wśród bezrobotnych zarejestrowanych w Powiatowym Urzędzie Pracy w Kolnie dominującą grupę stanowili bezrobotni w szczególnej sytuacji na rynku pracy 2276 osób, do której zaliczani są też ludzie młodzi. W grupie tej osoby do 25 roku życia stanowiły 25,4% ogółu wyszczególnionej grupy (578 osób). W porównaniu z poprzednim miesiącem, w grupie do 25 roku życia liczba bezrobotnych zwiększyła się o 14 osób (w listopadzie - 564 osoby). Szczegółowe dane dotyczące liczby bezrobotnych do 25 roku życia w poszczególnych gminach prezentuje tabela poniżej:

Gmina	Liczba bezrobotnych do 25 roku życia		Liczba bezrobotnych do 25 roku życia
	30.11.2017	31.12.2017	
Miasto Kolno	102	102	0
Gmina Kolno	163	169	+6
Gmina i miasto Stawiski	77	84	+7
Gmina Grabowo	44	43	-1
Gmina Mały Płock	75	74	-1
Gmina Turośl	103	106	+3
Powiat Kolno	564	578	+14

Największy udział młodzieży jest zauważalny szczególnie na terenach wiejskich. W miesiącu grudniu w grupie bezrobotnych do 25 roku życia na terenie powiatu odnotowano wzrost liczby zarejestrowanych o 14 osób. W mieście Kolno nie odnotowano zmiany. Tendencja spadkowa udziału młodzieży wystąpiła w gminie Mały Płock (o 1 osobę) i gminie Grabowo (o 1 osobę). W trzech gminach powiatu kolneńskiego odnotowano wzrost udziału młodzieży: w gminie i mieście Stawiski, w gminie Kolno oraz gminie Turośl. Największy wzrost w tej grupie wystąpił w gminie i mieście Stawiski (o 7 osób).



„Gwarancje dla Młodzieży” GdM to program wsparcia osób młodych na rynku pracy w wieku do 25 lat - którzy nie mają zatrudnienia, ani nie uczestniczą w kształceniu lub szkoleniu – dobrej jakości oferty zatrudnienia, dalszego kształcenia, przyuczenia do zawodu lub stażu w ciągu 4 miesięcy od zakończenia kształcenia formalnego lub utraty pracy, będący

częścią „Pakietu na rzecz zatrudnienia młodzieży” zainicjowanego przez Komisję Europejską w grudniu 2012 r.. Polska aktywnie włączyła się w pracę nad tą inicjatywą, każdy urząd jest realizatorem działań Planu realizacji Gwarancji dla młodzieży.

Na koniec grudnia 2017 roku wyłączono z ewidencji bezrobotnych 72 osoby (w listopada 2017 r. wyłączono 72 osoby) w przedziale wiekowym do 25 roku życia, z tego m. in. 55 osób podjęło pracę, 2 osoby zatrudniono w ramach prac interwencyjnych, 1 osoba uzyskała dofinansowanie na rozpoczęcie działalności gospodarczej, 3 osoby zatrudniono w ramach refundacji kosztów zatrudnienia do 30 r. ż., 7 osób rozpoczęło staż, 6 osób nie potwierdziło gotowości do pracy, 2 osoby dobrowolnie zrezygnowały ze statusu bezrobotnego i 1 osoba podjęła naukę.

3. Bezrobotni do 30 roku życia

Wśród osób zarejestrowanych na koniec grudnia 2017 roku w Powiatowym Urzędzie Pracy w Kolnie dominującą grupą są bezrobotni będący w szczególnej sytuacji na rynku pracy. Od początku roku 2015 do tej grupy (2276 osób) wliczane są m. in. osoby do 25 roku życia, osoby do 30 roku życia. W wyżej wyszczególnionej grupie osoby do 30 roku życia stanowiły 43,4% (988 osób) ogółu tej grupy. W porównaniu z poprzednim miesiącem, w grupie do 30 roku życia nastąpił wzrost liczby bezrobotnych o 26 osób (listopad 2017 r. - 962 osoby). Na koniec omawianego miesiąca bezrobotni do 30 roku życia stanowili 39,9% ogółu zarejestrowanych bezrobotnych (w listopadzie 2017 r. – 40,7%).

Szczegółowe dane dotyczące liczby bezrobotnych do 30 roku życia w poszczególnych gminach prezentuje tabela poniżej:

Gmina	Liczba bezrobotnych do 30 roku życia		Liczba bezrobotnych do 30 roku życia
	30.11.2017	31.12.2017	
Miasto Kolno	197	202	+5
Gmina Kolno	257	267	+10
Gmina i miasto Stawiski	125	132	+7
Gmina Grabowo	81	75	-6
Gmina Mały Płock	130	130	0
Gmina Turośl	172	182	+10
Powiat Kolno	962	988	+26

W grupie bezrobotnych do 30 roku życia wystąpił spadek liczby zarejestrowanych tylko w gminie Grabowo (o 6 osób). W gminie Mały Płock nie było zmiany, natomiast w pozostałych gminach odnotowano wzrost. Największy wzrost liczby zarejestrowanych miał miejsce w gminie Kolno (o 10 osób) i gminie Turośl (o 10 osób).

4. Bezrobotni powyżej 50 roku życia

W przypadku osób bezrobotnych często poważną barierą w podjęciu pracy jest wiek. Pracodawcy chętniej zatrudniają osoby młodsze, pomimo, że bezrobotni powyżej 50 roku życia posiadają większe doświadczenie zawodowe. Na koniec grudnia 2017 r. w Powiatowym

Urzędzie Pracy w Kolnie zarejestrowane były 484 osoby, to osoby bezrobotne powyżej 50 roku życia, w tym 143 kobiety.

W porównaniu z miesiącem listopadem 2017 r. w grupie tej nastąpił wzrost o 32 osoby. W powyższej grupie 53 osoby posiadały prawo do zasiłku, czyli 19,9% ogółu zarejestrowanych bezrobotnych posiadających prawo do zasiłku.

Grupa bezrobotnych powyżej 50 roku życia stanowiła 19,5% ogółu wszystkich bezrobotnych. W stosunku do poprzedniego miesiąca (listopad 2017 r. – 452 osoby – 19,1%) nastąpił w tej grupie osób wzrost liczbowy, w udziale procentowym także odnotowano wzrost.

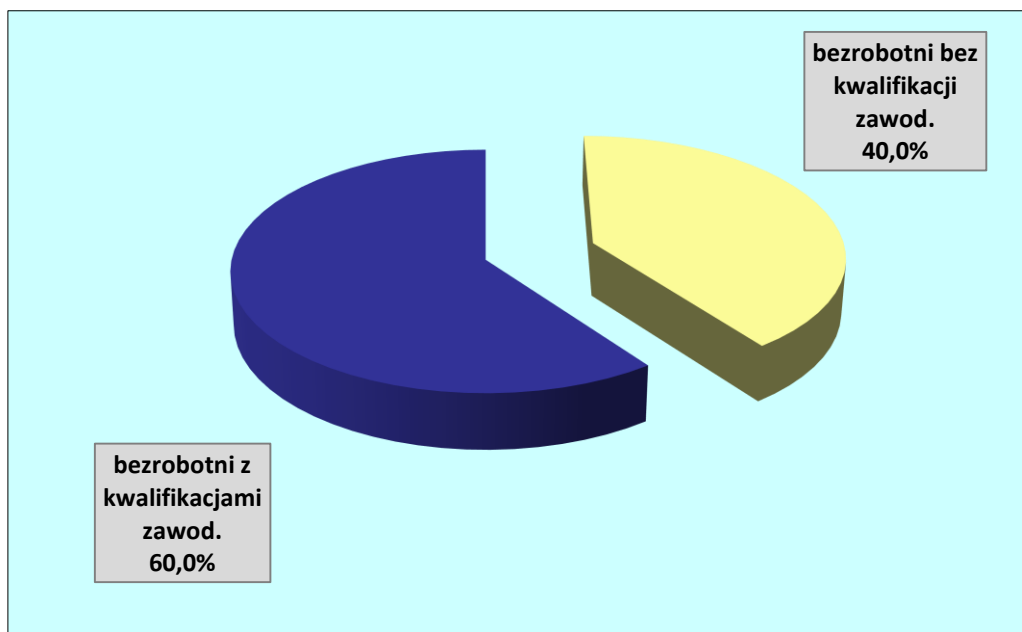
Gmina	Liczba bezrobotnych powyżej 50 roku życia		Wzrost (+) Spadek (-) (w liczbach) powyżej 50 roku życia
	30.11.2017	31.12.2017	
Miasto Kolno	189	193	+4
Gmina Kolno	66	76	+10
Gmina i miasto Stawiski	50	55	+5
56Gmina Grabowo	34	38	+4
Gmina Mały Płock	55	56	+1
Gmina Turośl	58	66	+8
Powiat Kolno	452	484	+32

Na koniec miesiąca grudnia 2017 roku z ewidencji bezrobotnych wyłączono 20 osób (listopad 2017 wyłączono 28 osób) w przedziale wiekowym powyżej 50 roku życia, z tego m. in. 14 osób podjęło pracę, 1 osobę zatrudniono w ramach prac interwencyjnych, 1 osoba rozpoczęła staż, 1 osoba dobrowolnie zrezygnowała ze statusu bezrobotnego, 2 osoby osiągnęły wiek emerytalny i 2 osoby wyłączono z innych przyczyn.

5. Bezrobotni bez kwalifikacji zawodowych

Istotny wpływ na poprawę rynku pracy mają ludzie wykształceni, bądź posiadający wysokie kwalifikacje zawodowe. Najmniejsze szanse na znalezienie pracy mają osoby bezrobotne bez kwalifikacji zawodowych, nie posiadające kwalifikacji do wykonywania zawodu, poświadczonego dyplomem, świadectwem, zaświadczeniem instytucji szkoleniowej lub innym dokumentem uprawniającym do wykonywania zawodu. Do tej kategorii zaliczane są również osoby, które ukończyły licea ogólnokształcące.

Na koniec miesiąca grudnia 2017 roku, na obszarze działania Powiatowego Urzędu Pracy w Kolnie zarejestrowanych było 990 osób bezrobotnych bez kwalifikacji zawodowych (w listopadzie 2017 zarejestrowane były 963 osoby), co stanowiło 40,0% ogółu bezrobotnych. W grupie bezrobotnych bez kwalifikacji było 478 kobiet, które stanowiły 48,3% ogółu osób bez kwalifikacji.



Szczegółowe dane liczbowe zawarte są w tabeli poniżej:

Gmina	Liczba bezrobotnych		Wzrost (+) Spadek (-) (w liczbach)
	30.11.2017	31.12.2017	
Miasto Kolno	228	233	+5
Gmina Kolno	227	242	+15
Gmina i miasto Stawiski	120	122	+2
Gmina Grabowo	80	78	-2
Gmina Mały Płock	137	136	-1
Gmina Turośl	171	179	+8
Powiat Kolno	963	990	+27

Największy udział osób bezrobotnych bez kwalifikacji zauważalny jest na terenach wiejskich. W porównaniu z miesiącem listopadem 2017 roku (963 osoby) zwiększył się udział liczbowy o 27 osób. W grudniu 2017 r. zmniejszył się do 40,0% udział procentowy osób bez kwalifikacji zawodowych (w listopad 2017 – 40,7%).

V. AKTYWIZACJA ZAWODOWA BEZROBOTNYCH - USŁUGI

1. Pośrednictwo pracy

W miesiącu grudniu 2017 roku do Powiatowego Urzędu Pracy w Kolnie zgłoszono ogółem 28 wolnych miejsc pracy i miejsc aktywizacji zawodowej, o 22 mniej niż w poprzednim miesiącu (listopad 2017 – 50 wolnych miejsc pracy i miejsc aktywizacji zawodowej). Z sektora publicznego zgłoszono 7 ofert pracy, tj. 36,0% ogółu zgłoszonych ofert w miesiącu, 23 oferty dotyczyły wolnych miejsc pracy i miejsc aktywizacji zawodowej w ramach pracy subsydiowanej, mniej o 9 ofert pracy w porównaniu z poprzednim miesiącem.

W miesiącu grudniu 2017 roku pracę podjęło 149 osób, co stanowiło 79,8% ogółu wyrejestrowanych bezrobotnych.

Zgłoszone podjęcia pracy to:

- 126 - zatrudnienie niesubsydiowane
- 23 - zatrudnienie subsydiowane

W miesiącu grudniu 2017 roku pośrednicy pracy przygotowali IPD – indywidualne plany działania 179 osobom bezrobotnym.

Podstawą skierowania na aktywne formy jest ustalenie profilu pomocy (profil I, II i III) osobie bezrobotnej.

W analizowanym miesiącu ustalono profile pomocy dla 213 osób bezrobotnych, w tym dla 96 kobiet. Wywiady zakończone ustaleniem poszczególnych profili pomocy dzieliły się następująco:

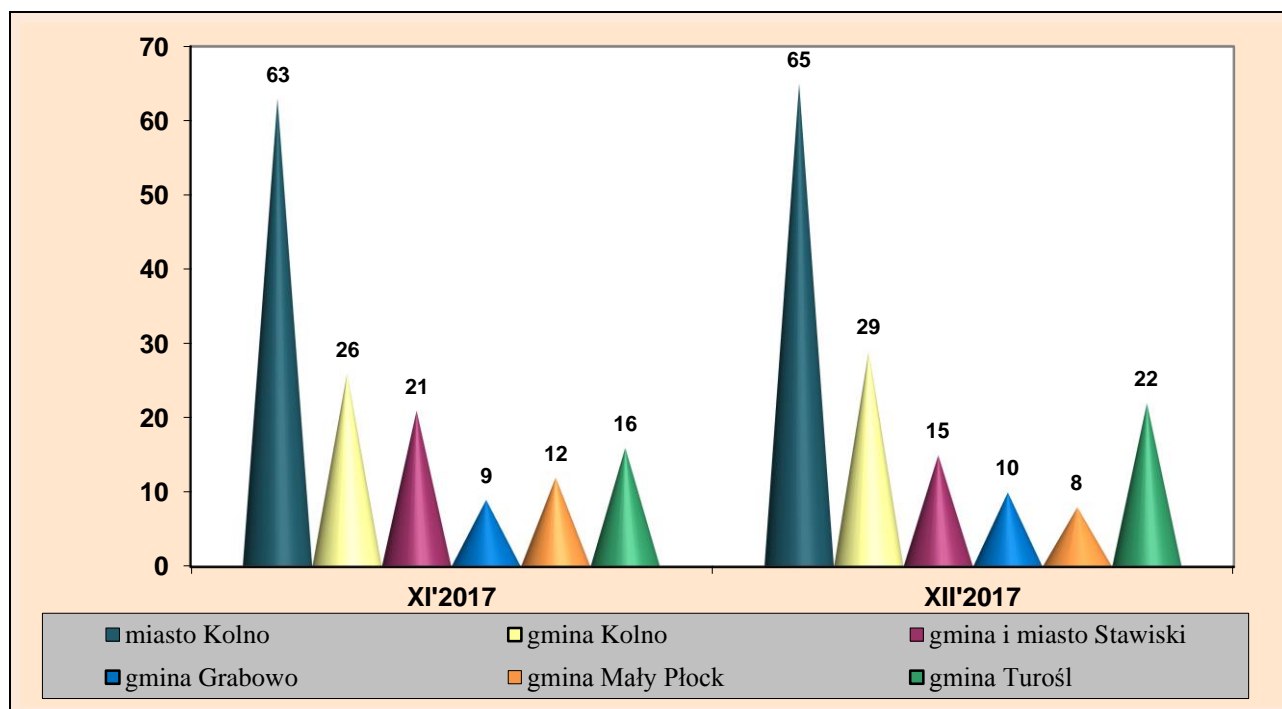
- profil I – 3 osoby,
- profil II – 167 osób,
- profil III – 43 osoby.

Na koniec miesiąca sprawozdawczego liczba bezrobotnych o ustalonym profilu I wynosiła 9 osób, profil II ustalono 1547 osobom, a profil III nadano 869 osobom. Na koniec grudnia 2017 r. ustalony profil pomocy miało 2425 osób bezrobotnych.

Podjęcia pracy wśród bezrobotnych z poszczególnych gmin

Gmina	Podjęcia pracy w miesiącu sprawozdawczym		Wzrost (+) Spadek(-)
	30.11.2017	31.12.2017	
Miasto Kolno	63	65	+2
Gmina Kolno	26	29	+3
Gmina i miasto Stawiski	21	15	-6
Gmina Grabowo	9	10	+1
Gmina Mały Płock	12	8	-4
Gmina Turośl	16	22	+6
Powiat Kolno	147	149	+2

Podjęcia pracy z poszczególnych gmin w listopadzie i grudniu 2017 r.



2. Poradnictwo zawodowe

Celem poradnictwa zawodowego jest udzielanie pomocy osobom bezrobotnym i poszukującym pracy w osiągnięciu najlepszego poziomu dopasowania do zawodu lub środowiska pracy. Doradca zawodowy towarzyszy zatem klientowi w dochodzeniu przez niego do satysfakcjonujących rozwiązań, mobilizuje go i wspiera, pokazuje mu stojące przed nim możliwości, analizuje wspólnie z nim jego sytuację oraz pomaga mu w znalezieniu lub w stworzeniu rozwiązań zawodowych. Pobudza jego aktywność i samodzielność. W swojej pracy wykorzystuje standaryzowane narzędzia i metody pracy pomocne w badaniu zainteresowań i uzdolnień zawodowych klientów.

W grudniu 2017 r. **1 osoba** rozpoczęła proces wieloetapowego **indywidualnego poradnictwa zawodowego**. Porada ta dotyczyła:

- Planowania rozwoju zawodowego
- Pomocy w przygotowaniu dokumentów aplikacyjnych

Doradcy zawodowi w grupie osób objętych indywidualnymi poradami zawodowymi przeprowadzili **1 rozmowę doradcą**.

Z usługi **informacji zawodowej indywidualnej** o zawodach, rynku pracy oraz możliwościach zdobywania doświadczenia zawodowego się skorzystało **10 osób** zarejestrowanych w PUP i **6 osób** niezarejestrowanych.

Źródła informacji zawodoznawczych stanowią: klasyfikacja zawodów i specjalności, charakterystyki zawodów, teczki informacji o zawodach, opisy standardów kwalifikacji zawodowych, raporty, ekspertyzy, prognozy, filmy o zawodach, programy komputerowe, informacje wynikające ze specjalistycznego oprogramowania, przepisy prawa i inne.

Łącznie w grudniu 2017 r. z usług poradnictwa zawodowego skorzystało **17 osób**.

VI. AKTYWIZACJA ZAWODOWA BEZROBOTNYCH – INSTRUMENTY

Ustawa z dnia 20 kwietnia 2004 r. o promocji zatrudnienia i instytucjach rynku pracy (tekst jednolity Dz. U. z 2017 r. poz. 1065, z późn. zm.) stworzyła szereg możliwości pomocy bezrobotnym. Teraz nie jest to tylko pomoc bierna, polegająca jedynie na rejestracji w urzędzie pracy i wypłacie świadczenia, powstały nowe narzędzia wspierania bezrobotnych w aktywnym poszukiwaniu pracy. Należą do nich tzw. instrumenty rynku pracy, które można podzielić na dwie grupy, tj. instrumenty rynku pracy dla bezrobotnych i instrumenty rynku pracy dla pracodawców.

Zgodnie z art. 44–66n ustawy o promocji zatrudnienia i instytucjach rynku pracy instrumenty rynku pracy można podzielić na:

1. Realizacja instrumentów rynku pracy dla bezrobotnych w miesiącu grudniu 2017 roku przedstawiała się następująco:

Wyszczególnienie	
finansowanie kosztów przejazdu do pracodawcy zgłaszającego ofertę pracy lub do miejsca pracy, odbywania stażu, przygotowania zawodowego w miejscu pracy, szkolenia lub odbywania zajęć w zakresie poradnictwa zawodowego poza miejscem stałego zamieszkania w związku ze skierowaniem przez PUP	3
dodatek aktywizacyjny	6
podjęcia działalności gospodarczej	5
bony na zasiedlenie	0
szkolenia	0

2. Realizacja instrumentów rynku pracy dla pracodawców w miesiącu grudniu 2017 roku przedstawiała się następująco:

Wyszczególnienie	
prace interwencyjne	3
roboty publiczne	4
staże	14
podjęcia pracy w ramach refundacji kosztów zatrudnienia	1
refundacja do 30 roku życia	10

VII. PODSUMOWANIE

- 1. Stopa bezrobocia w miesiącu listopadzie 2017 r. wynosiła 14,8%** dla Powiatu Kolneńskiego, **odnotowano wzrost w porównaniu do poprzedniego miesiąca (październik 2017 – 14,5%)** i była wyższa od krajowej (6,5%) i wojewódzkiej (8,5%). **Stopa bezrobocia w listopadzie 2016 r. miała wartość 16,6%.**
- 2. Liczba bezrobotnych w grudniu 2017 r. zwiększyła się o 111 osób** w odniesieniu do miesiąca listopada 2017 r.
- 3. W miesiącu listopadzie zarejestrowano 298 osób bezrobotnych**, w tym:
 - po raz pierwszy – 18 osób
 - po raz kolejny (od 1990 r.) do rejestracji powróciło 280 osób.
- 4. W omawianym miesiącu zgłoszono do Powiatowego Urzędu Pracy 23 wolne miejsca pracy i 5 miejsc aktywizacji zawodowej, w tym 23 miejsca subsydiowane.**
- 5. W grudniu 2017 zmniejszył się udział osób długotrwale bezrobotnych do poziomu 67,1%** ogółu bezrobotnych, w listopadzie 2017 r. stanowił on **68,4%**.
- 6. W analizowanym miesiącu zmniejszył się udział procentowy osób do 30 roku życia do 39,9%** ogółu bezrobotnych, w listopadzie 2017 r. wynosił on **40,7%**.
- 7. W omawianym miesiącu statystycznym odnotowano wzrost udziału procentowego osób po 50 roku życia - 19,5%** ogółu bezrobotnych, w listopadzie 2017 r. wynosił **19,1%**.
- 8. W grudniu 2017 r. zmniejszył się udział osób bezrobotnych bez kwalifikacji zawodowych - 40,0%** ogółu zarejestrowanych bezrobotnych, w poprzednim miesiącu wskaźnik ten miał wartość 40,7%.