

**INFORMACJA O SYTUACJI
NA POWIATOWYM RYNKU PRACY
*w miesiącu czerwcu 2017 roku***

*Material został opracowany
na podstawie danych statystycznych
PUP w Kolnie*

SPIS TREŚCI

I. POZIOM I DYNAMIKA BEZROBOCIA

1. „Napływ” i „odpływ” bezrobotnych

II. STRUKTURA BEZROBOCIA

1. Bezrobotni poprzednio pracujący
2. Bezrobotni z prawem do zasiłku
3. Bezrobotni zamieszkali na terenach wiejskich
4. Bezrobotni, którzy ukończyli naukę
5. Bezrobocie wśród kobiet

III. PROFILOWANIE

1. Profile w powiecie i w poszczególnych gminach

IV. BEZROBOTNI BĘDĄCY W SZCZEGÓLNEJ SYTUACJI NA RYNKU PRACY

1. Długotrwale bezrobotni
2. Bezrobotni do 25 roku życia
3. Bezrobotni do 30 roku życia
4. Bezrobotni powyżej 50 roku życia
5. Bezrobotni bez kwalifikacji zawodowych

V. AKTYWIZACJA ZAWODOWA BEZROBOTNYCH – USŁUGI

1. Pośrednictwo pracy
2. Poradnictwo zawodowe

VI. AKTYWIZACJA ZAWODOWA BEZROBOTNYCH – INSTRUMENTY

1. Realizacja instrumentów rynku pracy dla bezrobotnych
2. Realizacja instrumentów rynku pracy dla pracodawców

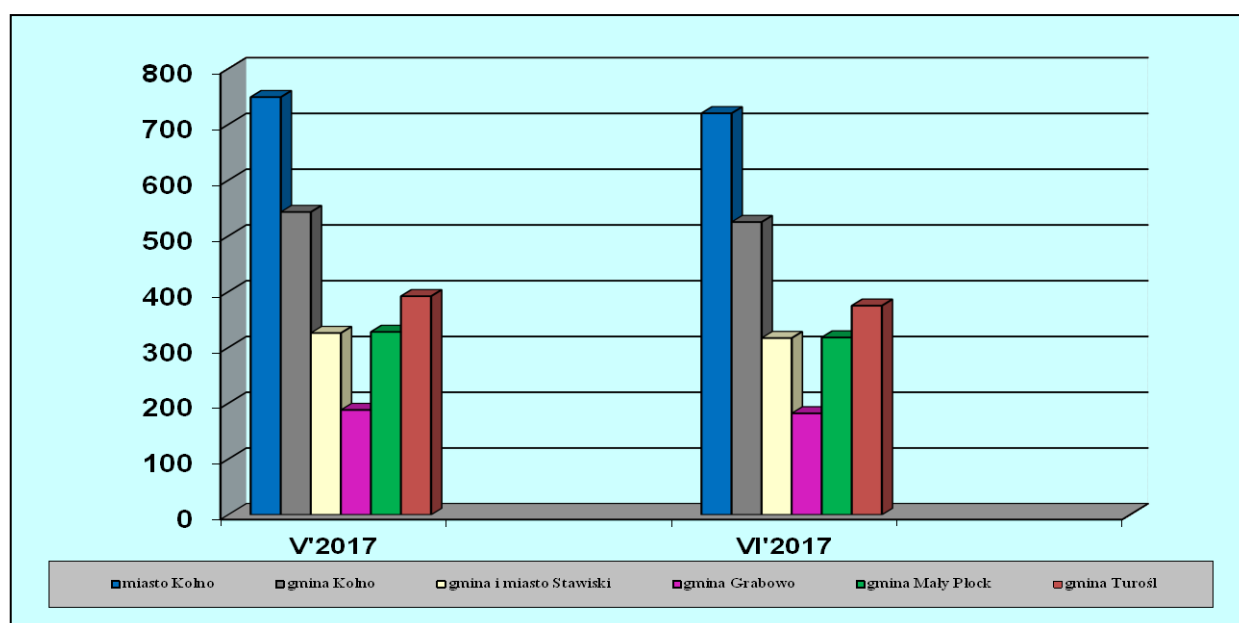
VII. PODSUMOWANIE

I. POZIOM I DYNAMIKA BEZROBOCIA

Na koniec czerwca 2017 roku w rejestrach Powiatowego Urzędu Pracy pozostawało bez pracy 2437 osób bezrobotnych, nie odnotowano zmiany w liczbie bezrobotnych w stosunku do poprzedniego miesiąca (w maju 2017 r. było 2526 osób bezrobotnych).

Sytuację na lokalnym rynku pracy obrazują następujące dane, zawarte w poniższej tabeli i przedstawione w formie wykresu:

Wyszczególnienie	Ogółem bezrobotni /stan na dzień/		Spadek -/ Wzrost +/	
	31.05.2017	30.06.2017	w liczbie osób	w %
xxxxxxxxxxxxxxxx				
Miasto Kolno	749	720	-29	-3,9%
Gmina Kolno	543	525	-18	-3,3%
Gmina i miasto Stawiski	326	317	-9	-2,8%
Gmina Grabowo	188	182	-6	-3,2%
Gmina Mały Płock	328	318	-10	-3,0%
Gmina Turośl	392	375	-17	-4,3%
Powiat Kolno	2526	2437	-89	-3,5%



We wszystkich gminach powiatu kolneńskiego odnotowano spadek rejestrowanego bezrobocia, największy spadek wystąpił w mieście Kolno o 29 osób.

1. „Napływ” i „odpływ” bezrobotnych

W czerwcu 2017 roku ruch bezrobotnych /”napływ” i „odpływ”/ kształtował się następująco: liczba bezrobotnych zarejestrowanych wyniosła 170 osób, w tym po raz pierwszy status bezrobotnego uzyskało 23 osoby, co stanowi 13,5% ogółu zarejestrowanych w miesiącu sprawozdawczym, natomiast 86,5% (147 osób) stanowią osoby powracające do ewidencji bezrobotnych po raz kolejny (od 1990 r.), z czego do rejestracji powróciło 22 osoby po stażu.

Na dzień 30.06.2017 r. na wsi zamieszkiwało 1551 osób bezrobotnych (63,6%). W porównaniu z poprzednim miesiącem (maj 2017 r. - 1605 osób - 63,5%) liczba osób bezrobotnych zmniejszyła się o 54 osoby.

Największe grupy osób bezrobotnych to:

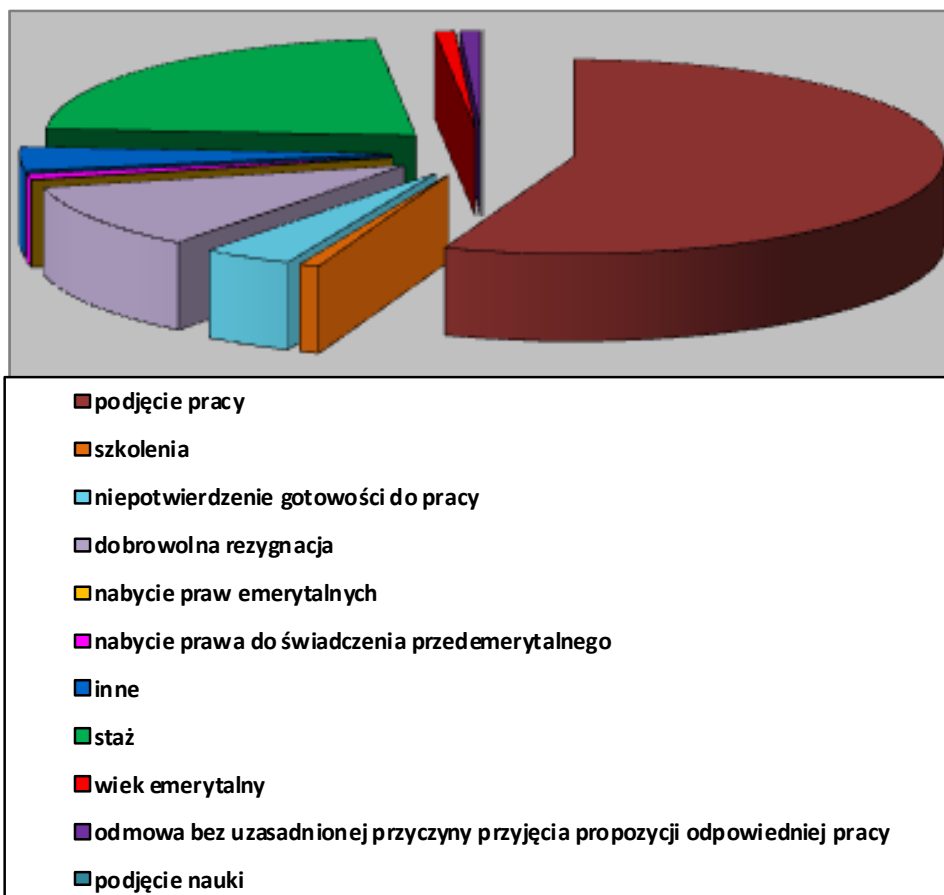
Wyszczególnienie	Ogółem bezrobotni /stan na dzień/		Spadek -/ Wzrost +/
	31.05.2017	30.06.2017	w liczbie osób
xxxxxxxxxxxxxxxx			
Zarejestrowani ogółem	2526	2437	-89
w tym kobiety	1138	1103	-35
Uprawnieni do zasiłku	253	243	-10
w tym kobiety	115	109	-6
Zamieszkali na wsi	1605	1551	-54
w tym kobiety	714	694	-20
Absolwenci	124	70	-54
w tym kobiety	62	41	-21
Osoby będące w szczególnej sytuacji	2343	2268	-75
w tym kobiety	1053	1028	-25
Do 25 roku życia	618	583	-35
w tym kobiety	294	274	-20
Do 30 roku życia	1029	988	-41
w tym kobiety	503	489	-14
Do 50 roku życia	477	456	-21
w tym kobiety	145	134	-11
Długotrwale bezrobotni	1719	1677	-42
w tym kobiety	771	755	-16
Posiadający dziecko do 6 r.ż.	410	410	0
w tym kobiety	306	308	2
Niepelnosprawni	39	38	-1
w tym kobiety	20	19	-1

W czerwcu 2017 roku z ewidencji osób bezrobotnych wyłączono 259 osób (w porównaniu z poprzednim miesiącem o 7 osób więcej), wśród osób wyrejestrowanych były 124 kobiety.

Z ewidencji osób bezrobotnych wyłączono w poszczególnych grupach następującą liczbę bezrobotnych:

Wyszczególnienie	Ogółem bezrobotni /stan na dzień/		Spadek /-/ Wzrost /+/ w liczbie osób
	31.05.2017	30.06.2017	
xxxxxxxxxxxxxxxx			
Osoby wyłączone	252	259	+7
w tym kobiety	120	124	+4
Zamieszkali na wsi	141	151	+10
w tym kobiety	70	75	+5
Do 25 roku życia	77	99	+22
w tym kobiety	44	49	+5
Do 30 roku życia	122	133	+11
w tym kobiety	66	64	-2
Do 50 roku życia	41	50	+9
w tym kobiety	15	20	+5
Długotrwale bezrobotni	118	121	+3
w tym kobiety	49	56	+7

Przyczyny wyłączenia osób z ewidencji bezrobotnych w czerwcu 2017 roku



Odływ z bezrobocia nastąpił wskutek:

PODJĘCIA PRACY		128	
Z tego:	Niesubsydiowanej	86	
	Subsydiowanej	42	
	z tego	prac interwencyjnych	14
		robót publicznych	6
		podjęcia działalności gospodarczej	4
		podjęcia pracy w ramach ref. kosztów zatrudn. bezrobotnego	2
		podjęcia pracy poza miejscem zamieszkania w ramach bonu na zasiedlenie	4
inne	12		
Rozpoczęcia szkolenia		2	
w tym w ramach bonu szkoleniowego		1	
Rozpoczęcia stażu		51	
w tym w ramach bonu stażowego		0	
Rozpoczęcia pracy społecznie użytecznej		30	
w tym w ramach PAI		30	
Rozpoczęcie realizacji indywidualnego programu zatrudnienia socjalnego lub podpisania kontraktu socjalnego		0	
Skier. do agencji zatrudnienia w ramach zleconych działań aktywizacyjnych		0	
Odmowy bez uzasadnionej przyczyny przyjęcia propozycji odpowiedniej pracy lub innej formy pomocy, w tym w ramach PAI		2	
Odmowa ustalenia profilu pomocy		0	
Niepotwierdzenia gotowości do podjęcia pracy		9	
Dobrowolnej rezygnacji ze statusu bezrobotnego		25	
Podjęcia nauki		0	
Osiągnięcia wieku emerytalnego		1	
Nabycia praw emerytalnych lub rentowych		0	
Nabycia praw do świadczenia przedemerytalnych		2	
Innych		9	
Ogółem		259 osób	

Wskaźnik napływu do bezrobocia, czyli stosunek liczby nowo zarejestrowanych bezrobotnych w miesiącu czerwcu 2017 roku do liczby bezrobotnych według stanu na koniec maja 2017 roku wyniósł 6,7%.

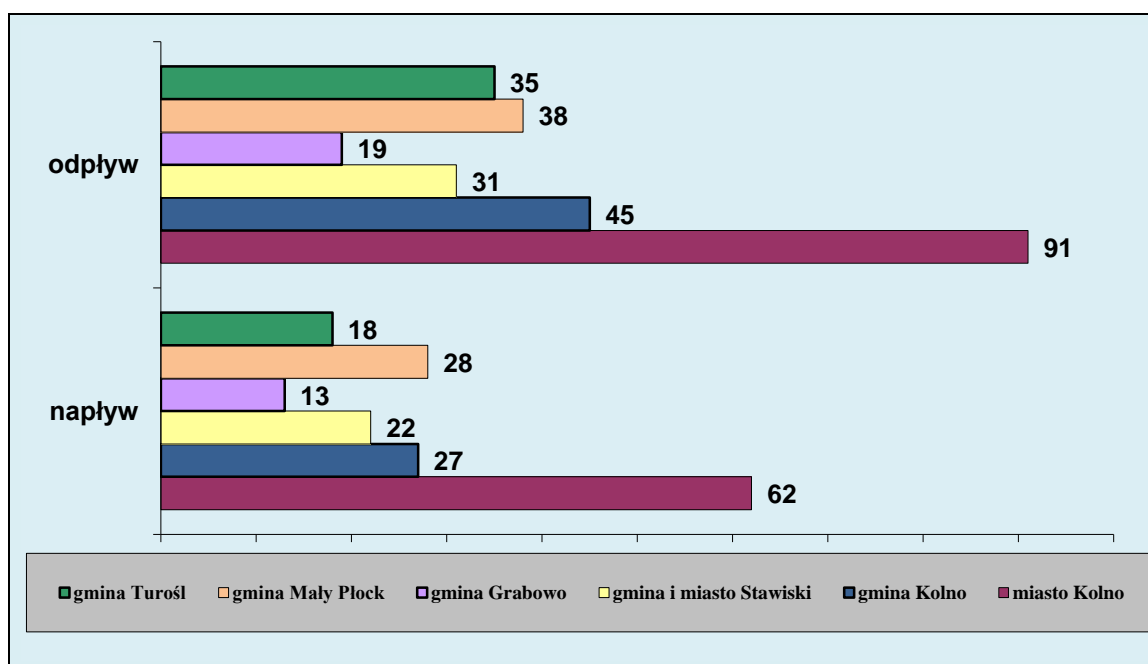
Wskaźnik odpływu z bezrobocia, czyli stosunek liczby bezrobotnych wyrejestrowanych z urzędu pracy w miesiącu czerwcu 2017 roku do liczby bezrobotnych zarejestrowanych na koniec maja 2017 r. wyniósł 10,2%.

Szczegółowe dane na ten temat, z uwzględnieniem poszczególnych gmin powiatu zawiera tabela poniżej:

Gmina	„Napływ” do bezrobocia	„Odplyw” z bezrobocia	Podjęcia pracy	Wskaźnik płynności rynku pracy ^{*)} (w %)
Miasto Kolno	62	91	45	72,6%
Gmina Kolno	27	45	32	118,5%
Gmina i miasto Stawiski	22	31	13	59,1%
Gmina Grabowo	13	19	6	46,2%
Gmina Mały Płock	28	38	15	53,6%
Gmina Turośl	18	35	17	94,4%
Powiat	170	259	128	75,3%

*) stosunek liczby bezrobotnych wyrejestrowanych w okresie sprawozdawczym z tytułu podjęcia pracy do liczby bezrobotnych zarejestrowanych w tym samym czasie.

„Napływ” i „odplyw” bezrobotnych w miesiącu czerwcu 2017 r.



II. STRUKTURA BEZROBOTNYCH

1. Bezrobotni poprzednio pracujący

Z 170 osób bezrobotnych zarejestrowanych w miesiącu czerwcu 2017 roku, 135 osób to bezrobotni poprzednio pracujący, co stanowi 79,4% ogółu wszystkich zarejestrowanych osób w tej grupie. W porównaniu do poprzedniego miesiąca zarejestrowano mniej bezrobotnych o 82 osoby. Na koniec czerwca 2017 r. w rejestrach PUP Kolno odnotowano 1777 osób bezrobotnych poprzednio pracujących, nastąpił spadek o 47 osób (maj 2017 - 1824 osoby).

Szczegółowe dane na ten temat, z uwzględnieniem poszczególnych gmin powiatu zawiera tabela poniżej

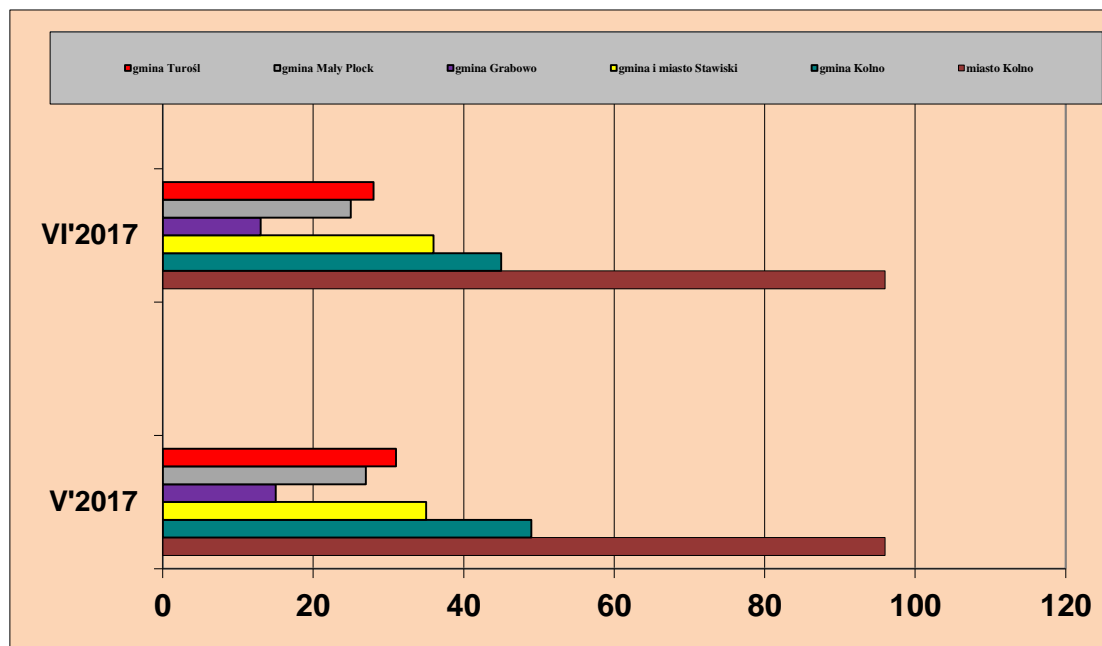
Wyszczególnienie	Liczba osób bezrobotnych poprzednio pracujących		Wzrost (+) Spadek(-)
	31.05.2017	30.06.2017	w liczbie osób
Miasto Kolno	628	610	-18
Gmina Kolno	365	352	-13
Gmina i Miasto Stawiski	227	225	-2
Gmina Grabowo	104	101	-3
Gmina Mały Płock	235	232	-3
Gmina Turośl	265	257	-8
Powiat Kolno	1824	1777	-47

2. Bezrobotni z prawem do zasiłku

Z ogółu zarejestrowanych 10,0% stanowiły osoby bezrobotne pobierające zasiłek. Na koniec czerwca 2017 roku prawo do zasiłku posiadały 243 osoby bezrobotne, tj. o 10 osób mniej niż w poprzednim miesiącu. Szczegółowe dane zawarte w tabeli i wykresie poniżej.

Wyszczególnienie	Liczba osób bezrobotnych uprawnionych do zasiłku		Wzrost (+) Spadek(-)
	31.05.2017	30.06.2017	w liczbie osób
Miasto Kolno	96	96	0
Gmina Kolno	49	45	-4
Gmina i Miasto Stawiski	35	36	1
Gmina Grabowo	15	13	-2
Gmina Mały Płock	27	25	-2
Gmina Turośl	31	28	-3
Powiat Kolno	253	243	-10

Bezrobotni z prawem do zasiłku w maju i czerwcu 2017 r.

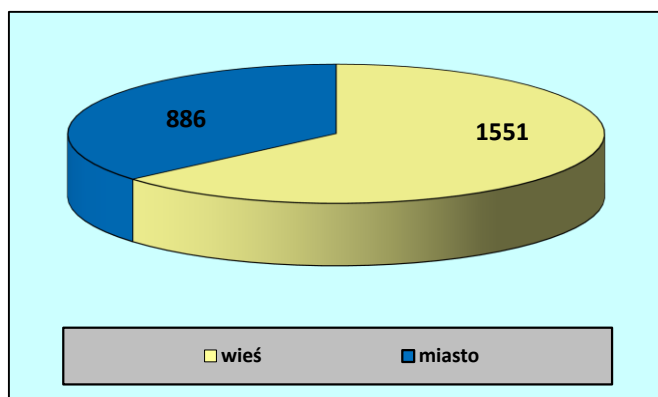


3. Bezrobotni zamieszkali na terenach wiejskich.

Na dzień 30.06.2017 roku wśród 2437 osób bezrobotnych, 1551 osób to bezrobotni zamieszkali na wsi, co stanowi 63,6% ogółu zarejestrowanych. W porównaniu do stanu z końca maja 2017 r., odnotowano spadek o 54 osoby (w poprzednim miesiącu było 1605 osób – 63,5%).

Wśród tej grupy bezrobotnych 124 osoby posiadały prawo do zasiłku, a 185 osób posiadało gospodarstwo rolne. W miesiącu czerwcu 2017 roku zarejestrowało się 97 osób z obszarów wiejskich, z czego 55 osób to kobiety.

Z ewidencji Urzędu wyłączono w tej grupie 151 osób, z czego m. in. 77 osób z powodu podjęcia pracy, w tym 53 osoby podjęły pracę niesubsydiowaną, 14 osób zatrudniono w ramach prac interwencyjnych, 6 osób zatrudniono w ramach robót publicznych, 4 osoby uzyskały dofinansowanie na podjęcie działalności gospodarczej, 4 osoby podjęły pracę w ramach bonu na zasiedlenie, 12 osób zatrudniono w ramach refundacji kosztów zatrudnienia do 30 r. ż., 2 osoby rozpoczęły szkolenie, 51 osób rozpoczęło staż, 9 osób nie potwierdziło gotowości do pracy i 25 osób dobrowolnie zrezygnowało ze statusu osoby bezrobotnej. „Odływ” w tej kategorii bezrobotnych to 151 osób, co stanowi 58,3% ogółu wyrejestrowanych.



4. Bezrobotni w okresie do 12 miesięcy od dnia ukończenia nauki.

Wśród bezrobotnych zarejestrowanych na koniec czerwca 2017 roku w Powiatowym Urzędzie Pracy w Kolnie było 70 osób będące w okresie do 12 miesięcy od dnia ukończenia nauki. Szczegółowe dane na ten temat, z uwzględnieniem poszczególnych gmin powiatu zawiera tabela poniżej.

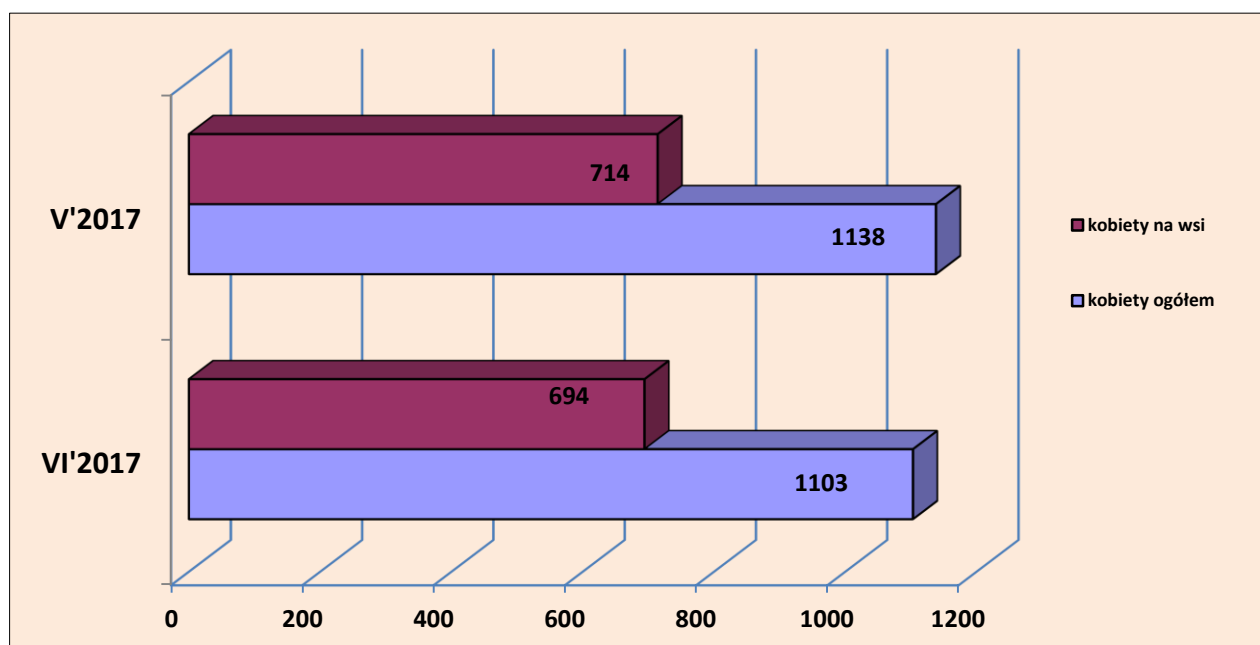
Gmina	Liczba bezrobotnych		Wzrost (+) Spadek (-) (w liczbach)
	31.05.2017	30.06.2017	
Miasto Kolno	31	23	-8
Gmina Kolno	29	16	-13
Gmina i miasto Stawiski	19	10	-9
Gmina Grabowo	7	5	-2
Gmina Mały Płock	14	8	-6
Gmina Turośl	24	8	-16
Powiat Kolno	124	70	-54

W miesiącu czerwcu 2017 roku (70 osób), w porównaniu ze stanem z poprzedniego miesiąca (maj 2017 – 124 osoby), odnotowano spadek liczby bezrobotnych, będących w okresie 12 miesięcy od ukończenia nauki o 54 osoby.

5. Bezrobocie wśród kobiet

W końcu czerwca 2017 roku w ewidencji Powiatowego Urzędu Pracy w Kolnie figurowały 1103 kobiety, które stanowiły 45,3 % ogółu zarejestrowanych bezrobotnych. W porównaniu z poprzednim miesiącem liczba ta zmniejszyła się o 35 kobiet. W tej grupie 109 osób posiadało prawo do zasiłku, czyli 44,8% ogółu bezrobotnych zarejestrowanych posiadających prawo do zasiłku. W miesiącu czerwcu na wsi zamieszkiwało 694 kobiety, co stanowi 62,9% ogółu zarejestrowanych kobiet.

Wśród bezrobotnych kobiet, 811 kobiet to osoby poprzednio pracujące, w tym 41 osób to kobiety zwolnione z przyczyn dotyczących zakładu pracy. Kobiety dotychczas nie pracujące tworzą grupę liczącą 292 osoby, co stanowi 26,5% ogółu zarejestrowanych kobiet.



III. PROFILOWANIE

Urząd pracy niezwłocznie po rejestracji osoby bezrobotnej zobowiązany jest ustalić profil pomocy, który zawierać będzie właściwy, ze względu na jej potrzeby, zakres form pomocy. Przy ustalaniu profilu urząd dokonuje analizy sytuacji osoby bezrobotnej i jej szans na rynku pracy (karta rejestracyjna, wywiad z doradcą klienta). Podstawą skierowania na aktywne formy jest ustalenie profilu pomocy (profil I, II i III) osobie bezrobotnej.

Urząd pracy może określić jeden z trzech profili pomocy, w ramach których można zastosować niżej wyszczególnione formy aktywizacji:

- profil pomocy I – pośrednictwo pracy, a także w uzasadnionych przypadkach poradnictwo zawodowe lub takie formy pomocy, jak: szkolenia, finansowanie kosztów egzaminów i licencji, zwrot kosztów przejazdu i zakwaterowania, jednorazowe środki na podjęcie działalności gospodarczej, świadczenie aktywizacyjne, pożyczka na podjęcie działalności gospodarczej, bony;
- profil pomocy II – usługi i instrumenty rynku pracy, działania aktywizacyjne zlecone przez urząd pracy oraz inne formy pomocy z wyłączeniem Programu Aktywizacja i Integracja;
- profil pomocy III - Program Aktywizacja i Integracja, działania aktywizacyjne zlecone przez urząd pracy, programy specjalne, skierowane do zatrudnienia wspieranego u pracodawcy lub podjęcia pracy w spółdzielni socjalnej zakładanej przez osoby prawne oraz w uzasadnionych przypadkach poradnictwo zawodowe.

1. Profile w powiecie i w poszczególnych gminach

W miesiącu czerwcu 2017 r. ustalono profile pomocy dla 181 osób bezrobotnych, w tym dla 85 kobiet. Wywiady zakończone ustaleniem poszczególnych profili pomocy dzieliły się następująco:

- profil I – 1 osoba,
- profil II – 68 osób,
- profil III – 16 osób.

Na koniec miesiąca sprawozdawczego liczba bezrobotnych, posiadających określony profil kształtowała się tak:

- profil I - 3 osoby,
- profil II – 1632 osoby,
- profil III - 777 osób.

Poniższa tabela zawiera ustalone profile w miesiącu czerwcu z podziałem na poszczególne gminy:

Gmina	Profil I	Profil II	Profil III
Miasto Kolno	2	534	178
Gmina Kolno	0	345	177
Gmina i miasto Stawiski	0	220	94
Gmina Grabowo	1	116	62
Gmina Mały Płock	0	193	116
Gmina Turośl	0	224	150
Powiat Kolno	3	1632	777

Na koniec czerwca 2017 r. ustalony profil pomocy miało 2412 osób bezrobotnych, w tym 1091 kobiety.

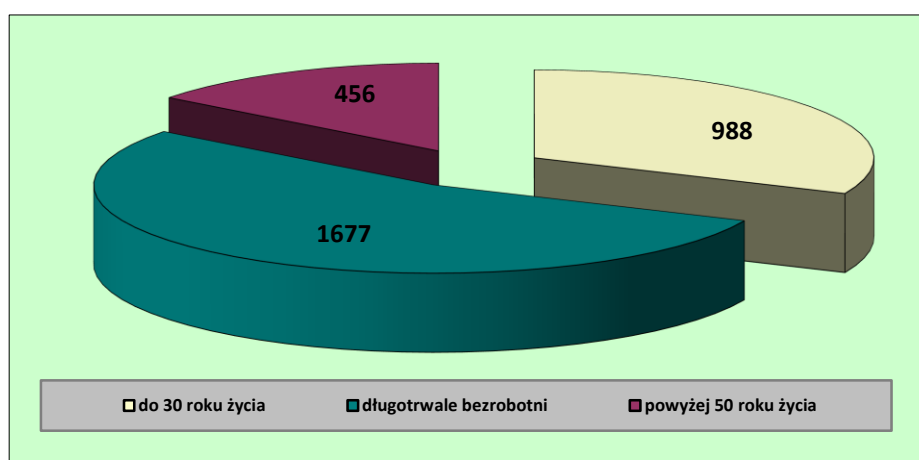
IV. BEZROBOTNI BĘDĄCY W SZCZEGÓLNEJ SYTUACJI NA RYNKU PRACY

Ustawa z dnia 20 kwietnia 2004 r. o promocji zatrudnienia i instytucjach rynku pracy (tekst jednolity Dz. U. z 2017 r. poz. 1065, z późn. zm.) wyróżnia kategorię osób będących w szczególnej sytuacji na rynku pracy. Zalicza do nich bezrobotnych, którzy ze względu na określone uwarunkowania mają znaczne problemy ze znalezieniem pracy. Ustawa zezwala na stosowanie wobec tej kategorii osób dodatkowych instrumentów rynku pracy, promujących ich zatrudnienie.

Do grupy osób będących w szczególnej sytuacji na rynku pracy należą m.in. osoby bezrobotne do 30 roku życia, osoby powyżej 50 roku życia i osoby długotrwale bezrobotne.

Wyróżnione grupy osób, będących w szczególnej sytuacji na rynku pracy, zarejestrowane w Powiatowym Urzędzie Pracy w Kolnie przedstawia poniższy wykres:

Bezrobotni będący w szczególnej sytuacji na rynku pracy - stan na koniec czerwca 2017 r.



1. Długotrwale bezrobotni

Jedną z najbardziej niekorzystnych cech bezrobocia jest długi okres oczekiwania na zatrudnienie. Dane statystyczne pokazują, że na koniec czerwca 2017 roku w Powiatowym Urzędzie Pracy w Kolnie było zarejestrowanych 1677 osób długotrwale bezrobotnych. Osoby długotrwale bezrobotne, czyli osoby pozostające bez pracy powyżej 12 miesięcy, stanowią 68,8% ogółu wszystkich bezrobotnych. W stosunku do poprzedniego miesiąca (maj 2017 - 1719 osób) nastąpił spadek liczbowy o 42 osoby a wzrost udziału procentowego o 0,7% (w maju 2017 – 68,1%).

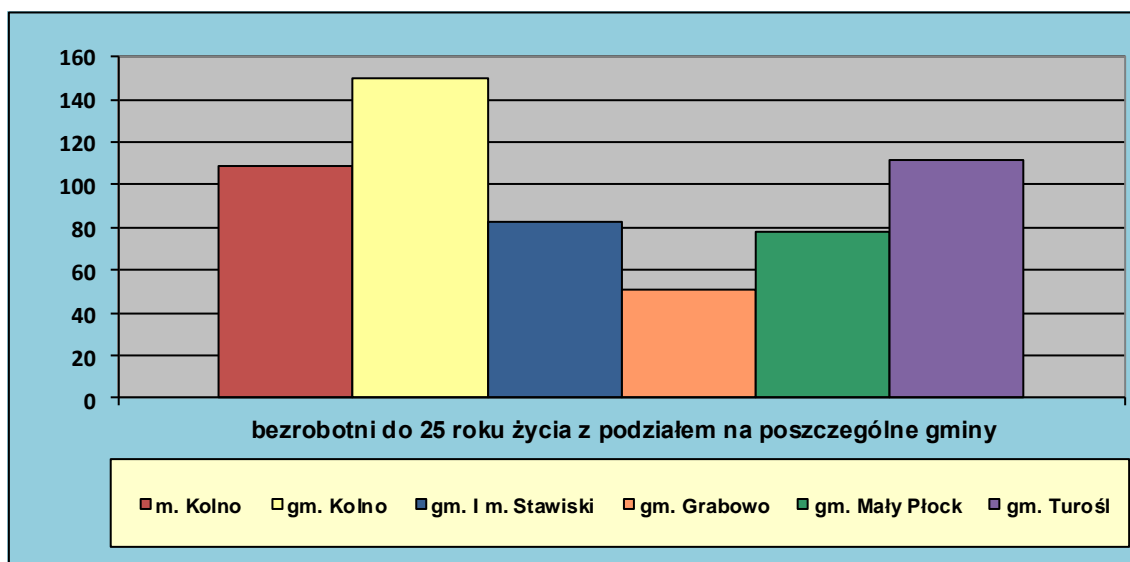
Gmina	Liczba bezrobotnych		Wzrost (+) Spadek (-) (w liczbach)
	31.05.2017	30.06.2017	
Miasto Kolno	483	467	-16
Gmina Kolno	377	376	-1
Gmina i miasto Stawiski	212	202	-10
Gmina Grabowo	131	133	+2
Gmina Mały Płock	246	231	-15
Gmina Turośl	270	268	-2
Powiat Kolno	1719	1677	-42

2. Bezrobotni do 25 roku życia

Na koniec czerwca 2017 roku wśród bezrobotnych zarejestrowanych w Powiatowym Urzędzie Pracy w Kolnie dominującą grupę stanowią bezrobotni w szczególnej sytuacji na rynku pracy 2268 osób, do której zaliczani są też ludzie młodzi. W grupie tej osoby do 25 roku życia stanowiły 23,9% ogółu wyszczególnionej grupy (583 osoby). W porównaniu z poprzednim miesiącem, w grupie do 25 roku życia liczba bezrobotnych zmniejszyła się o 35 osób (w maju - 618 osób). Szczegółowe dane dotyczące liczby bezrobotnych do 25 roku życia w poszczególnych gminach prezentuje tabela poniżej:

Gmina	Liczba bezrobotnych do 25 roku życia		Liczba bezrobotnych do 25 roku życia
	31.05.2017	30.06.2017	
Miasto Kolno	119	109	-10
Gmina Kolno	162	150	-12
Gmina i miasto Stawiski	82	83	+1
Gmina Grabowo	51	51	0
Gmina Mały Płock	82	78	-4
Gmina Turośl	122	112	-10
Powiat Kolno	618	583	-35

Największy udział młodzieży jest zauważalny szczególnie na terenach wiejskich. W miesiącu czerwcu w grupie bezrobotnych do 25 roku życia odnotowano spadek liczby zarejestrowanych o 35 osoby. Wzrost w tej grupie odnotowano tylko w gminie i mieście Stawiski (o 1 osobę). Tendencja spadkowa udziału młodzieży wystąpiła w pozostałych gminach na terenie powiatu, największy spadek miał miejsce w gminie Kolno (o 12 osób).



„Gwarancje dla Młodzieży” GdM to program wsparcia osób młodych na rynku pracy w wieku do 25 lat - którzy nie mają zatrudnienia, ani nie uczestniczą w kształceniu lub szkoleniu – dobrej jakości oferty zatrudnienia, dalszego kształcenia, przyuczenia do zawodu lub stażu w ciągu 4 miesięcy od zakończenia kształcenia formalnego lub utraty pracy, będący

częścią „Pakietu na rzecz zatrudnienia młodzieży” zainicjowanego przez Komisję Europejską w grudniu 2012 r.. Polska aktywnie włączyła się w pracę nad tą inicjatywą, każdy urząd jest realizatorem działań Planu realizacji Gwarancji dla młodzieży.

Na koniec czerwca 2017 roku wyłączono z ewidencji bezrobotnych 99 osób (w maju 2017 r. wyłączono 77 osób) w przedziale wiekowym do 25 roku życia, z tego m. in. 47 osób podjęło pracę, 2 osoby zostały zatrudnione w ramach prac interwencyjnych, 1 osoba uzyskała dofinansowanie na podjęcie działalności gospodarczej, 1 osoba została zatrudniona w ramach utworzonego stanowiska pracy, 3 osoby podjęły pracę w ramach bonu na zasiedlenie, 6 osób zostało zatrudnione w ramach refundacji kosztów zatrudnienia do 30 r. ż., 1 osoba rozpoczęła szkolenie, 28 osób rozpoczęło staż, 5 osób nie potwierdziło gotowości do pracy, 15 osób dobrowolnie zrezygnowało ze statusu bezrobotnego i 1 osobę wyłączono z innych przyczyn.

3. Bezrobotni do 30 roku życia

Wśród osób zarejestrowanych na koniec czerwca 2017 roku w Powiatowym Urzędzie Pracy w Kolnie dominującą grupą są bezrobotni w szczególnej sytuacji na rynku pracy. Od początku roku 2015 do tej grupy (2268 osób) wliczane są m. in. osoby do 25 roku życia, osoby do 30 roku życia, osoby po 50 roku życia. W wyszczególnionej grupie osoby do 30 roku życia stanowią 43,0% (988 osób) ogółu tej grupy. W porównaniu z poprzednim miesiącem, w grupie do 30 roku życia nastąpił spadek liczby bezrobotnych o 41 osób (w maju 2017 r. było 1029 osób). Na koniec omawianego miesiąca bezrobotni do 30 roku życia stanowią 40,5% ogółu zarejestrowanych bezrobotnych (w maju 2017 r. – 40,7%).

Szczegółowe dane dotyczące liczby bezrobotnych do 30 roku życia w poszczególnych gminach prezentuje tabela poniżej:

Gmina	Liczba bezrobotnych do 30 roku życia		Liczba bezrobotnych do 30 roku życia
	31.05.2017	30.06.2017	
Miasto Kolno	232	219	-13
Gmina Kolno	262	249	-13
Gmina i miasto Stawiski	127	128	+1
Gmina Grabowo	87	87	0
Gmina Mały Płock	132	129	-3
Gmina Turośl	189	176	-13
Powiat Kolno	1029	988	-41

W grupie bezrobotnych do 30 roku życia spadek liczby zarejestrowanych odnotowano w większości gminach na terenie powiatu. Największy spadek wystąpił w mieście Kolno, gminie Kolno i gminie Turośl (o 13 osób w każdej), w gminie Grabowo nie odnotowano zmiany, natomiast tylko w gminie i mieście Stawiski (o 1 osobę) odnotowano wzrost.

4. Bezrobotni powyżej 50 roku życia

W przypadku osób bezrobotnych często poważną barierą w podjęciu pracy jest wiek. Pracodawcy chętniej zatrudniają osoby młodsze, pomimo, że bezrobotni powyżej 50 roku życia posiadają większe doświadczenie zawodowe. Na koniec czerwca 2017 r. w Powiatowym Urzędzie Pracy w Kolnie 456 osób, to osoby bezrobotne powyżej 50 roku życia, w tym 134 kobiety.

W porównaniu z miesiącem majem 2017 r. w grupie tej nastąpił spadek o 21 osób. W powyższej grupie 52 osoby posiadały prawo do zasiłku, czyli 21,4% ogółu zarejestrowanych bezrobotnych posiadających prawo do zasiłku.

Grupa bezrobotnych powyżej 50 roku życia stanowi 18,7% ogółu wszystkich bezrobotnych. W stosunku do poprzedniego miesiąca (w maju 2017 r. – 477 osób – 19,0%) nastąpił w tej grupie osób spadek liczbowy, w udziale procentowym także odnotowano spadek.

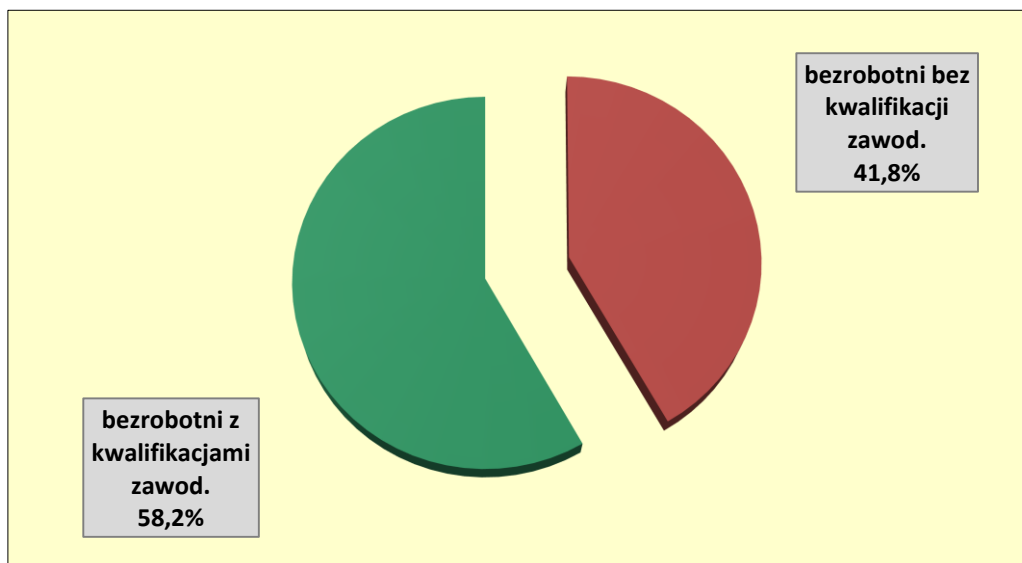
Gmina	Liczba bezrobotnych powyżej 50 roku życia		Wzrost (+) Spadek (-) (w liczbach) powyżej 50 roku życia
	31.05.2017	30.06.2017	
Miasto Kolno	203	197	-6
Gmina Kolno	71	67	-4
Gmina i miasto Stawiski	46	44	-2
Gmina Grabowo	42	40	-2
Gmina Mały Płock	60	53	-7
Gmina Turośl	55	55	0
Powiat Kolno	477	456	-21

Na koniec miesiąca maja 2017 roku z ewidencji bezrobotnych wyłączono 50 osób (w maju 2017 - 41 osób) w przedziale wiekowym powyżej 50 roku życia, z tego m. in. 17 osób podjęło pracę, 5 osób zatrudniono w ramach prac interwencyjnych, 3 osoby zatrudniono w ramach robót publicznych, 6 osób rozpoczęło staż, 4 osoby dobrowolnie zrezygnowały ze statusu bezrobotnego, 1 osoba osiągnęła wiek emerytalny, 2 osoby nabyły prawo do świadczenia przedemerytalnego i 2 osoby wyłączono z innych przyczyn.

5. Bezrobotni bez kwalifikacji zawodowych

Istotny wpływ na poprawę rynku pracy mają ludzie wykształceni, bądź posiadający wysokie kwalifikacje zawodowe. Najmniejsze szanse na znalezienie pracy mają osoby bezrobotne bez kwalifikacji zawodowych, nie posiadające kwalifikacji do wykonywania zawodu, poświadczonego dyplomem, świadectwem, zaświadczeniem instytucji szkoleniowej lub innym dokumentem uprawniającym do wykonywania zawodu. Do tej kategorii zaliczane są również osoby, które ukończyły licea ogólnokształcące.

Na koniec miesiąca czerwca 2017 roku, na obszarze działania Powiatowego Urzędu Pracy w Kolnie zarejestrowanych było 1018 osób bezrobotnych bez kwalifikacji zawodowych (w maju 2017 zarejestrowane było 1058 osób), co stanowi 41,8% ogółu bezrobotnych. W grupie bezrobotnych bez kwalifikacji były 493 kobiety, które stanowiły 48,4% ogółu osób bez kwalifikacji.



Szczegółowe dane liczbowe zawarte są w tabeli poniżej:

Gmina	Liczba bezrobotnych		Wzrost (+) Spadek (-) (w liczbach)
	31.05.2017	30.06.2017	
Miasto Kolno	267	244	-23
Gmina Kolno	254	248	-6
Gmina i miasto Stawiski	130	124	-6
Gmina Grabowo	86	87	1
Gmina Mały Płock	134	133	-1
Gmina Turośl	187	182	-5
Powiat Kolno	1058	1018	-40

Największy udział osób bezrobotnych bez kwalifikacji zauważalny jest na terenach wiejskich. W porównaniu z miesiącem majem 2017 roku (1058 osób) zmniejszył się udział liczbowy (o 40 osób) oraz zmniejszył się udział procentowy osób bez kwalifikacji zawodowych w stosunku do poprzedniego miesiąca (w maju 2017 – 41,9%).

V. AKTYWIZACJA ZAWODOWA BEZROBOTNYCH - USŁUGI

1. Pośrednictwo pracy

W miesiącu czerwcu 2017 roku do Powiatowego Urzędu Pracy w Kolnie zgłoszono ogółem 115 wolnych miejsc pracy i miejsc aktywizacji zawodowej, o 29 mniej niż w poprzednim miesiącu (maj 2017 – 144 wolne miejsca pracy i miejsca aktywizacji zawodowej). Z sektora publicznego zgłoszono 39 ofert pracy, tj. 33,9% ogółu zgłoszonych ofert w miesiącu, 82 oferty dotyczyły wolnych miejsc pracy i miejsc aktywizacji zawodowej w ramach pracy subsydiowanej, mniej o 32 oferty pracy w porównaniu z poprzednim miesiącem.

W miesiącu czerwcu 2017 roku pracę podjęło 128 osób, co stanowiło 49,4% ogółu wyrejestrowanych bezrobotnych.

Zgłoszone podjęcia pracy to:

- 86 - zatrudnienie niesubsydiowane
- 42 - zatrudnienie subsydiowane.

W miesiącu czerwcu 2017 roku pośrednicy pracy przygotowali IPD – indywidualne plany działania 182 osobom bezrobotnym.

Podstawą skierowania na aktywne formy jest ustalenie profilu pomocy (profil I, II i III) osobie bezrobotnej.

W analizowanym miesiącu ustalono profile pomocy dla 181 osób bezrobotnych, w tym dla 85 kobiet. Wywiady zakończone ustaleniem poszczególnych profili pomocy dzieliły się następująco:

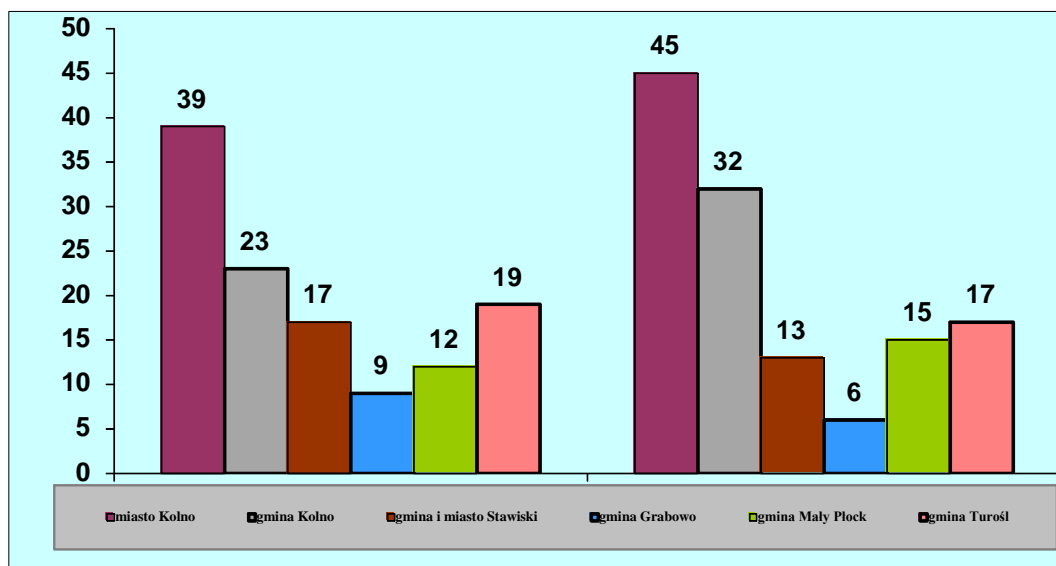
- profil I – 1 osoba,
- profil II – 148 osób,
- profil III – 32 osoby.

Na koniec miesiąca sprawozdawczego liczba bezrobotnych o ustalonym profilu I wynosiła 3 osoby, profil II ustalono 1632 osobom, a profil III nadano 77 osobom. Na koniec maja 2017 r. ustalony profil pomocy miało 2412 osób bezrobotnych.

Podjęcia pracy wśród bezrobotnych z poszczególnych gmin

Gmina	Podjęcia pracy w miesiącu sprawozdawczym		Wzrost (+) Spadek(-)
	31.05.2017	30.06.2017	
Miasto Kolno	39	45	+6
Gmina Kolno	23	32	+9
Gmina i miasto Stawiski	17	13	-4
Gmina Grabowo	9	6	-3
Gmina Mały Płock	12	15	+3
Gmina Turośl	19	17	-2
Powiat Kolno	119	128	+9

Podjęcia pracy z poszczególnych gmin w maju i czerwcu 2017 r.



2. Poradnictwo zawodowe

Celem poradnictwa zawodowego jest udzielanie pomocy osobom bezrobotnym i poszukującym pracy w osiągnięciu najlepszego poziomu dopasowania do zawodu lub środowiska pracy. Doradca zawodowy towarzyszy zatem klientowi w dochodzeniu przez niego do satysfakcjonujących rozwiązań, mobilizuje go i wspiera, pokazuje mu stojące przed nim możliwości, analizuje wspólnie z nim jego sytuację oraz pomaga mu w znalezieniu lub w stworzeniu rozwiązań zawodowych. Pobudza jego aktywność i samodzielność.

W swojej pracy wykorzystuje standaryzowane narzędzia i metody pracy pomocne w badaniu zainteresowań i uzdolnień zawodowych klientów.

W czerwcu 2017 r. **3 osoby** rozpoczęły proces wieloetapowego **indywidualnego poradnictwa zawodowego**. Porady te dotyczyły:

- Planowania rozwoju zawodowego
- Pomocy w przygotowaniu dokumentów aplikacyjnych
- Pomocy w dokonaniu wyboru dalszego kształcenia lub kursu

Doradcy zawodowi w grupie osób objętych indywidualnymi poradami zawodowymi przeprowadzili **4 rozmowy doradcze**.

Z usługi **informacji zawodowej indywidualnej** o zawodach, rynku pracy oraz możliwościach zdobywania doświadczenia zawodowego się skorzystało **42 osoby** zarejestrowane w PUP i **6 osób** niezarejestrowanych.

W ramach **grupowej informacji zawodowej** odbyło się **1 spotkanie** dla osób niepełnosprawnych pt. "Osoby niepełnosprawne na rynku pracy", które prowadziła Pani Elwira Przybysz z CliPKZ w Łomży. Wzięło w nim udział **13 osób**.

Źródła informacji zawodoznawczych stanowią: klasyfikacja zawodów i specjalności, charakterystyki zawodów, teczki informacji o zawodach, opisy standardów kwalifikacji zawodowych, raporty, ekspertyzy, prognozy, filmy o zawodach, programy komputerowe, informacje wynikające ze specjalistycznego oprogramowania, przepisy prawa i inne.

Łącznie w czerwcu 2017 r. z usług poradnictwa zawodowego korzystały **65 osób**.

VI. AKTYWIZACJA ZAWODOWA BEZROBOTNYCH – INSTRUMENTY

Ustawa z dnia 20 kwietnia 2004 r. o promocji zatrudnienia i instytucjach rynku pracy (tekst jednolity Dz. U. z 2016 r. poz. 645, z późn. zm.) stworzyła szereg możliwości pomocy bezrobotnym. Teraz nie jest to tylko pomoc bierna, polegająca jedynie na rejestracji w urzędzie pracy i wypłacie świadczenia, powstały nowe narzędzia wspierania bezrobotnych w aktywnym poszukiwaniu pracy. Należą do nich tzw. instrumenty rynku pracy, które można podzielić na dwie grupy, tj. instrumenty rynku pracy dla bezrobotnych i instrumenty rynku pracy dla pracodawców.

Zgodnie z art. 44–61n ustawy o promocji zatrudnienia i instytucjach rynku pracy instrumenty rynku pracy można podzielić na:

1. Realizacja instrumentów rynku pracy dla bezrobotnych w miesiącu czerwcu 2017 roku przedstawiała się następująco:

Wyszczególnienie	
finansowanie kosztów przejazdu do pracodawcy zgłaszającego ofertę pracy lub do miejsca pracy, odbywania stażu, przygotowania zawodowego w miejscu pracy, szkolenia lub odbywania zajęć w zakresie poradnictwa zawodowego poza miejscem stałego zamieszkania w związku ze skierowaniem przez PUP	13
dodatek aktywizacyjny	1
podjęcia działalności gospodarczej	4
bony na zasiedlenie	4
szkolenia	2

2. Realizacja instrumentów rynku pracy dla pracodawców w miesiącu czerwcu 2017 roku przedstawiała się następująco:

Wyszczególnienie	
prace interwencyjne	14
roboty publiczne	6
staże	51
podjęcia pracy w ramach refundacji kosztów zatrudnienia	2
refundacja do 30 roku życia	12

VII. PODSUMOWANIE

1. **Stopa bezrobocia w miesiącu maju 2017 r. wynosiła 15,7%** dla Powiatu Kolneńskiego (bez zmiany w porównaniu do kwietnia 15,7%) i była wyższa od krajowej (7,4%) i wojewódzkiej (9,41%). **W stosunku do maja 2016 r. nastąpił spadek o 0,1%.**
2. **Liczba bezrobotnych w czerwcu 2017 r. zmniejszyła się o 89 osób** w odniesieniu do miesiąca maja 2017 r.
3. **W miesiącu czerwcu zarejestrowano 170 osób bezrobotnych**, w tym:
 - po raz pierwszy – 23 osoby,
 - po raz kolejny (od 1990 r.) do rejestracji powróciło 147 osób.
4. **W omawianym miesiącu zgłoszono do Powiatowego Urzędu Pracy 57 wolnych miejsc pracy i 58 miejsc aktywizacji zawodowej, w tym 82 miejsca subsydiowane.**
5. **W czerwcu 2017 zwiększył się udział osób długotrwale bezrobotnych** do poziomu 68,8% ogółu bezrobotnych, w maju 2017 r. stanowił on 68,1%.
6. W analizowanym miesiącu **zmniejszył się udział procentowy osób do 30 roku życia** do 40,5% ogółu bezrobotnych, w maju 2017 r. wynosił on 40,7%.
7. W omawianym miesiącu statystycznym odnotowano **spadek udziału procentowego osób po 50 roku życia - 18,7%** ogółu bezrobotnych, w maju 2017 r. wynosił 18,9%.
8. **W czerwcu 2017 r. zmniejszył się udział osób bezrobotnych bez kwalifikacji zawodowych - 41,7%** ogółu zarejestrowanych bezrobotnych, w poprzednim miesiącu wskaźnik ten miał wartość 41,9%.