

**Powiatowy Urząd Pracy**

**w Lublinie**

# *ZESTAWIENIA STATYSTYCZNE*

*Stan na koniec **marca 2019***

MINISTERSTWO RODZINY, PRACY I POLITYKI SPOŁECZNEJ,  
ul. Nowogrodzka 1/3/5, 00-513 Warszawa

Powiatowy Urząd Pracy w Lublinie	<b>MRPiPS – 01</b> <b>Sprawozdanie o rynku pracy</b> 01.03.2019- 31.03.2019	Termin przekazania: zgodnie z PBSSP 2019 r.
Numer identyfikacyjny REGON 431214322		
Obowiązek przekazywania danych statystycznych wynika z art. 30 ust.1 pkt 3 ustawy z dnia 29 czerwca 1995 r. o statystyce publicznej (Dz. U. 2018. 997, z późn. zm.) oraz rozporządzenia Rady Ministrów w sprawie programu badań statystycznych statystyki publicznej na rok 2019		

**Dział 1. STRUKTURA I BILANS BEZROBOTNYCH**

**1.1. Struktura bezrobotnych**

Wyszczególnienie			Bezrobotni zarejestrowani		Bezrobotni, którzy podjęli pracę		Bezrobotni zarejestrowani			
							ogółem		w tym z prawem do zasiłku	
			w miesiącu		sprawozdawczym		w końcu mies. sprawozdawczego			
		razem	kobiety	razem	kobiety	razem	kobiety	razem	kobiety	
<b>0</b>		<b>1</b>	<b>2</b>	<b>3</b>	<b>4</b>	<b>5</b>	<b>6</b>	<b>7</b>	<b>8</b>	
Ogółem (w. 02+04)		<b>01</b>	529	245	285	136	3673	1910	376	197
z tego osoby	poprzednio pracujące	<b>02</b>	433	197	241	117	2901	1452	373	195
	w tym zwolnione z przyczyn dotyczących zakładu pracy	<b>03</b>	24	10	9	4	150	79	67	29
	dotychczas niepracujące	<b>04</b>	96	48	44	19	772	458	3	2
Wybrane kategorie bezrobotnych (z ogółem)										
Zamieszkali na wsi		<b>05</b>	479	223	262	129	3295	1722	349	185
w tym posiadający gospodarstwo rolne		<b>06</b>	11	6	9	4	164	72	18	7
Osoby w okresie do 12 miesięcy od dnia ukończenia nauki		<b>07</b>	68	39	43	24	192	99	5	5
Cudzoziemcy		<b>08</b>	2	2	0	0	13	10	1	1
Bez kwalifikacji zawodowych		<b>09</b>	164	68	57	22	1278	682	66	28
Bez doświadczenia zawodowego		<b>10</b>	174	91	89	46	1211	707	5	4
Kobiety, które nie podjęły zatrudnienia po urodzeniu dziecka		<b>11</b>	X	23	X	14	X	673	X	24
Osoby będące w szczególnej sytuacji na rynku pracy		<b>12</b>	451	224	221	107	3094	1657	243	123
z wiersza 12	do 30 roku życia	<b>13</b>	279	137	155	71	1306	798	100	62
	w tym do 25 roku życia	<b>14</b>	161	70	88	42	596	326	21	10
	długotrwale bezrobotne	<b>15</b>	124	74	50	32	1867	1075	2	1
	powyżej 50 roku życia	<b>16</b>	48	17	25	8	749	198	91	29
	korzystające ze świadczeń z pomocy społecznej	<b>17</b>	0	0	0	0	0	0	0	0
	posiadające co najmniej jedno dziecko do 6 roku życia	<b>18</b>	47	27	31	17	748	655	70	48
	posiadające co najmniej jedno dziecko niepełnosprawne do 18 roku życia	<b>19</b>	0	0	0	0	7	7	1	1
niepełnosprawni	<b>20</b>	25	11	12	5	151	62	17	8	

## 1.2 Bilans bezrobotnych

Wyszczególnienie		Ogółem	Kobiety	Z ogółem zamieszkali na wsi		Z ogółem z prawem do zasiłku			
				razem	kobiety	razem	kobiety		
0		1	2	3	4	5	6		
Bezrobotni według stanu w końcu miesiąca poprzedzającego sprawozdanie		21	3745	1956	3353	1765	406	211	
Bezrobotni zarejestrowani w miesiącu sprawozdawczym (w.23+24)		22	529	245	479	223	75	36	
z tego	po raz pierwszy	23	89	41	85	40	14	10	
	po raz kolejny	24	440	204	394	183	61	26	
z wie-rsza 22	po pracach interwencyjnych	25	0	0	0	0	0	0	
	po robotach publicznych	26	0	0	0	0	0	0	
	po stażu	27	65	49	58	43	2	2	
	po odbyciu przygotowania zawodowego dorosłych	28	0	0	0	0	0	0	
	po szkoleniu	29	64	20	59	18	13	1	
	po pracach społecznie użytecznych	30	0	0	0	0			
Osoby wyłączone z ewidencji bezrobotnych w miesiącu sprawozdawczym (w.32+49+51+53+54+56 do 65)		31	601	291	537	266			
z tego	podjęcia pracy w mies. sprawozdawczym (w. 33+36)	32	285	136	262	129			
	niesubsydiowanej	33	247	113	228	106			
	w tym	podjęcie działalności gospodarczej	34	14	3	12	3		
		pracy sezonowej	35	0	0	0	0		
	subsydiowanej (w.37+38+39+41 do 48)		36	38	23	34	23		
	z tego	prac interwencyjnych	37	21	14	18	14		
		robót publicznych	38	2	0	2	0		
	z tego	podjęcia działalności gospodarczej	39	0	0	0	0		
		w tym w ramach bonu na zasiedlenie	40	0	0	0	0		
	z tego	podjęcia pracy w ramach refundacji kosztów zatrudnienia bezrobotnego	41	5	5	5	5		
		podjęcia pracy poza miejscem zamieszkania w ramach bonu na zasiedlenie	42	0	0	0	0		
	z tego	podjęcia pracy w ramach bonu zatrudnieniowego	43	0	0	0	0		
		podjęcia pracy w ramach świadczenia aktywizacyjnego	44	0	0	0	0		
	z tego	podjęcia pracy w ramach grantu na telepracę	45	0	0	0	0		
		podjęcia pracy w ramach refundacji składek na ubezpieczenia społeczne	46	0	0	0	0		
	z tego	podjęcia pracy w ramach dofinansowania wynagrodzenia za zatrudnienie skierowanego bezrobotnego powyżej 50 roku życia	47	5	2	4	2		
		inne	48	5	2	5	2		
	rozpoczęcia szkolenia		49	44	13	41	13		
	w tym w ramach bonu szkoleniowego		50	0	0	0	0		
	rozpoczęcia stażu		51	65	42	56	36		
w tym w ramach bonu stażowego		52	0	0	0	0			
rozpoczęcia przygotowania zawodowego dorosłych		53	0	0	0	0			
rozpoczęcia prac społecznie użytecznych		54	10	6	10	6			
w tym w ramach PAI		55	0	0	0	0			
skierowania do agencji zatrudnienia w ramach zlecania działań aktywizacyjnych		56	0	0	0	0			
odmowy bez uzasadnionej przyczyny przyjęcia propozycji odpowiedniej pracy lub innej formy pomocy, w tym w ramach PAI		57	9	3	7	3			
odmowy ustalenia profilu pomocy		58	0	0	0	0			

niepotwierdzenia gotowości do pracy	<b>59</b>	62	23	59	21
dobrowolnej rezygnacji ze statusu bezrobotnego	<b>60</b>	62	28	53	27
podjęcia nauki	<b>61</b>	1	0	0	0
osiągnięcia wieku emerytalnego	<b>62</b>	5	3	5	3
nabycia praw emerytalnych lub rentowych	<b>63</b>	3	0	3	0
nabycia praw do świadczenia przedemerytalnego	<b>64</b>	0	0	0	0
innych	<b>65</b>	55	37	41	28
Bezrobotni według stanu w końcu miesiąca sprawozdawczego (w.21+22-31)	<b>66</b>	3673	1910	3295	1722
w tym zarejestrowani po raz pierwszy	<b>67</b>	765	470	720	440



dorośli									
rozpoczęcia prac społecznie użytecznych	<b>101</b>	2	2	1	1	2	0	8	6
w tym w ramach PAI	<b>102</b>	0	0	0	0	0	0	0	0
skierowanie do agencji zatrudnienia w ramach zlecenia działań aktywizacyjnych	<b>103</b>	0	0	0	0	0	0	0	0
odmowy bez uzasadnionej przyczyny przyjęcia propozycji odpowiedniej pracy lub innej formy pomocy, w tym w ramach PAI	<b>104</b>	7	2	6	2	0	0	3	1
odmowy ustalenia profilu pomocy	<b>105</b>	0	0	0	0	0	0	0	0
niepotwierdzenia gotowości do pracy	<b>106</b>	22	11	15	10	5	2	11	5
dobrowolnej rezygnacji ze statusu bezrobotnego	<b>107</b>	32	13	17	6	4	3	18	8
podjęcia nauki	<b>108</b>	1	0	0	0	0	0	0	0
osiągnięcia wieku emerytalnego	<b>109</b>	X	X	X	X	5	3	4	2
nabycia praw emerytalnych lub rentowych	<b>110</b>	1	0	1	0	1	0	2	0
nabycia praw do świadczenia przedemerytalnego	<b>111</b>	X	X	X	X	0	0	0	0
innych	<b>112</b>	10	5	5	2	11	5	27	17
Bezrobotni, którzy w miesiącu sprawozdawczym utracili status osoby będącej w szczególnej sytuacji na rynku pracy	<b>113</b>	7	3	13	7	X	X	X	X
Bezrobotni według stanu w końcu miesiąca sprawozdawczego (w.68+69-78)	<b>114</b>	1306	798	596	326	749	198	1867	1075
w tym zarejestrowani po raz pierwszy	<b>115</b>	435	282	266	158	112	37	331	243

#### Dział 1.4. Aktywne formy przeciwdziałania bezrobociu

Wyszczególnienie		Razem	Kobiety	
		w końcu miesiąca sprawozdawczego		
0		1	2	
Osoby bezrobotne	zatrudnione przy pracach interwencyjnych	<b>116</b>	82	52
	zatrudnione przy robotach publicznych	<b>117</b>	5	2
	odbywające szkolenie	<b>118</b>	30	4
	w tym w ramach bonu szkoleniowego	<b>119</b>	0	0
	odbywające staż	<b>120</b>	167	116
	w tym w ramach bonu stażowego	<b>121</b>	0	0
	odbywające przygotowanie zawodowe dorosłych	<b>122</b>	0	0
	odbywające prace społecznie użyteczne	<b>123</b>	10	6
	w tym w ramach PAI	<b>124</b>	0	0
	zatrudnione w ramach świadczenia aktywizacyjnego	<b>125</b>	0	0
	zatrudnione w ramach grantu na telepracę	<b>126</b>	0	0
	zatrudnione w ramach refundacji składek na ubezpieczenie społeczne	<b>127</b>	0	0
	zatrudnione w ramach dofinansowania wynagrodzenia za zatrudnienie skierowanego bezrobotnego powyżej 50 roku życia	<b>128</b>	13	6
	w tym powyżej 60 roku życia	<b>129</b>	3	0

**Dział 2.**

POSZUKUJĄCY PRACY, OSOBY UPRAWNIONE DO DODATKU AKTYWIZACYJNEGO, OSOBY UCZESTNICZĄCE W DZIAŁANIACH REALIZOWANYCH W RAMACH PROJEKTÓW WSPÓLFINANSOWANYCH Z EUROPEJSKIEGO FUNDUSZU SPOŁECZNEGO, CUDZOZIEMCY

**2.1. Poszukujący pracy**

Wyszczególnienie		Ogółem	Kobiety
<b>0</b>		<b>1</b>	<b>2</b>
Poszukujący pracy według stanu w końcu miesiąca poprzedzającego sprawozdanie		01 76	34
Poszukujący pracy zarejestrowani w miesiącu sprawozdawczym		02 5	1
Osoby wyłączone z ewidencji poszukujących pracy w miesiącu sprawozdawczym (w.04+05 do 10)		03 6	1
z tego z przyczyn	podjęcia pracy	04 0	0
	rozpoczęcia szkolenia	05 0	0
	rozpoczęcia przygotowania zawodowego dorosłych	06 0	0
	niepotwierdzenia zainteresowania pomocą określoną w ustawie	07 2	1
	niepodjęcia lub przerwania uczestnictwa w oferowanym działaniu	08 0	0
	dobrowolnej rezygnacji	09 4	0
	innych	10 0	0
Poszukujący pracy według stanu w końcu miesiąca sprawozdawczego (w.01+02-03)		11 75	34
z wiersza 11	niepełnosprawni niepozostający w zatrudnieniu	12 22	10
	będący w okresie wypowiedzenia stosunku pracy lub stosunku służbowego z przyczyn dotyczących zakładu pracy	13 0	0
	zatrudnieni u pracodawcy, wobec którego ogłoszono upadłość lub który jest w stanie likwidacji, z wyłączeniem likwidacji w celu prywatyzacji	14 0	0
	otrzymujący świadczenie socjalne przysługujące na urlopie górniczym lub górniczy zasiłek socjalny	15 0	0
	uczestniczący w zajęciach w Centrum Integracji Społecznej lub indywidualnym programie integracji	16 0	0
	żołnierze rezerwy	17 0	0
	pobierający rentę szkoleniową	18 0	0
	pobierający świadczenie szkoleniowe	19 0	0
	podlegający ubezpieczeniu społecznemu rolników jako domownik lub małżonek rolnika, jeżeli zamierza podjąć zatrudnienie, inną pracę zarobkową lub działalność gospodarczą poza rolnictwem	20 1	1
	cudzoziemcy	21 0	0
	pracownicy w wieku 45 lat i powyżej	22 6	2

**2.2. Osoby, które:**

Wyszczególnienie		Razem		Kobiety	
		w miesiącu sprawozdawczym		w końcu miesiąca sprawozdawczego	
<b>0</b>		<b>1</b>	<b>2</b>	<b>3</b>	<b>4</b>
nabyły uprawnienie do dodatku aktywizacyjnego w wyniku podjęcia zatrudnienia	skierowane przez powiatowy urząd pracy	23 0	0	0	0
	z własnej inicjatywy	24 25	10	43	20
rozpoczęły udział w działaniach realizowanych w ramach projektów współfinansowanych z EFS		25 102	54	X	X
z tego	projektach pozakonkursowych realizowanych przez powiatowe urzędy pracy	26 102	54	X	X
	projektach konkursowych realizowanych przez powiatowe urzędy pracy	27 0	0	X	X
Zarejestrowane jako cudzoziemcy z prawem do zasiłku		28 1	1	1	1
w tym z krajów EOG oraz Szwajcarii		29 0	0	0	0
Zarejestrowane jako cudzoziemcy bez prawa do zasiłku		30 1	1	12	9
w tym z krajów EOG oraz Szwajcarii		31 1	1	2	2
Polacy z prawem do zasiłku transferowego		32 0	0	3	1

### Dział 3. POŚREDNICTWO PRACY I WYBRANE FORMY AKTYWIZACJI

#### 3.1. Wolne miejsca pracy i miejsca aktywizacji zawodowej

Wyszczególnienie		Zgłoszone w miesiącu sprawozdawczym				W końcu miesiąca sprawozdawczego			
		razem	z rubr.1 dotyczące pracy			razem	w tym niewykorzystane dłużej niż 30 dni		
			subsydiowana	z sektora publicznego	sezonowej				
0		1	2	3	4	5	6		
Ogółem wolne miejsca pracy i miejsca aktywizacji zawodowej (w.02+03)		01	493	119	45	329	270	21	
z ogółem	zatrudnienie lub inna praca zarobkowa	02	423	49	22	329	242	17	
	miejsca aktywizacji zawodowej	03	70	70	23	X	28	4	
	z tego	staże	04	63	63	16	X	28	4
		przygotowanie zawodowe dorosłych	05	0	0	0	X	0	0
		prace społecznie użyteczne	06	7	7	7	X	0	0
		dla niepełnosprawnych	07	18	0	0	9	15	0
	dla osób w okresie do 12 miesięcy od dnia ukończenia nauki	08	3	0	0	0	0	0	

#### 3.2. Osoby objęte indywidualnym planem działania

Wyszczególnienie			Osoby objęte indywidualnym planem działania			
			bezrobotni		poszukujący pracy	
			razem	kobiety	razem	kobiety
0			1	2	3	4
Przygotowano IPD	w miesiącu sprawozdawczym	09	449	197	0	0
Przerwali realizację IPD		10	413	223	0	0
w tym z powodu podjęcia pracy		11	210	109	0	0
Zakończyli realizację IPD		12	65	32	0	0
Realizujący IPD w końcu miesiąca sprawozdawczego		13	3669	1949	0	0

#### 3.3. Profile pomocy

Wyszczególnienie		Liczba bezrobotnych dla których ustalono profil pomocy		Liczba wywiadów zakończonych ustaleniem profilu pomocy		Liczba bezrobotnych z ustalonym profilem pomocy		
		razem	kobiety	razem	kobiety	razem	kobiety	
		w miesiącu sprawozdawczym		w końcu miesiąca sprawozdawczego				
0		1	2	3	4	5	6	
Ogółem (w. 15+16+17)		14	462	218	463	219	3564	1860
z tego	profil I	15	X	X	2	0	7	3
	profil II	16	X	X	377	170	2236	1042
	profil III	17	X	X	84	49	1321	815



**Dział 4. ZGŁOSZENIA ZWOLNIEŃ I ZWOLNIENIA GRUPOWE, ZWOLNIENIA MONITOROWANE**

Wyszczególnienie		W miesiącu sprawozdawczym				W końcu miesiąca sprawozdawczego			
		z sektora publicznego		z sektora prywatnego		z sektora publicznego		z sektora prywatnego	
		zakłady	osoby	zakłady	osoby	zakłady	osoby	zakłady	osoby
<b>0</b>		<b>1</b>	<b>2</b>	<b>3</b>	<b>4</b>	<b>5</b>	<b>6</b>	<b>7</b>	<b>8</b>
Zgłoszenia zwolnień grupowych	<b>01</b>	0	0	1	1	0	0	1	1
Zwolnienia grupowe	<b>02</b>	0	0	0	0	X	X	X	X
Zwolnienia monitorowane	<b>03</b>	0	0	0	0	X	X	X	X

Sporządził: Jarosław Mączka

81 566-00-36 w. 16

.....  
(wyjaśnienia dotyczące sprawozdania  
można uzyskać pod numerem telefonu)

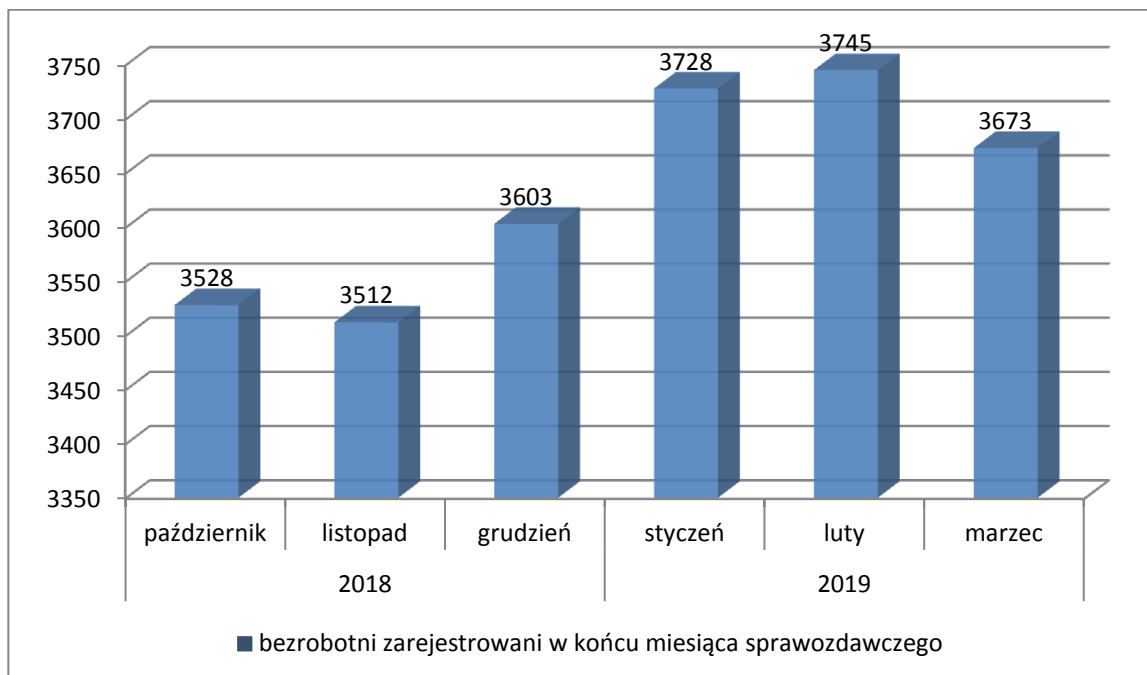
Bychawa, dn. 15.04.2019 r.

.....  
(miejscowość, data)

.....  
(pieczęćka imienna i podpis osoby  
działającej w imieniu sprawozdawcy)

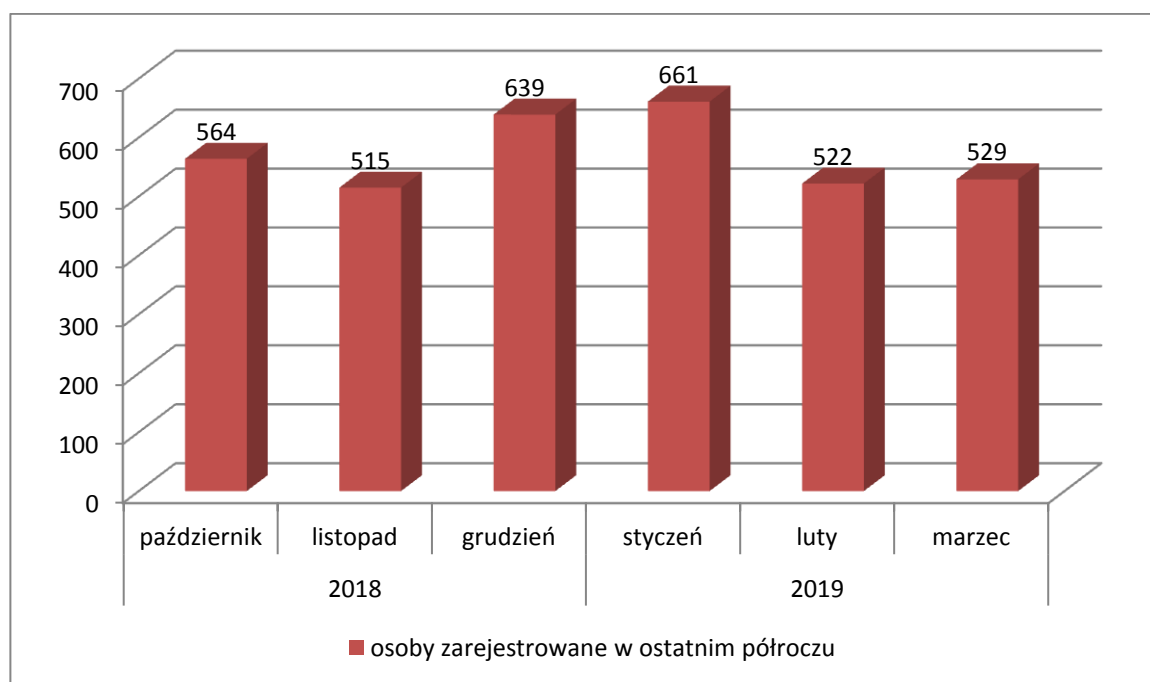
## Bezrobotni figurujący w rejestrze urzędu pracy w ostatnim półroczu

rok	2018			2019		
miesiąc	październik	listopad	grudzień	styczeń	luty	marzec
osoby pozostające w rejestrze	3528	3512	3603	3603	3728	3673



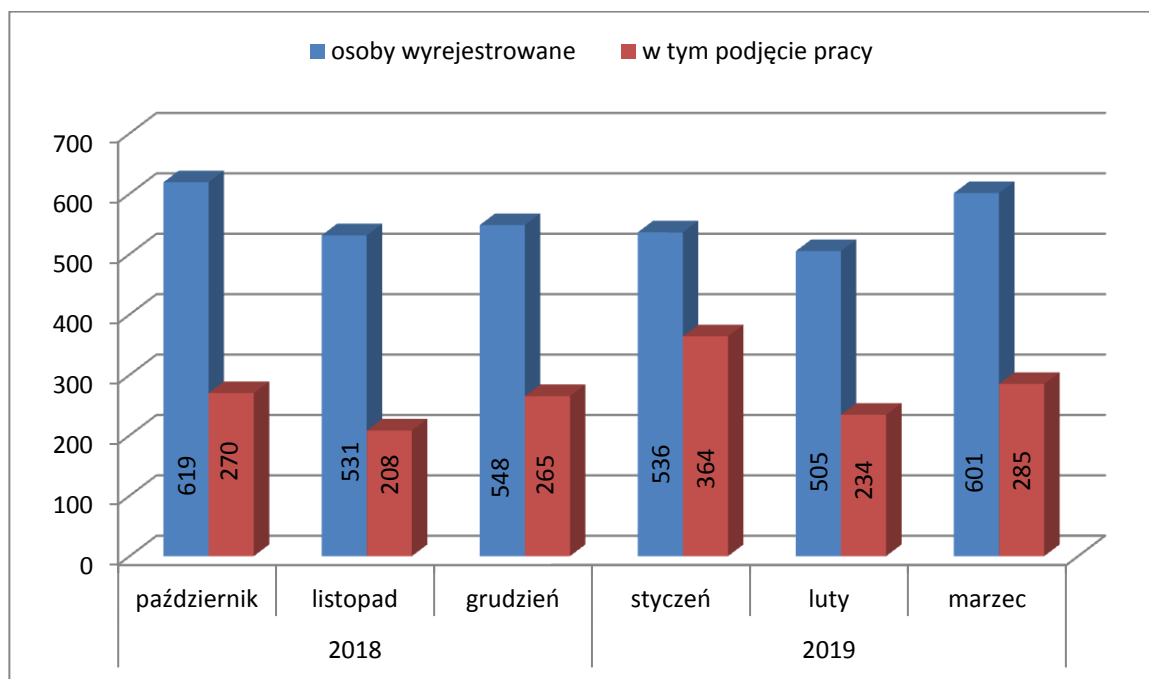
## Osoby bezrobotne włączane do ewidencji bezrobotnych w ostatnim półroczu

rok	2018			2019		
miesiąc	październik	listopad	grudzień	styczeń	luty	marzec
osoby zarejestrowane w ostatnim półroczu	564	515	639	661	522	529



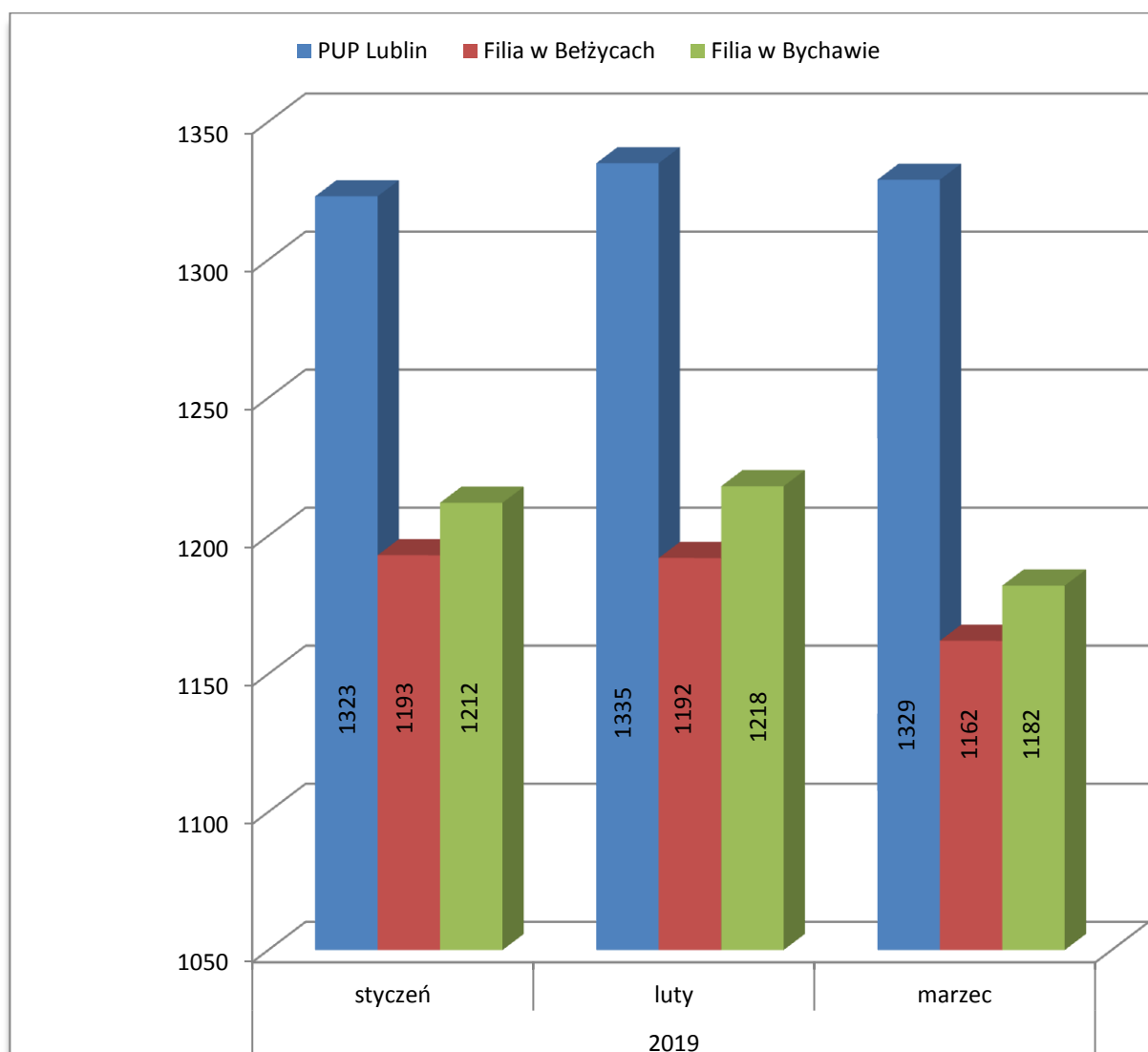
## Osoby bezrobotne wyłączone z ewidencji bezrobotnych w ostatnim półroczu

rok	2018			2019		
miesiąc	październik	listopad	grudzień	styczeń	luty	marzec
osoby wyrejestrowane	619	531	548	536	505	601
w tym podjęcie pracy	270	208	265	364	234	285



## Osoby bezrobotne wg miejsca zarejestrowania w ostatnich trzech miesiącach

rok	2019		
miesiąc	styczeń	luty	marzec
PUP Lublin (bez filii)	1323	1335	1329
Filia w Beżycach	1193	1192	1162
Filia w Bychawie	1212	1218	1182



MINISTERSTWO RODZINY, PRACY I POLITYKI SPOŁECZNEJ  
ul. Nowogrodzka 1/3/5, 00-513 Warszawa

**ZAŁĄCZNIK nr 1 do sprawozdania  
MRPiPS - 01**

**Bezrobotni oraz poszukujący pracy według czasu pozostawania bez pracy, wieku, poziomu wykształcenia i stażu pracy**

Termin przekazania:  
zgodnie z PBSSP 2019 r.

Powiatowy Urząd Pracy w Lublinie

Numer identyfikacyjny REGON  
431214322

Stan w końcu 1 kwartału 2019 roku

Obowiązek przekazywania danych statystycznych wynika z art. 30 ust.1 pkt 3 ustawy z dnia 29 czerwca 1995 r. o statystyce publicznej (DZ.U.2018.997, z późn. zm.) oraz rozporządzenia Rady Ministrów w sprawie programu badań statystycznych statystyki publicznej na rok 2019

**1. Bezrobotni i poszukujący pracy**

Wyszczególnienie	Liczba bezrobotnych razem	z tego wg. czasu pozostawania bez pracy w miesiącach						Liczba bezrobotnych kobiet razem	z tego wg. czasu pozostawania bez pracy w miesiącach						Liczba bezrobotnych w okresie do 12 mies. od dnia ukoń. nauki		Liczba poszukujących pracy			
		do 1	1-3	3-6	6-12	12-24	pow. 24		do 1	1-3	3-6	6-12	12-24	pow. 24	razem	kobiety	razem	kobiety		
<b>0</b>	<b>1</b>	<b>2</b>	<b>3</b>	<b>4</b>	<b>5</b>	<b>6</b>	<b>7</b>	<b>8</b>	<b>9</b>	<b>10</b>	<b>11</b>	<b>12</b>	<b>13</b>	<b>14</b>	<b>15</b>	<b>16</b>	<b>17</b>	<b>18</b>		
Czas pozostawania bez pracy w m-c	do 1	01	426	426	X	X	X	X	177	177	X	X	X	X	39	21	4	1		
	1-3	02	699	X	699	X	X	X	290	X	290	X	X	X	64	32	15	8		
	3-6	03	582	X	X	582	X	X	257	X	X	257	X	X	56	26	17	8		
	6-12	04	461	X	X	X	461	X	275	X	X	X	275	X	33	20	6	2		
	12-24	05	516	X	X	X	X	516	X	310	X	X	X	310	X	X	X	12	6	
	pow. 24	06	989	X	X	X	X	X	989	601	X	X	X	X	601	X	X	21	9	
Wiek	18-24	07	596	124	162	103	83	61	63	326	48	66	44	61	51	56	150	71	3	3
	25-34	08	1283	152	262	203	162	184	320	841	69	126	110	116	138	282	39	26	16	7
	35-44	09	790	84	133	138	99	116	220	433	35	52	67	62	69	148	3	2	18	9
	45-54	10	505	50	81	76	66	74	158	210	21	27	26	28	33	75	0	0	25	11
	55-59	11	288	12	37	39	33	47	120	100	4	19	10	8	19	40	0	0	8	2
	60 lat i więcej	12	211	4	24	23	18	34	108	X	X	X	X	X	X	X	0	X	5	2
Wykształcenie	wyższe	13	573	79	116	109	98	77	94	412	55	81	72	69	61	74	66	43	20	11
	policealne i śr. zawod.	14	954	118	202	148	124	149	213	557	48	95	75	84	106	149	66	27	20	10
	średnie ogólnokształc.	15	460	56	94	72	64	67	107	303	29	47	38	46	51	92	34	21	6	2
	zasad. zawod.	16	833	78	149	129	94	112	271	308	18	37	39	35	44	135	25	8	17	5
	gimnazjalne/ podstawowe i poniżej	17	853	95	138	124	81	111	304	330	27	30	33	41	48	151	1	0	12	6
Staż pracy ogółem	do 1 roku	18	954	147	214	145	116	121	211	534	60	92	68	83	74	157	66	38	18	9
	1-5	19	842	104	176	141	119	112	190	457	48	80	65	70	77	117	11	9	16	4
	5-10	20	428	42	75	72	58	72	109	205	13	30	31	37	36	58	2	1	8	5
	10-20	21	412	41	67	69	56	62	117	187	17	29	30	29	33	49	1	0	14	3
	20-30	22	188	15	30	33	21	30	59	48	4	8	12	5	6	13	0	0	5	4
	30 lat i więcej	23	77	7	15	16	10	14	15	21	1	7	3	3	6	1	0	0	2	1
bez stażu	24	772	70	122	106	81	105	288	458	34	44	48	48	78	206	112	51	12	8	
Ogółem	25	3673	426	699	582	461	516	989	1910	177	290	257	275	310	601	192	99	75	34	

## 2. Bezrobotni będący w szczególnej sytuacji na rynku pracy

### 2.1. Ogółem

Wyszczególnienie		Liczba bezrobotnych będących w szczególnej sytuacji na rynku pracy razem	z rubryki 1								
			do 30 roku życia	w tym do 25 roku życia	długotrwale bezrobotni	pow. 50 roku życia	korzystający ze świadczeń z pomocy społecznej	posiadający co najmniej jedno dziecko do 6 roku życia	posiadający co najmniej jedno dziecko niepełnosprawne do 18 roku życia	niepełnosprawni	
<b>0</b>		<b>1</b>	<b>2</b>	<b>3</b>	<b>4</b>	<b>5</b>	<b>6</b>	<b>7</b>	<b>8</b>	<b>9</b>	
Czas pozostawania bez pracy w miesiącach	do 1	26	303	213	124	51	41	0	41	0	13
	1-3	27	504	327	162	67	100	0	76	2	24
	3-6	28	428	216	103	126	100	0	86	1	31
	6-12	29	357	170	83	126	85	0	113	0	23
	12-24	30	516	167	61	516	109	0	143	3	23
	pow. 24	31	986	213	63	981	314	0	289	1	37
Wiek	18-24	32	596	596	596	178	X	0	126	0	7
	25-34	33	1094	710	X	616	X	0	441	4	26
	35-44	34	496	X	X	423	X	0	168	3	25
	45-54	35	409	X	X	292	250	0	12	0	42
	55-59	36	288	X	X	195	288	0	1	0	35
	60 lat i więcej	37	211	X	X	163	211	0	0	0	16
Wykształcenie	wyższe	38	443	233	36	212	31	0	138	3	10
	policealne i średnie zawodowe	39	820	430	222	447	127	0	223	1	33
	średnie ogólnokształcące	40	401	263	148	226	28	0	120	1	10
	zasadnicze zawodowe	41	693	155	71	466	285	0	119	1	55
	gimnazjalne/podstawowe i poniżej	42	737	225	119	516	278	0	148	1	43
Staż pracy ogółem	do 1 roku	43	847	535	255	462	68	0	223	1	26
	1-5	44	684	305	79	382	85	0	196	3	31
	5-10	45	304	21	0	216	101	0	83	1	20
	10-20	46	297	1	X	213	191	0	50	1	31
	20-30	47	166	X	X	104	152	0	3	0	15
	30 lat i więcej	48	76	X	X	33	76	0	0	0	7
	bez stażu	49	720	444	262	457	76	0	193	1	21
Kategorie bezrobotnych będących w szczególnej sytuacji na rynku pracy	do 30 roku życia	50	1306	X	596	488	X	0	363	1	20
	w tym do 25 roku życia	51	596	596	X	178	X	0	126	0	7
	długotrwale bezrobotni	52	1867	488	178	X	505	0	500	4	77
	pow. 50 roku życia	53	749	X	X	505	X	0	1	0	73
	korzystający ze świadczeń z pomocy społecznej	54	0	0	0	0	0	X	0	0	0
	posiadające co najmniej jedno dziecko do 6 roku życia	55	748	363	126	500	1	0	X	2	7
	posiadające co najmniej jedno dziecko niepełnosprawne do 18 roku życia	56	7	1	0	4	0	0	2	X	0
	niepełnosprawni	57	151	20	7	77	73	0	7	0	X
Ogółem	58	3094	1306	596	1867	749	0	748	7	151	

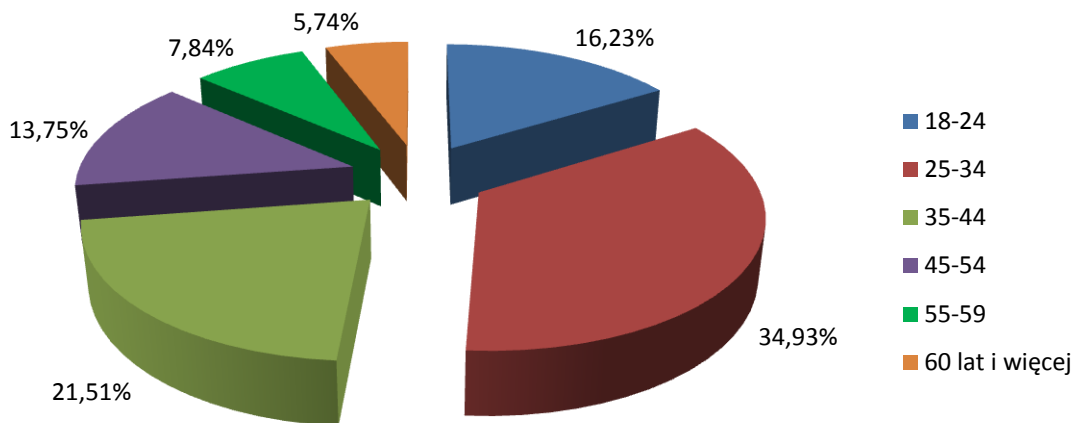
## 2.2. Kobiety

Wyszczególnienie		Liczba bezrobotnych kobiet będących w szczególnej sytuacji na rynku pracy razem	z rubryki 1								
			do 30 roku życia	w tym do 25 roku życia	długotrwale bezrobotne	pow. 50 roku życia	korzystające ze świadczeń z pomocy społecznej	posiadające co najmniej jedno dziecko do 6 roku życia	posiadające co najmniej jedno dziecko niepełnosprawne do 18 roku życia	niepełnosprawne	
<b>0</b>		<b>1</b>	<b>2</b>	<b>3</b>	<b>4</b>	<b>5</b>	<b>6</b>	<b>7</b>	<b>8</b>	<b>9</b>	
Czas pozostawania bez pracy w miesiącach	do 1	59	128	94	48	25	13	0	22	0	4
	1-3	60	217	146	66	26	27	0	55	2	11
	3-6	61	187	103	44	51	23	0	59	1	11
	6-12	62	216	122	61	66	23	0	104	0	8
	12-24	63	310	138	51	310	31	0	135	3	10
	pow. 24	64	599	195	56	597	81	0	280	1	18
Wiek	18-24	65	326	326	326	136	X	0	115	0	3
	25-34	66	757	472	X	484	X	0	400	4	16
	35-44	67	301	X	X	257	X	0	132	3	14
	45-54	68	173	X	X	132	98	0	8	0	20
	55-59	69	100	X	X	66	100	0	0	0	9
	60 lat i więcej	70	X	X	X	X	X	X	X	X	X
Wykształcenie	wyższe	71	326	169	23	162	17	0	128	3	8
	policealne i średnie zawodowe	72	486	250	113	303	45	0	194	1	14
	średnie ogólnokształcące	73	277	179	95	171	14	0	107	1	8
	zasadnicze zawodowe	74	265	73	27	203	59	0	105	1	14
	gimnazjalne/podstawowe i poniżej	75	303	127	68	236	63	0	121	1	18
Staż pracy ogółem	do 1 roku	76	497	329	139	301	23	0	196	1	12
	1-5	77	383	178	37	229	18	0	164	3	13
	5-10	78	149	12	0	108	26	0	66	1	6
	10-20	79	133	1	X	93	58	0	39	1	10
	20-30	80	37	X	X	21	33	0	1	0	5
	30 lat i więcej	81	21	X	X	6	21	0	0	0	3
Kategorie bezrobotnych kobiet będących w szczególnej sytuacji na rynku pracy	do 30 roku życia	83	798	X	326	394	X	0	338	1	12
	w tym do 25 roku życia	84	326	326	X	136	X	0	115	0	3
	długotrwale bezrobotne	85	1075	394	136	X	128	0	469	4	34
	pow. 50 roku życia	86	198	X	X	128	X	0	0	0	19
	korzystające ze świadczeń z pomocy społecznej	87	0	0	0	0	0	X	0	0	0
	posiadające co najmniej jedno dziecko do 6 roku życia	88	655	338	115	469	0	0	X	2	7
	posiadające co najmniej jedno dziecko niepełnosprawne do 18 roku życia	89	7	1	0	4	0	0	2	X	0
	niepełnosprawne	90	62	12	3	34	19	0	7	0	X
Ogółem	91	1657	798	326	1075	198	0	655	7	62	

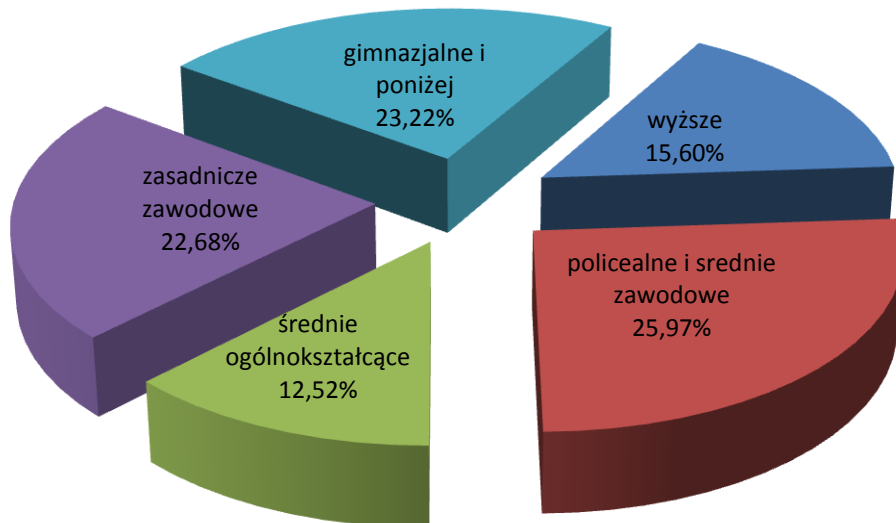


Bezrobotni zarejestrowani w PUP Lublin na koniec marca 2019 r.

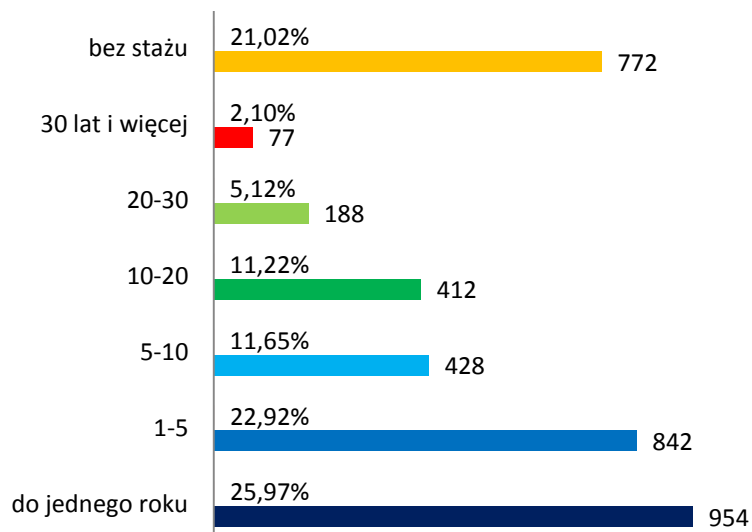
**Wiek zarejestrowanych - stan na koniec marca 2019 r.**



**Wykształcenie - stan na koniec marca 2019 r.**



## Staż pracy - stan na koniec marca 2019



## Czas pozostawania bez pracy - stan na koniec marca 2019

