

Powiatowy Urząd Pracy

w Lublinie

ZESTAWIENIA STATYSTYCZNE

*Stan na koniec **grudnia 2019***

Dział 1. STRUKTURA I BILANS BEZROBOTNYCH
1.1. Struktura bezrobotnych

Wyszczególnienie		Bezrobotni zarejestrowani		Bezrobotni, którzy podjęli pracę		Bezrobotni zarejestrowani				
		w miesiącu		sprawozdawczym		ogółem		w tym z prawem do zasiłku		
		razem	kobiety	razem	kobiety	razem	kobiety	razem	kobiety	
0		1	2	3	4	5	6	7	8	
Ogółem (w. 02+04)		01	621	283	257	131	3248	1731	361	189
z tego osoby	poprzednio pracujące	02	473	216	194	105	2585	1332	358	187
	w tym zwolnione z przyczyn dotyczących zakładu pracy	03	19	7	5	3	149	83	76	40
	dotychczas niepracujące	04	148	67	63	26	663	399	3	2
Wybrane kategorie bezrobotnych (z ogółem)										
Zamieszkali na wsi		05	566	257	232	120	2930	1562	330	171
w tym posiadający gospodarstwo rolne		06	19	10	4	4	150	60	22	8
Osoby w okresie do 12 miesięcy od dnia ukończenia nauki		07	101	50	50	20	214	112	3	3
Cudzoziemcy		08	2	2	0	0	8	7	0	0
Bez kwalifikacji zawodowych		09	198	89	53	27	1061	604	75	48
Bez doświadczenia zawodowego		10	229	109	90	40	1035	617	3	2
Kobiety, które nie podjęły zatrudnienia po urodzeniu dziecka		11	X	48	X	22	X	574	X	13
Osoby będące w szczególnej sytuacji na rynku pracy		12	544	260	195	101	2699	1476	223	113
z wiersza 12	do 30 roku życia	13	336	159	152	72	1150	701	92	47
	w tym do 25 roku życia	14	197	87	91	40	575	325	25	12
	długotrwale bezrobotne	15	136	83	41	30	1531	915	2	0
	powyżej 50 roku życia	16	67	17	11	8	653	179	87	36
	korzystające ze świadczeń z pomocy społecznej	17	0	0	0	0	0	0	0	0
	posiadające co najmniej jedno dziecko do 6 roku życia	18	82	57	34	27	643	572	67	51
	posiadające co najmniej jedno dziecko niepełnosprawne do 18 roku życia	19	2	1	1	1	7	5	1	0
niepełnosprawni	20	33	14	4	2	155	70	19	9	

1.2 Bilans bezrobotnych

Wyszczególnienie		Ogółem	Kobiety	Z ogółem zamieszkali na wsi		Z ogółem z prawem do zasiłku			
				razem	kobiety	razem	kobiety		
0		1	2	3	4	5	6		
Bezrobotni według stanu w końcu miesiąca poprzedzającego sprawozdanie		21	3145	1705	2832	1536	360	210	
Bezrobotni zarejestrowani w miesiącu sprawozdawczym (w.23+24)		22	621	283	566	257	79	36	
z tego	po raz pierwszy	23	102	51	96	47	12	9	
	po raz kolejny	24	519	232	470	210	67	27	
z wie-rsza 22	po pracach interwencyjnych	25	0	0	0	0	0	0	
	po robotach publicznych	26	0	0	0	0	0	0	
	po stażu	27	123	86	109	77	3	2	
	po odbyciu przygotowania zawodowego dorosłych	28	0	0	0	0	0	0	
	po szkoleniu	29	97	28	93	28	11	3	
	po pracach społecznie użytecznych	30	6	3	6	3			
Osoby wyłączone z ewidencji bezrobotnych w miesiącu sprawozdawczym (w.32+49+51+53+54+56 do 65)		31	518	257	468	231			
z tego	podjęcia pracy w mies. sprawozdawczym (w. 33+36)	32	257	131	232	120			
	niesubsydiowanej	33	180	99	158	89			
	w tym	podjęcie działalności gospodarczej	34	5	1	5	1		
		pracy sezonowej	35	0	0	0	0		
	subsydiowanej (w.37+38+39+41 do 48)		36	77	32	74	31		
	z tego	prac interwencyjnych	37	9	3	8	3		
		robót publicznych	38	0	0	0	0		
	z tego	podjęcia działalności gospodarczej	39	20	8	19	8		
		w tym w ramach bonu na zasiedlenie	40	0	0	0	0		
	z tego	podjęcia pracy w ramach refundacji kosztów zatrudnienia bezrobotnego	41	39	18	38	17		
		podjęcia pracy poza miejscem zamieszkania w ramach bonu na zasiedlenie	42	8	3	8	3		
	z tego	podjęcia pracy w ramach bonu zatrudnieniowego	43	0	0	0	0		
		podjęcia pracy w ramach świadczenia aktywizacyjnego	44	0	0	0	0		
	z tego	podjęcia pracy w ramach grantu na telepracę	45	0	0	0	0		
		podjęcia pracy w ramach refundacji składek na ubezpieczenia społeczne	46	0	0	0	0		
	z tego	podjęcia pracy w ramach dofinansowania wynagrodzenia za zatrudnienie skierowanego bezrobotnego powyżej 50 roku życia	47	0	0	0	0		
		inne	48	1	0	1	0		
	rozpoczęcia szkolenia		49	23	9	21	9		
	w tym w ramach bonu szkoleniowego		50	0	0	0	0		
	rozpoczęcia stażu		51	30	23	26	20		
w tym w ramach bonu stażowego		52	0	0	0	0			
rozpoczęcia przygotowania zawodowego dorosłych		53	0	0	0	0			
rozpoczęcia prac społecznie użytecznych		54	0	0	0	0			
w tym w ramach PAI		55	0	0	0	0			
skierowania do agencji zatrudnienia w ramach zlecania działań aktywizacyjnych		56	0	0	0	0			
odmowy bez uzasadnionej przyczyny przyjęcia propozycji odpowiedniej pracy lub innej formy pomocy, w tym w ramach PAI		57	10	4	8	3			
odmowy ustalenia profilu pomocy		58	0	0	0	0			

niepotwierdzenia gotowości do pracy	59	115	36	105	31
dobrowolnej rezygnacji ze statusu bezrobotnego	60	43	33	37	28
podjęcia nauki	61	0	0	0	0
osiągnięcia wieku emerytalnego	62	0	0	0	0
nabycia praw emerytalnych lub rentowych	63	1	0	1	0
nabycia praw do świadczenia przedemerytalnego	64	2	2	2	2
innych	65	37	19	36	18
Bezrobotni według stanu w końcu miesiąca sprawozdawczego (w.21+22-31)	66	3248	1731	2930	1562
w tym zarejestrowani po raz pierwszy	67	702	428	659	393

dorośli									
rozpoczęcia prac społecznie użytecznych	101	0	0	0	0	0	0	0	0
w tym w ramach PAI	102	0	0	0	0	0	0	0	0
skierowanie do agencji zatrudnienia w ramach zlecenia działań aktywizacyjnych	103	0	0	0	0	0	0	0	0
odmowy bez uzasadnionej przyczyny przyjęcia propozycji odpowiedniej pracy lub innej formy pomocy, w tym w ramach PAI	104	7	2	5	1	0	0	2	2
odmowy ustalenia profilu pomocy	105	0	0	0	0	0	0	0	0
niepotwierdzenia gotowości do pracy	106	57	14	33	8	11	4	33	16
dobrowolnej rezygnacji ze statusu bezrobotnego	107	21	15	13	9	5	5	18	17
podjęcia nauki	108	0	0	0	0	0	0	0	0
osiągnięcia wieku emerytalnego	109	X	X	X	X	0	0	0	0
nabycia praw emerytalnych lub rentowych	110	0	0	0	0	1	0	1	0
nabycia praw do świadczenia przedemerytalnego	111	X	X	X	X	2	2	0	0
innych	112	13	6	7	2	7	0	17	11
Bezrobotni, którzy w miesiącu sprawozdawczym utracili status osoby będącej w szczególnej sytuacji na rynku pracy	113	7	4	11	6	X	X	X	X
Bezrobotni według stanu w końcu miesiąca sprawozdawczego (w.68+69-78)	114	1150	701	575	325	653	179	1531	915
w tym zarejestrowani po raz pierwszy	115	387	256	251	159	103	36	248	182

Dział 1.4. Aktywne formy przeciwdziałania bezrobociu

Wyszczególnienie		Razem	Kobiety	
		w końcu miesiąca sprawozdawczego		
0		1	2	
Osoby bezrobotne	zatrudnione przy pracach interwencyjnych	116	149	62
	zatrudnione przy robotach publicznych	117	3	1
	odbywające szkolenie	118	4	0
	w tym w ramach bonu szkoleniowego	119	0	0
	odbywające staż	120	149	119
	w tym w ramach bonu stażowego	121	0	0
	odbywające przygotowanie zawodowe dorosłych	122	0	0
	odbywające prace społecznie użyteczne	123	0	0
	w tym w ramach PAI	124	0	0
	zatrudnione w ramach świadczenia aktywizacyjnego	125	0	0
	zatrudnione w ramach grantu na telepracę	126	0	0
	zatrudnione w ramach refundacji składek na ubezpieczenie społeczne	127	0	0
	zatrudnione w ramach dofinansowania wynagrodzenia za zatrudnienie skierowanego bezrobotnego powyżej 50 roku życia	128	19	7
	w tym powyżej 60 roku życia	129	2	0

Dział 2.

POSZUKUJĄCY PRACY, OSOBY UPRAWNIONE DO DODATKU AKTYWIZACYJNEGO, OSOBY UCZESTNICZĄCE W DZIAŁANIACH REALIZOWANYCH W RAMACH PROJEKTÓW WSPÓLFINANSOWANYCH Z EUROPEJSKIEGO FUNDUSZU SPOŁECZNEGO, CUDZOZIEMCY

2.1. Poszukujący pracy

Wyszczególnienie		Ogółem	Kobiety
0		1	2
Poszukujący pracy według stanu w końcu miesiąca poprzedzającego sprawozdanie		01 52	30
Poszukujący pracy zarejestrowani w miesiącu sprawozdawczym		02 14	9
Osoby wyłączone z ewidencji poszukujących pracy w miesiącu sprawozdawczym (w.04+05 do 10)		03 7	6
z tego z przyczyn	podjęcia pracy	04 0	0
	rozpoczęcia szkolenia	05 1	1
	rozpoczęcia przygotowania zawodowego dorosłych	06 0	0
	niepotwierdzenia zainteresowania pomocą określoną w ustawie	07 2	2
	niepodjęcia lub przerwania uczestnictwa w oferowanym działaniu	08 0	0
	dobrowolnej rezygnacji	09 4	3
	innych	10 0	0
Poszukujący pracy według stanu w końcu miesiąca sprawozdawczego (w.01+02-03)		11 59	33
z wiersza 11	niepełnosprawni niepozostający w zatrudnieniu	12 16	9
	będący w okresie wypowiedzenia stosunku pracy lub stosunku służbowego z przyczyn dotyczących zakładu pracy	13 0	0
	zatrudnieni u pracodawcy, wobec którego ogłoszono upadłość lub który jest w stanie likwidacji, z wyłączeniem likwidacji w celu prywatyzacji	14 0	0
	otrzymujący świadczenie socjalne przysługujące na urlopie górniczym lub górniczy zasiłek socjalny	15 0	0
	uczestniczący w zajęciach w Centrum Integracji Społecznej lub indywidualnym programie integracji	16 0	0
	żołnierze rezerwy	17 0	0
	pobierający rentę szkoleniową	18 0	0
	pobierający świadczenie szkoleniowe	19 0	0
	podlegający ubezpieczeniu społecznemu rolników jako domownik lub małżonek rolnika, jeżeli zamierza podjąć zatrudnienie, inną pracę zarobkową lub działalność gospodarczą poza rolnictwem	20 1	1
	cudzoziemcy	21 0	0
	pracownicy w wieku 45 lat i powyżej	22 9	8

2.2. Osoby, które:

Wyszczególnienie		Razem		Kobiety	
		w miesiącu sprawozdawczym		w końcu miesiąca sprawozdawczego	
0		1	2	3	4
nabyły uprawnienie do dodatku aktywizacyjnego w wyniku podjęcia zatrudnienia	skierowane przez powiatowy urząd pracy	23 0	0	0	0
	z własnej inicjatywy	24 14	9	28	21
rozpoczęły udział w działaniach realizowanych w ramach projektów współfinansowanych z EFS		25 1	1	X	X
z tego	projektach pozakonkursowych realizowanych przez powiatowe urzędy pracy	26 1	1	X	X
	projektach konkursowych realizowanych przez powiatowe urzędy pracy	27 0	0	X	X
Zarejestrowane jako cudzoziemcy z prawem do zasiłku		28 0	0	0	0
w tym z krajów EOG oraz Szwajcarii		29 0	0	0	0
Zarejestrowane jako cudzoziemcy bez prawa do zasiłku		30 2	2	8	7
w tym z krajów EOG oraz Szwajcarii		31 0	0	2	2
Polacy z prawem do zasiłku transferowego		32 0	0	2	0

Dział 3. POŚREDNICTWO PRACY I WYBRANE FORMY AKTYWIZACJI

3.1. Wolne miejsca pracy i miejsca aktywizacji zawodowej

Wyszczególnienie		Zgłoszone w miesiącu sprawozdawczym				W końcu miesiąca sprawozdawczego			
		razem	z rubr.1 dotyczące pracy			razem	w tym niewykorzystane dłużej niż 30 dni		
			subsydiowana	z sektora publicznego	sezonowej				
0		1	2	3	4	5	6		
Ogółem wolne miejsca pracy i miejsca aktywizacji zawodowej (w.02+03)		01	415	61	45	346	256	55	
z ogółem	zatrudnienie lub inna praca zarobkowa	02	396	42	38	346	239	43	
	miejsca aktywizacji zawodowej	03	19	19	7	X	17	12	
	z tego	staże	04	19	19	7	X	17	12
		przygotowanie zawodowe dorosłych	05	0	0	0	X	0	0
		prace społecznie użyteczne	06	0	0	0	X	0	0
	dla niepełnosprawnych	07	21	0	1	20	21	0	
	dla osób w okresie do 12 miesięcy od dnia ukończenia nauki	08	0	0	0	0	0	0	

3.2. Osoby objęte indywidualnym planem działania

Wyszczególnienie			Osoby objęte indywidualnym planem działania			
			bezrobotni		poszukujący pracy	
			razem	kobiety	razem	kobiety
0			1	2	3	4
Przygotowano IPD	w miesiącu sprawozdawczym	09	347	148	0	0
Przerwali realizację IPD		10	360	179	0	0
w tym z powodu podjęcia pracy		11	199	102	0	0
Zakończyli realizację IPD		12	16	8	0	0
Realizujący IPD w końcu miesiąca sprawozdawczego		13	3299	1837	5	2

3.3. Profile pomocy

Wyszczególnienie		Liczba bezrobotnych dla których ustalono profil pomocy		Liczba wywiadów zakończonych ustaleniem profilu pomocy		Liczba bezrobotnych z ustalonym profilem pomocy	
		razem	kobiety	razem	kobiety	razem	kobiety
		w miesiącu sprawozdawczym		w końcu miesiąca sprawozdawczego			
0		1	2	3	4	5	6
Ogółem (w. 15+16+17)		14	0	0	0	0	0
z tego	profil I	15	X	X	0	0	0
	profil II	16	X	X	0	0	0
	profil III	17	X	X	0	0	0

Dział 4. ZGŁOSZENIA ZWOLNIEŃ I ZWOLNIENIA GRUPOWE, ZWOLNIENIA MONITOROWANE

Wyszczególnienie		W miesiącu sprawozdawczym				W końcu miesiąca sprawozdawczego			
		z sektora publicznego		z sektora prywatnego		z sektora publicznego		z sektora prywatnego	
		zakłady	osoby	zakłady	osoby	zakłady	osoby	zakłady	osoby
0		1	2	3	4	5	6	7	8
Zgłoszenia zwolnień grupowych	01	0	0	0	0	0	0	0	0
Zwolnienia grupowe	02	0	0	0	0	X	X	X	X
Zwolnienia monitorowane	03	0	0	0	0	X	X	X	X

Sporządził: Jarosław Mączka

81 566-00-36 w. 16

.....
(wyjaśnienia dotyczące sprawozdania
można uzyskać pod numerem telefonu)

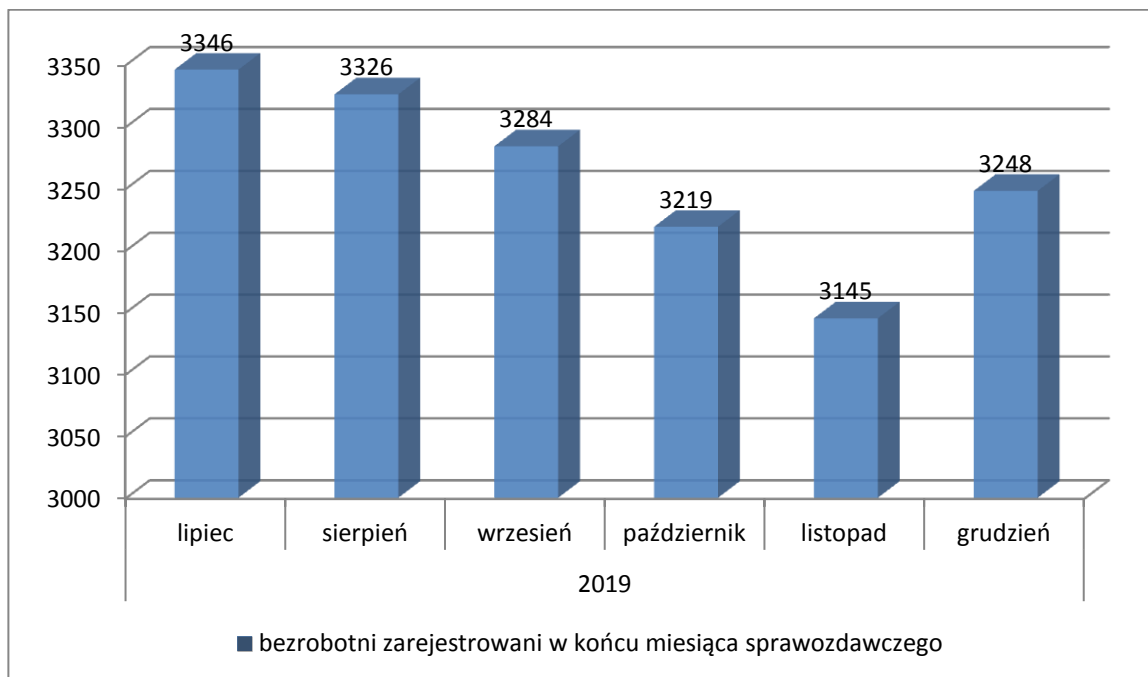
Bychawa, dn. 13.01.2020 r.

.....
(miejscowość, data)

.....
(pieczęćka imienna i podpis osoby
działającej w imieniu sprawozdawcy)

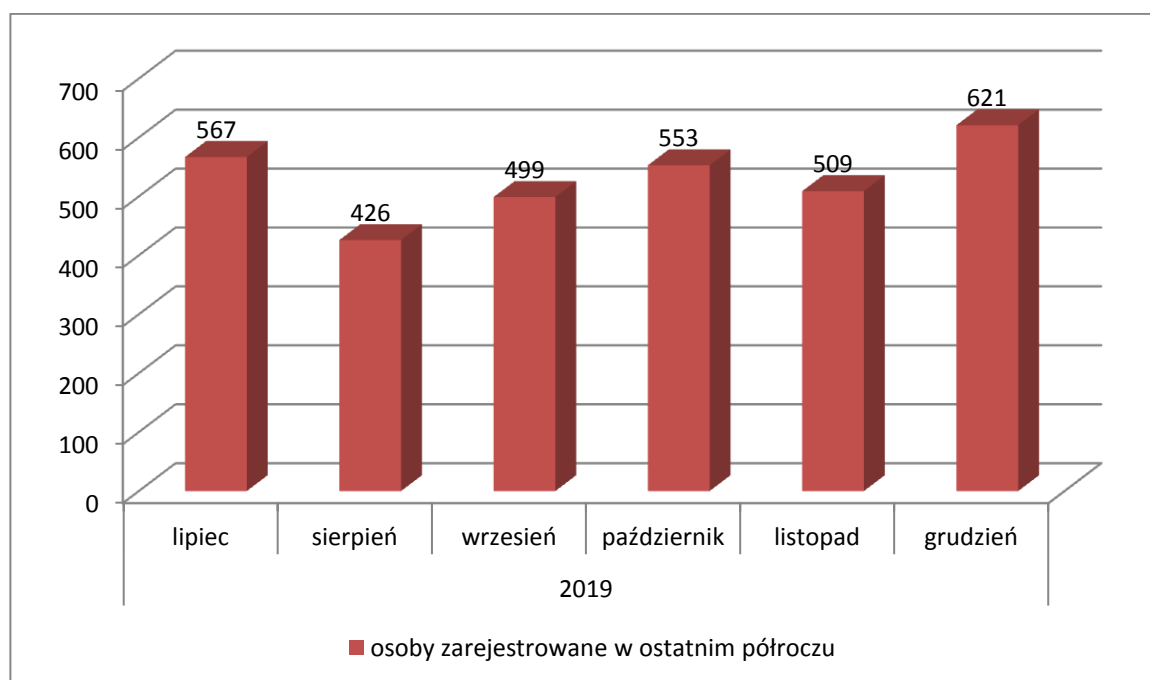
Bezrobotni figurujący w rejestrze urzędu pracy w ostatnim półroczu

rok	2019					
miesiąc	lipiec	sierpień	wrzesień	październik	listopad	grudzień
osoby pozostające w rejestrze	3346	3326	3284	3219	3145	3248



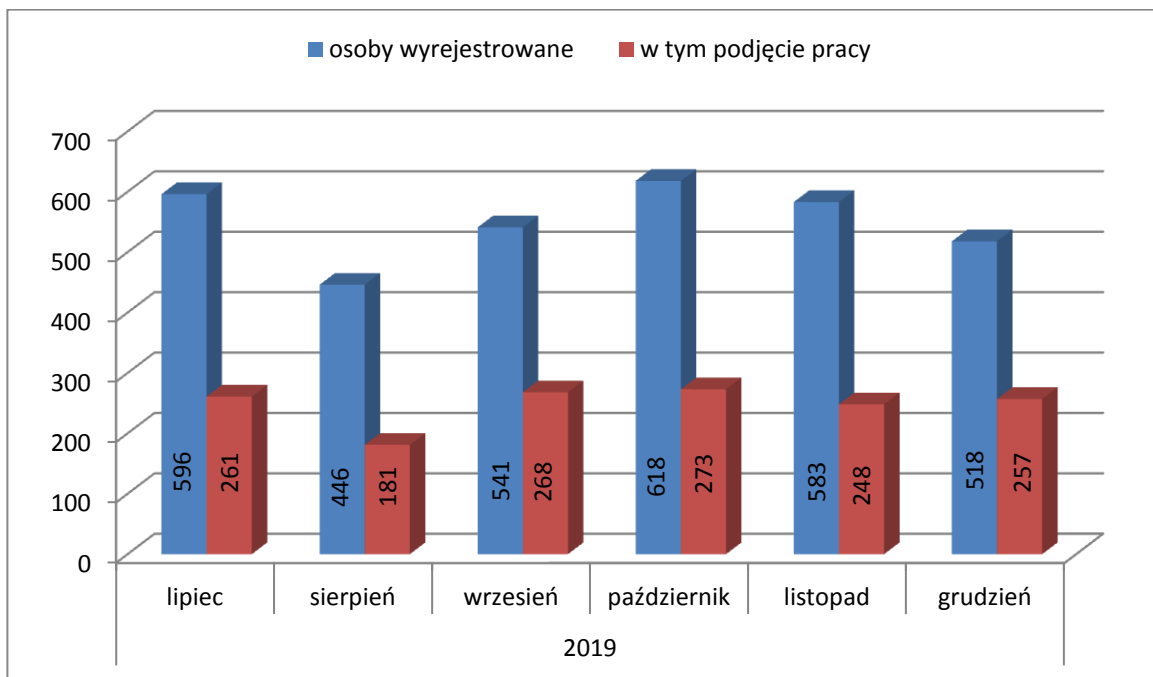
Osoby bezrobotne włączane do ewidencji bezrobotnych w ostatnim półroczu

rok	2019					
miesiąc	lipiec	sierpień	wrzesień	październik	listopad	grudzień
osoby zarejestrowane w ostatnim półroczu	567	426	499	553	509	621



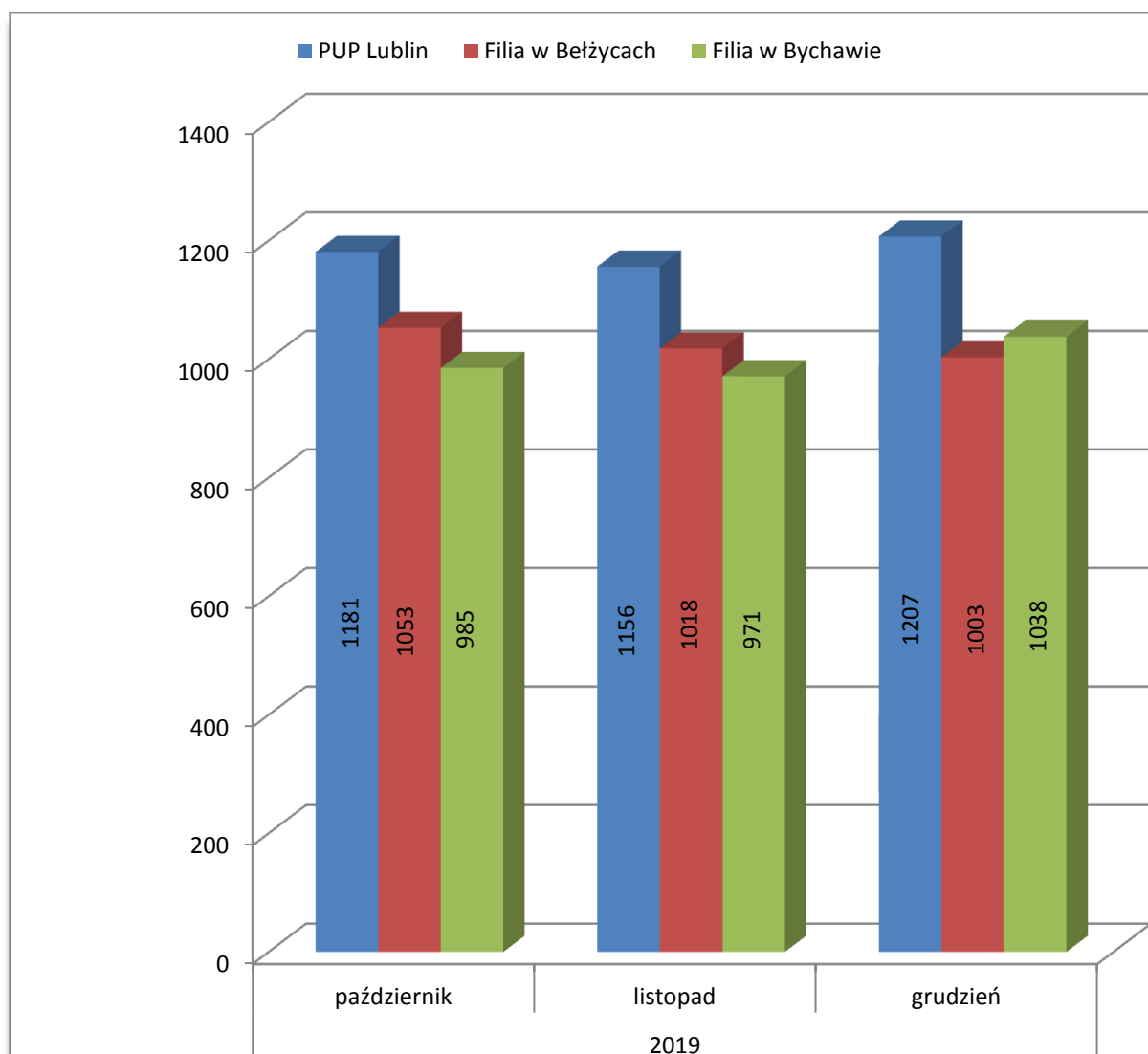
Osoby bezrobotne wyłączone z ewidencji bezrobotnych w ostatnim półroczu

rok	2019					
miesiąc	lipiec	sierpień	wrzesień	październik	listopad	grudzień
osoby wyrejestrowane	596	446	541	618	583	518
w tym podjęcie pracy	261	181	268	273	248	257



Osoby bezrobotne wg miejsca zarejestrowania w ostatnich trzech miesiącach

rok	2019		
miesiąc	październik	listopad	grudzień
PUP Lublin (bez filii)	1181	1156	1207
Filia w Beżycach	1053	1018	1003
Filia w Bychawie	985	971	1038



MINISTERSTWO RODZINY, PRACY I POLITYKI SPOŁECZNEJ
ul. Nowogrodzka 1/3/5, 00-513 Warszawa

**ZAŁĄCZNIK nr 1 do sprawozdania
MRPiPS - 01**

Bezrobotni oraz poszukujący pracy według czasu pozostawania bez pracy, wieku, poziomu wykształcenia i stażu pracy

Termin przekazania:
zgodnie z PBSSP 2019 r.

Powiatowy Urząd Pracy w Lublinie

Numer identyfikacyjny REGON
431214322

Stan w końcu 4 kwartału 2019 roku

Obowiązek przekazywania danych statystycznych wynika z art. 30 ust.1 pkt 3 ustawy z dnia 29 czerwca 1995 r. o statystyce publicznej (DZ.U.2018.997, z późn. zm.) oraz rozporządzenia Rady Ministrów w sprawie programu badań statystycznych statystyki publicznej na rok 2019

1. Bezrobotni i poszukujący pracy

Wyszczególnienie			Liczba bezrobotnych razem	z tego wg. czasu pozostawania bez pracy w miesiącach						Liczba bezrobotnych kobiet razem	z tego wg. czasu pozostawania bez pracy w miesiącach						Liczba bezrobotnych w okresie do 12 mies. od dnia ukoń. nauki		Liczba poszukujących pracy		
				do 1	1-3	3-6	6-12	12-24	pow. 24		do 1	1-3	3-6	6-12	12-24	pow. 24	razem	kobiety	razem	kobiety	
0			1	2	3	4	5	6	7	8	9	10	11	12	13	14	15	16	17	18	
Czas pozostawania bez pracy w m-c	do 1	01	526	526	X	X	X	X	X	233	233	X	X	X	X	X	75	39	13	8	
	1-3	02	622	X	622	X	X	X	X	261	X	261	X	X	X	X	79	33	7	5	
	3-6	03	481	X	X	481	X	X	X	271	X	X	271	X	X	X	46	29	10	6	
	6-12	04	435	X	X	X	435	X	X	250	X	X	X	250	X	X	14	11	6	5	
	12-24	05	393	X	X	X	X	393	X	244	X	X	X	X	244	X	X	X	X	4	2
	pow. 24	06	791	X	X	X	X	X	791	472	X	X	X	X	X	X	472	X	X	19	7
Wiek	18-24	07	575	158	178	99	53	51	36	325	71	71	64	38	47	34	171	85	1	0	
	25-34	08	1057	186	205	151	146	130	239	688	88	89	90	100	107	214	37	21	13	10	
	35-44	09	717	96	122	124	114	90	171	418	47	57	74	65	58	117	5	5	11	4	
	45-54	10	450	55	71	57	67	64	136	204	20	31	26	33	26	68	1	1	25	14	
	55-59	11	245	20	32	33	30	28	102	96	7	13	17	14	6	39	0	0	5	3	
	60 lat i więcej	12	204	11	14	17	25	30	107	X	X	X	X	X	X	X	0	X	4	2	
Wykształcenie	wyższe	13	601	101	149	110	87	76	78	419	70	90	75	65	57	62	78	50	19	16	
	policealne i śr. zawod.	14	856	143	178	145	124	101	165	494	63	70	94	78	74	115	77	36	16	8	
	średnie ogólnokształ.	15	387	72	81	56	52	49	77	256	39	36	41	37	37	66	36	23	3	1	
	zasad. zawod.	16	724	109	120	95	84	82	234	261	30	29	30	30	32	110	23	3	12	5	
	gimnazjalne/ podstawowe i poniżej	17	680	101	94	75	88	85	237	301	31	36	31	40	44	119	0	0	9	3	
Staż pracy ogółem	do 1 roku	18	817	171	168	102	113	91	172	480	91	74	59	73	67	116	64	34	17	10	
	1-5	19	757	120	159	122	124	88	144	419	50	70	75	78	57	89	18	8	8	4	
	5-10	20	388	55	77	71	57	47	81	179	16	32	30	28	29	44	2	2	7	4	
	10-20	21	372	44	64	70	45	50	99	184	22	29	40	24	24	45	2	2	11	4	
	20-30	22	188	16	27	29	31	28	57	56	3	9	13	14	7	10	0	0	5	5	
	30 lat i więcej	23	63	9	10	9	8	12	15	14	1	3	4	2	2	2	0	0	1	1	
	bez stażu	24	663	111	117	78	57	77	223	399	50	44	50	31	58	166	128	66	10	5	
Ogółem	25	3248	526	622	481	435	393	791	1731	233	261	271	250	244	472	214	112	59	33		

2. Bezrobotni będący w szczególnej sytuacji na rynku pracy

2.1. Ogółem

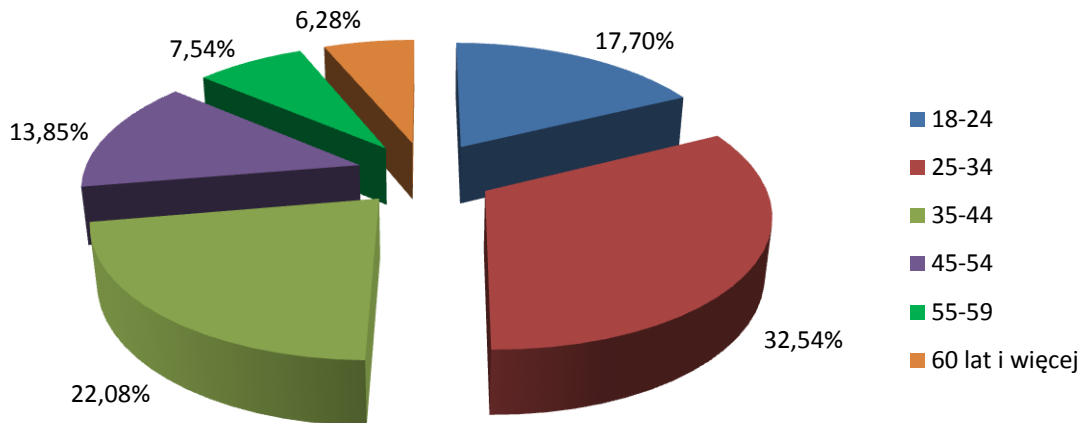
Wyszczególnienie		Liczba bezrobotnych będących w szczególnej sytuacji na rynku pracy razem	z rubryki 1								
			do 30 roku życia	w tym do 25 roku życia	długotrwale bezrobotni	pow. 50 roku życia	korzystający ze świadczeń z pomocy społecznej	posiadający co najmniej jedno dziecko do 6 roku życia	posiadający co najmniej jedno dziecko niepełnosprawne do 18 roku życia	niepełnosprawni	
0		1	2	3	4	5	6	7	8	9	
Czas pozostawania bez pracy w miesiącach	do 1	26	408	277	158	67	56	0	72	2	26
	1-3	27	446	303	178	86	73	0	51	1	21
	3-6	28	331	171	99	75	76	0	76	1	25
	6-12	29	336	136	53	129	85	0	96	1	18
	12-24	30	392	112	51	392	87	0	126	0	18
	pow. 24	31	786	151	36	782	276	0	222	2	47
Wiek	18-24	32	575	575	575	143	X	0	116	0	9
	25-34	33	892	575	X	473	X	0	360	2	28
	35-44	34	428	X	X	348	X	0	156	4	21
	45-54	35	355	X	X	257	204	0	11	1	48
	55-59	36	245	X	X	154	245	0	0	0	33
	60 lat i więcej	37	204	X	X	156	204	0	0	0	16
Wykształcenie	wyższe	38	470	245	54	193	42	0	136	0	13
	policealne i średnie zawodowe	39	710	373	215	366	108	0	184	2	34
	średnie ogólnokształcące	40	325	214	119	162	19	0	103	0	13
	zasadnicze zawodowe	41	609	150	91	401	249	0	94	2	54
	gimnazjalne/podstawowe i poniżej	42	585	168	96	409	235	0	126	3	41
Staż pracy ogółem	do 1 roku	43	738	453	232	405	57	0	190	1	30
	1-5	44	597	270	82	304	73	0	190	1	29
	5-10	45	263	25	1	162	90	0	72	3	25
	10-20	46	252	0	X	178	149	0	42	0	28
	20-30	47	162	X	X	95	154	0	2	0	12
	30 lat i więcej	48	63	X	X	31	63	0	0	0	8
	bez stażu	49	624	402	260	356	67	0	147	2	23
Kategorie bezrobotnych będących w szczególnej sytuacji na rynku pracy	do 30 roku życia	50	1150	X	575	369	X	0	297	1	22
	w tym do 25 roku życia	51	575	575	X	143	X	0	116	0	9
	długotrwale bezrobotni	52	1531	369	143	X	426	0	404	3	85
	pow. 50 roku życia	53	653	X	X	426	X	0	1	0	77
	korzystający ze świadczeń z pomocy społecznej	54	0	0	0	0	0	X	0	0	0
	posiadające co najmniej jedno dziecko do 6 roku życia	55	643	297	116	404	1	0	X	1	5
	posiadające co najmniej jedno dziecko niepełnosprawne do 18 roku życia	56	7	1	0	3	0	0	1	X	0
	niepełnosprawni	57	155	22	9	85	77	0	5	0	X
Ogółem	58	2699	1150	575	1531	653	0	643	7	155	

2.2. Kobiety

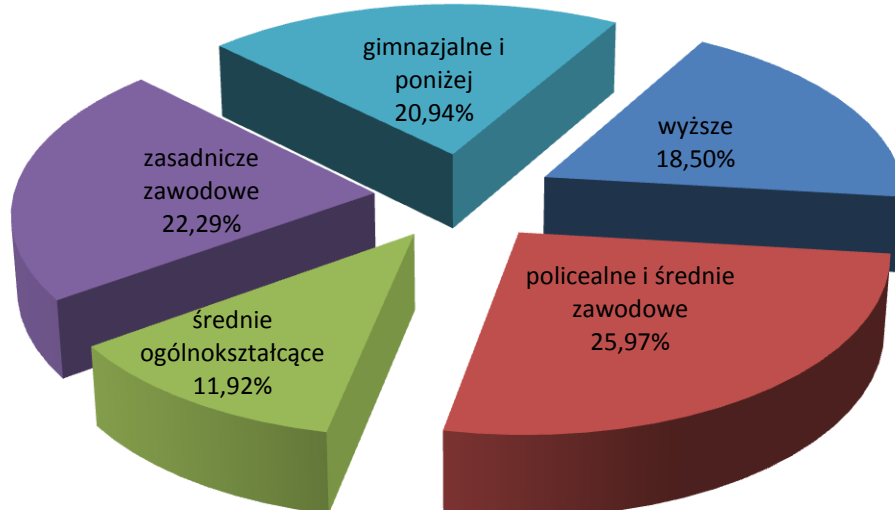
Wyszczególnienie		Liczba bezrobotnych kobiet będących w szczególnej sytuacji na rynku pracy razem	z rubryki 1								
			do 30 roku życia	w tym do 25 roku życia	długotrwale bezrobotne	pow. 50 roku życia	korzystające ze świadczeń z pomocy społecznej	posiadające co najmniej jedno dziecko do 6 roku życia	posiadające co najmniej jedno dziecko niepełnosprawne do 18 roku życia	niepełnosprawne	
0		1	2	3	4	5	6	7	8	9	
Czas pozostawania bez pracy w miesiącach	do 1	59	182	125	71	39	14	0	49	1	12
	1-3	60	186	127	71	43	23	0	37	0	9
	3-6	61	196	109	64	48	27	0	67	1	13
	6-12	62	199	97	38	73	26	0	83	1	10
	12-24	63	244	99	47	244	19	0	119	0	5
	pow. 24	64	469	144	34	468	70	0	217	2	21
Wiek	18-24	65	325	325	325	120	X	0	111	0	4
	25-34	66	616	376	X	385	X	0	330	1	17
	35-44	67	284	X	X	230	X	0	124	3	15
	45-54	68	155	X	X	124	83	0	7	1	24
	55-59	69	96	X	X	56	96	0	0	0	10
	60 lat i więcej	70	X	X	X	X	X	X	X	X	X
Wykształcenie	wyższe	71	327	171	37	145	15	0	126	0	10
	policealne i średnie zawodowe	72	426	216	117	256	36	0	167	0	19
	średnie ogólnokształcące	73	223	142	75	126	9	0	93	0	8
	zasadnicze zawodowe	74	230	63	26	173	58	0	83	2	16
	gimnazjalne/podstawowe i poniżej	75	270	109	70	215	61	0	103	3	17
Staż pracy ogółem	do 1 roku	76	447	283	131	279	17	0	173	1	23
	1-5	77	337	155	38	184	15	0	163	1	8
	5-10	78	123	9	0	88	21	0	54	1	9
	10-20	79	123	0	X	85	53	0	34	0	11
	20-30	80	47	X	X	20	44	0	2	0	3
	30 lat i więcej	81	14	X	X	4	14	0	0	0	3
Kategorie bezrobotnych kobiet będących w szczególnej sytuacji na rynku pracy	do 30 roku życia	83	701	X	325	313	X	0	282	1	14
	w tym do 25 roku życia	84	325	325	X	120	X	0	111	0	4
	długotrwale bezrobotne	85	915	313	120	X	112	0	389	3	37
	pow. 50 roku życia	86	179	X	X	112	X	0	0	0	23
	korzystające ze świadczeń z pomocy społecznej	87	0	0	0	0	0	X	0	0	0
	posiadające co najmniej jedno dziecko do 6 roku życia	88	572	282	111	389	0	0	X	1	5
	posiadające co najmniej jedno dziecko niepełnosprawne do 18 roku życia	89	5	1	0	3	0	0	1	X	0
	niepełnosprawne	90	70	14	4	37	23	0	5	0	X
Ogółem	91	1476	701	325	915	179	0	572	5	70	

Bezrobotni zarejestrowani w PUP Lublin na koniec grudnia 2019 r.

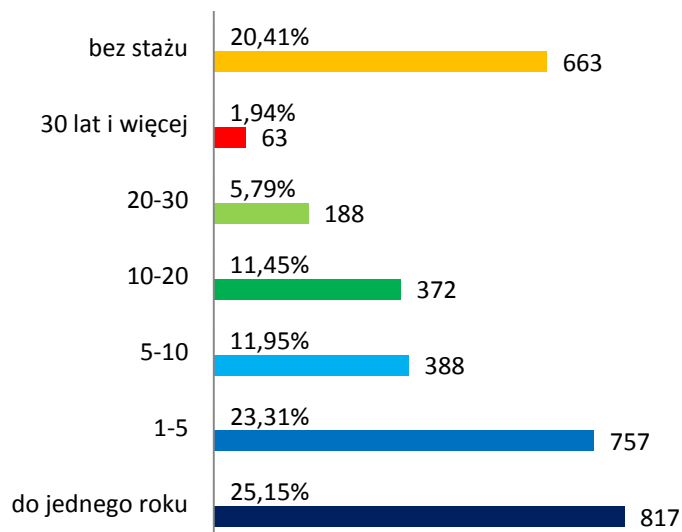
Wiek zarejestrowanych - stan na koniec grudnia 2019 r.



Wykształcenie - stan na koniec grudnia 2019 r.



Staż pracy - stan na koniec grudnia 2019



Czas pozostawania bez pracy - stan na koniec grudnia 2019

