

**Powiatowy Urząd Pracy**

**w Lublinie**

# ***ZESTAWIENIA STATYSTYCZNE***

*Stan na koniec **maja 2018***

MINISTERSTWO RODZINY, PRACY I POLITYKI SPOŁECZNEJ,  
ul. Nowogrodzka 1/3/5, 00-513 Warszawa

Powiatowy Urząd Pracy w Lublinie	<b>MRPiPS – 01</b> <b>Sprawozdanie o rynku pracy</b>	Termin przekazania: zgodnie z PBSSP 2018 r.
Numer identyfikacyjny REGON 431214322	01.05.2018- 31.05.2018	
Obowiązek przekazywania danych statystycznych wynika z art. 30 ust.1 pkt 3 ustawy z dnia 29 czerwca 1995 r. o statystyce publicznej (Dz. U. 2016. 1068, z późn. zm.) oraz rozporządzenia Rady Ministrów w sprawie programu badań statystycznych statystyki publicznej na rok 2018		

**Dział 1. STRUKTURA I BILANS BEZROBOTNYCH**

**1.1. Struktura bezrobotnych**

Wyszczególnienie			Bezrobotni zarejestrowani		Bezrobotni, którzy podjęli pracę		Bezrobotni zarejestrowani			
							ogółem		w tym z prawem do zasiłku	
			w miesiącu		sprawozdawczym		w końcu mies. sprawozdawczego			
		razem	kobiety	razem	kobiety	razem	kobiety	razem	kobiety	
<b>0</b>		<b>1</b>	<b>2</b>	<b>3</b>	<b>4</b>	<b>5</b>	<b>6</b>	<b>7</b>	<b>8</b>	
Ogółem (w. 02+04)		<b>01</b>	483	229	294	136	3859	1990	373	213
z tego osoby	poprzednio pracujące	<b>02</b>	379	180	256	118	2977	1468	371	212
	w tym zwolnione z przyczyn dotyczących zakładu pracy	<b>03</b>	24	11	9	3	149	76	69	37
	dotychczas niepracujące	<b>04</b>	104	49	38	18	882	522	2	1
Wybrane kategorie bezrobotnych (z ogółem)										
Zamieszkali na wsi		<b>05</b>	429	201	259	119	3466	1804	344	199
w tym posiadający gospodarstwo rolne		<b>06</b>	14	8	11	5	202	104	22	15
Osoby w okresie do 12 miesięcy od dnia ukończenia nauki		<b>07</b>	71	45	31	19	130	69	3	2
Cudzoziemcy		<b>08</b>	2	1	0	0	10	6	0	0
Bez kwalifikacji zawodowych		<b>09</b>	137	63	69	26	1339	720	64	33
Bez doświadczenia zawodowego		<b>10</b>	174	91	85	41	1364	784	4	3
Kobiety, które nie podjęły zatrudnienia po urodzeniu dziecka		<b>11</b>	X	23	X	21	X	688	X	17
Osoby będące w szczególnej sytuacji na rynku pracy		<b>12</b>	425	206	228	101	3284	1750	239	138
z wiersza 12	do 30 roku życia	<b>13</b>	271	128	158	69	1390	823	96	55
	w tym do 25 roku życia	<b>14</b>	158	72	87	30	680	361	28	11
	długotrwale bezrobotne	<b>15</b>	121	53	60	29	2115	1167	5	4
	powyżej 50 roku życia	<b>16</b>	42	18	28	10	781	219	94	44
	korzystające ze świadczeń z pomocy społecznej	<b>17</b>	1	1	1	1	0	0	0	0
	posiadające co najmniej jedno dziecko do 6 roku życia	<b>18</b>	51	40	39	27	740	665	73	61
	posiadające co najmniej jedno dziecko niepełnosprawne do 18 roku życia	<b>19</b>	2	2	0	0	10	9	3	2
niepełnosprawni	<b>20</b>	17	11	4	1	165	68	16	9	

## 1.2 Bilans bezrobotnych

Wyszczególnienie		Ogółem	Kobiety	Z ogółem zamieszkali na wsi		Z ogółem z prawem do zasiłku			
				razem	kobiety	razem	kobiety		
0		1	2	3	4	5	6		
Bezrobotni według stanu w końcu miesiąca poprzedzającego sprawozdanie		21	4039	2046	3622	1854	391	219	
Bezrobotni zarejestrowani w miesiącu sprawozdawczym (w.23+24)		22	483	229	429	201	83	49	
z tego	po raz pierwszy	23	107	58	97	52	15	10	
	po raz kolejny	24	376	171	332	149	68	39	
z wie-rsza 22	po pracach interwencyjnych	25	0	0	0	0	0	0	
	po robotach publicznych	26	0	0	0	0	0	0	
	po stażu	27	72	48	60	40	6	6	
	po odbyciu przygotowania zawodowego dorosłych	28	0	0	0	0	0	0	
	po szkoleniu	29	32	11	31	10	3	1	
	po pracach społecznie użytecznych	30	0	0	0	0			
Osoby wyłączone z ewidencji bezrobotnych w miesiącu sprawozdawczym (w.32+49+51+53+54+56 do 65)		31	663	285	585	251			
z tego	podjęcia pracy w mies. sprawozdawczym (w. 33+36)	32	294	136	259	119			
	niesubsydiowanej	33	253	114	222	99			
	w tym	podjęcie działalności gospodarczej	34	23	9	20	9		
		pracy sezonowej	35	0	0	0	0		
	subsydiowanej (w.37+38+39+41 do 48)		36	41	22	37	20		
	z tego	prac interwencyjnych	37	14	9	12	7		
		robót publicznych	38	7	1	6	1		
	z tego	podjęcia działalności gospodarczej	39	14	10	14	10		
		w tym w ramach bonu na zasiedlenie	40	0	0	0	0		
	z tego	podjęcia pracy w ramach refundacji kosztów zatrudnienia bezrobotnego	41	5	2	4	2		
		podjęcia pracy poza miejscem zamieszkania w ramach bonu na zasiedlenie	42	0	0	0	0		
	z tego	podjęcia pracy w ramach bonu zatrudnieniowego	43	0	0	0	0		
		podjęcia pracy w ramach świadczenia aktywizacyjnego	44	0	0	0	0		
	z tego	podjęcia pracy w ramach grantu na telepracę	45	0	0	0	0		
		podjęcia pracy w ramach refundacji składek na ubezpieczenia społeczne	46	0	0	0	0		
	z tego	podjęcia pracy w ramach dofinansowania wynagrodzenia za zatrudnienie skierowanego bezrobotnego powyżej 50 roku życia	47	0	0	0	0		
		inne	48	1	0	1	0		
	rozpoczęcia szkolenia		49	31	14	30	13		
	w tym w ramach bonu szkoleniowego		50	0	0	0	0		
	rozpoczęcia stażu		51	77	54	66	45		
w tym w ramach bonu stażowego		52	0	0	0	0			
rozpoczęcia przygotowania zawodowego dorosłych		53	0	0	0	0			
rozpoczęcia prac społecznie użytecznych		54	3	2	3	2			
w tym w ramach PAI		55	0	0	0	0			
skierowania do agencji zatrudnienia w ramach zlecenia działań aktywizacyjnych		56	0	0	0	0			
odmowy bez uzasadnionej przyczyny przyjęcia propozycji odpowiedniej pracy lub innej formy pomocy, w tym w ramach PAI		57	14	2	10	1			

odmowy ustalenia profilu pomocy	<b>58</b>	0	0	0	0
niepotwierdzenia gotowości do pracy	<b>59</b>	131	27	115	25
dobrowolnej rezygnacji ze statusu bezrobotnego	<b>60</b>	63	27	58	25
podjęcia nauki	<b>61</b>	0	0	0	0
osiągnięcia wieku emerytalnego	<b>62</b>	4	2	2	1
nabycia praw emerytalnych lub rentowych	<b>63</b>	2	0	2	0
nabycia praw do świadczenia przedemerytalnego	<b>64</b>	0	0	0	0
innych	<b>65</b>	44	21	40	20
Bezrobotni według stanu w końcu miesiąca sprawozdawczego (w.21+22-31)	<b>66</b>	3859	1990	3466	1804
w tym zarejestrowani po raz pierwszy	<b>67</b>	875	519	821	485



dorośli									
rozpoczęcia prac społecznie użytecznych	<b>101</b>	1	0	0	0	1	1	3	2
w tym w ramach PAI	<b>102</b>	0	0	0	0	0	0	0	0
skierowanie do agencji zatrudnienia w ramach zlecenia działań aktywizacyjnych	<b>103</b>	0	0	0	0	0	0	0	0
odmowy bez uzasadnionej przyczyny przyjęcia propozycji odpowiedniej pracy lub innej formy pomocy, w tym w ramach PAI	<b>104</b>	9	1	7	0	1	0	4	0
odmowy ustalenia profilu pomocy	<b>105</b>	0	0	0	0	0	0	0	0
niepotwierdzenia gotowości do pracy	<b>106</b>	62	14	32	8	19	3	38	9
dobrowolnej rezygnacji ze statusu bezrobotnego	<b>107</b>	30	6	18	4	7	6	18	8
podjęcia nauki	<b>108</b>	0	0	0	0	0	0	0	0
osiągnięcia wieku emerytalnego	<b>109</b>	X	X	X	X	4	2	4	2
nabycia praw emerytalnych lub rentowych	<b>110</b>	0	0	0	0	2	0	0	0
nabycia praw do świadczenia przedemerytalnego	<b>111</b>	X	X	X	X	0	0	0	0
innych	<b>112</b>	13	8	6	4	13	3	26	9
Bezrobotni, którzy w miesiącu sprawozdawczym utracili status osoby będącej w szczególnej sytuacji na rynku pracy	<b>113</b>	11	7	17	13	X	X	X	X
Bezrobotni według stanu w końcu miesiąca sprawozdawczego (w.68+69-78)	<b>114</b>	1390	823	680	361	781	219	2115	1167
w tym zarejestrowani po raz pierwszy	<b>115</b>	507	318	327	199	126	45	401	271

#### Dział 1.4. Aktywne formy przeciwdziałania bezrobociu

Wyszczególnienie			Razem	Kobiety
			w końcu miesiąca sprawozdawczego	
<b>0</b>			<b>1</b>	<b>2</b>
Osoby bezrobotne	zatrudnione przy pracach interwencyjnych	<b>116</b>	102	46
	zatrudnione przy robotach publicznych	<b>117</b>	23	4
	odbywające szkolenie	<b>118</b>	19	4
	w tym w ramach bonu szkoleniowego	<b>119</b>	0	0
	odbywające staż	<b>120</b>	270	184
	w tym w ramach bonu stażowego	<b>121</b>	0	0
	odbywające przygotowanie zawodowe dorosłych	<b>122</b>	0	0
	odbywające prace społecznie użyteczne	<b>123</b>	18	10
	w tym w ramach PAI	<b>124</b>	0	0
	zatrudnione w ramach świadczenia aktywizacyjnego	<b>125</b>	0	0
	zatrudnione w ramach grantu na telepracę	<b>126</b>	0	0
	zatrudnione w ramach refundacji składek na ubezpieczenie społeczne	<b>127</b>	0	0
	zatrudnione w ramach dofinansowania wynagrodzenia za zatrudnienie skierowanego bezrobotnego powyżej 50 roku życia	<b>128</b>	25	11
	w tym powyżej 60 roku życia	<b>129</b>	1	0

**Dział 2.**

POSZUKUJĄCY PRACY, OSOBY UPRAWNIONE DO DODATKU AKTYWIZACYJNEGO, OSOBY UCZESTNICZĄCE W DZIAŁANIACH REALIZOWANYCH W RAMACH PROJEKTÓW WSPÓLFINANSOWANYCH Z EUROPEJSKIEGO FUNDUSZU SPOŁECZNEGO, CUDZOZIEMCY

**2.1. Poszukujący pracy**

Wyszczególnienie		Ogółem	Kobiety
<b>0</b>		<b>1</b>	<b>2</b>
Poszukujący pracy według stanu w końcu miesiąca poprzedzającego sprawozdanie		01 82	37
Poszukujący pracy zarejestrowani w miesiącu sprawozdawczym		02 12	6
Osoby wyłączone z ewidencji poszukujących pracy w miesiącu sprawozdawczym (w.04+05 do 10)		03 7	4
z tego z przyczyn	podjęcia pracy	04 0	0
	rozpoczęcia szkolenia	05 0	0
	rozpoczęcia przygotowania zawodowego dorosłych	06 0	0
	niepotwierdzenia zainteresowania pomocą określoną w ustawie	07 2	2
	niepodjęcia lub przerwania uczestnictwa w oferowanym działaniu	08 0	0
	dobrowolnej rezygnacji	09 5	2
	innych	10 0	0
Poszukujący pracy według stanu w końcu miesiąca sprawozdawczego (w.01+02-03)		11 87	39
z wiersza 11	niepełnosprawni niepozostający w zatrudnieniu	12 32	13
	będący w okresie wypowiedzenia stosunku pracy lub stosunku służbowego z przyczyn dotyczących zakładu pracy	13 0	0
	zatrudnieni u pracodawcy, wobec którego ogłoszono upadłość lub który jest w stanie likwidacji, z wyłączeniem likwidacji w celu prywatyzacji	14 0	0
	otrzymujący świadczenie socjalne przysługujące na urlopie górniczym lub górniczy zasiłek socjalny	15 0	0
	uczestniczący w zajęciach w Centrum Integracji Społecznej lub indywidualnym programie integracji	16 0	0
	żołnierze rezerwy	17 0	0
	pobierający rentę szkoleniową	18 0	0
	pobierający świadczenie szkoleniowe	19 0	0
	podlegający ubezpieczeniu społecznemu rolników jako domownik lub małżonek rolnika, jeżeli zamierza podjąć zatrudnienie, inną pracę zarobkową lub działalność gospodarczą poza rolnictwem	20 1	1
	cudzoziemcy	21 0	0
	pracownicy w wieku 45 lat i powyżej	22 9	3

**2.2. Osoby, które:**

Wyszczególnienie		Razem		Kobiety	
		w miesiącu sprawozdawczym		w końcu miesiąca sprawozdawczego	
<b>0</b>		<b>1</b>	<b>2</b>	<b>3</b>	<b>4</b>
nabyły uprawnienie do dodatku aktywizacyjnego w wyniku podjęcia zatrudnienia	skierowane przez powiatowy urząd pracy	23 0	0	0	0
	z własnej inicjatywy	24 12	6	22	12
rozpoczęły udział w działaniach realizowanych w ramach projektów współfinansowanych z EFS		25 106	66	X	X
z tego	projektach pozakonkursowych realizowanych przez powiatowe urzędy pracy	26 94	56	X	X
	projektach konkursowych realizowanych przez powiatowe urzędy pracy	27 12	10	X	X
Zarejestrowane jako cudzoziemcy z prawem do zasiłku		28 0	0	0	0
w tym z krajów EOG oraz Szwajcarii		29 0	0	0	0
Zarejestrowane jako cudzoziemcy bez prawa do zasiłku		30 2	1	10	6
w tym z krajów EOG oraz Szwajcarii		31 0	0	0	0
Polacy z prawem do zasiłku transferowego		32 0	0	4	1

**Dział 2.**

POSZUKUJĄCY PRACY, OSOBY UPRAWNIONE DO DODATKU AKTYWIZACYJNEGO, OSOBY UCZESTNICZĄCE W DZIAŁANIACH REALIZOWANYCH W RAMACH PROJEKTÓW WSPÓLFINANSOWANYCH Z EUROPEJSKIEGO FUNDUSZU SPOŁECZNEGO, CUDZOZIEMCY

**2.1. Poszukujący pracy**

Wyszczególnienie		Ogółem	Kobiety	
0		1	2	
Poszukujący pracy według stanu w końcu miesiąca poprzedzającego sprawozdanie		01	82	37
Poszukujący pracy zarejestrowani w miesiącu sprawozdawczym		02	12	6
Osoby wyłączone z ewidencji poszukujących pracy w miesiącu sprawozdawczym (w.04+05 do 10)		03	7	4
z tego z przyczyn	podjęcia pracy	04	0	0
	rozpoczęcia szkolenia	05	0	0
	rozpoczęcia przygotowania zawodowego dorosłych	06	0	0
	niepotwierdzenia zainteresowania pomocą określoną w ustawie	07	2	2
	niepodjęcia lub przerwania uczestnictwa w oferowanym działaniu	08	0	0
	dobrowolnej rezygnacji	09	5	2
	innych	10	0	0
Poszukujący pracy według stanu w końcu miesiąca sprawozdawczego (w.01+02-03)		11	87	39
z wiersza 11	niepełnosprawni niepozostający w zatrudnieniu	12	32	13
	będący w okresie wypowiedzenia stosunku pracy lub stosunku służbowego z przyczyn dotyczących zakładu pracy	13	0	0
	zatrudnieni u pracodawcy, wobec którego ogłoszono upadłość lub który jest w stanie likwidacji, z wyłączeniem likwidacji w celu prywatyzacji	14	0	0
	otrzymujący świadczenie socjalne przysługujące na urlopie górniczym lub górniczy zasiłek socjalny	15	0	0
	uczestniczący w zajęciach w Centrum Integracji Społecznej lub indywidualnym programie integracji	16	0	0
	żołnierze rezerwy	17	0	0
	pobierający rentę szkoleniową	18	0	0
	pobierający świadczenie szkoleniowe	19	0	0
	podlegający ubezpieczeniu społecznemu rolników jako domownik lub małżonek rolnika, jeżeli zamierza podjąć zatrudnienie, inną pracę zarobkową lub działalność gospodarczą poza rolnictwem	20	1	1
	cudzoziemcy	21	0	0
	pracownicy w wieku 45 lat i powyżej	22	9	3

**2.2. Osoby, które:**

Wyszczególnienie		Razem	Kobiety	Razem	Kobiety	
0		w miesiącu sprawozdawczym		w końcu miesiąca sprawozdawczego		
		1	2	3	4	
nabyły uprawnienie do dodatku aktywizacyjnego w wyniku podjęcia zatrudnienia	skierowane przez powiatowy urząd pracy	23	0	0	0	
	z własnej inicjatywy	24	12	6	22	12
rozpoczęły udział w działaniach realizowanych w ramach projektów współfinansowanych z EFS		25	106	66	X	X
z tego	projektach pozakonkursowych realizowanych przez powiatowe urzędy pracy	26	94	56	X	X
	projektach konkursowych realizowanych przez powiatowe urzędy pracy	27	12	10	X	X
Zarejestrowane jako cudzoziemcy z prawem do zasiłku		28	0	0	0	0
w tym z krajów EOG oraz Szwajcarii		29	0	0	0	0
Zarejestrowane jako cudzoziemcy bez prawa do zasiłku		30	2	1	10	6
w tym z krajów EOG oraz Szwajcarii		31	0	0	0	0
Polacy z prawem do zasiłku transferowego		32	0	0	4	1



### Dział 3. POŚREDNICTWO PRACY I WYBRANE FORMY AKTYWIZACJI

#### 3.1. Wolne miejsca pracy i miejsca aktywizacji zawodowej

Wyszczególnienie		Zgłoszone w miesiącu sprawozdawczym				W końcu miesiąca sprawozdawczego			
		razem	z rubr.1 dotyczące pracy			razem	w tym niewykorzystane dłużej niż 30 dni		
			subsydiowana	z sektora publicznego	sezonowej				
0		1	2	3	4	5	6		
Ogółem wolne miejsca pracy i miejsca aktywizacji zawodowej (w.02+03)		01	448	128	60	310	382	77	
z ogółem	zatrudnienie lub inna praca zarobkowa	02	364	44	26	310	340	62	
	miejsca aktywizacji zawodowej	03	84	84	34	X	42	15	
	z tego	staże	04	79	79	29	X	42	15
		przygotowanie zawodowe dorosłych	05	0	0	0	X	0	0
		prace społecznie użyteczne	06	5	5	5	X	0	0
		dla niepełnosprawnych	07	9	1	1	5	7	4
	dla osób w okresie do 12 miesięcy od dnia ukończenia nauki	08	0	0	0	0	0	0	

#### 3.2. Osoby objęte indywidualnym planem działania

Wyszczególnienie			Osoby objęte indywidualnym planem działania			
			bezrobotni		poszukujący pracy	
			razem	kobiety	razem	kobiety
0			1	2	3	4
Przygotowano IPD	w miesiącu sprawozdawczym	09	412	195	0	0
Przerwali realizację IPD		10	565	244	0	0
w tym z powodu podjęcia pracy		11	269	132	0	0
Zakończyli realizację IPD		12	88	52	0	0
Realizujący IPD w końcu miesiąca sprawozdawczego		13	3931	2086	1	0

#### 3.3. Profile pomocy

Wyszczególnienie		Liczba bezrobotnych dla których ustalono profil pomocy		Liczba wywiadów zakończonych ustaleniem profilu pomocy		Liczba bezrobotnych z ustalonym profilem pomocy		
		razem	kobiety	razem	kobiety	razem	kobiety	
		w miesiącu sprawozdawczym		w końcu miesiąca sprawozdawczego				
0		1	2	3	4	5	6	
Ogółem (w. 15+16+17)		14	457	222	458	222	3767	1953
z tego	profil I	15	X	X	3	2	4	3
	profil II	16	X	X	377	176	2236	1029
	profil III	17	X	X	78	44	1527	921

**Dział 4. ZGŁOSZENIA ZWOLNIEŃ I ZWOLNIENIA GRUPOWE, ZWOLNIENIA MONITOROWANE**

Wyszczególnienie		W miesiącu sprawozdawczym				W końcu miesiąca sprawozdawczego			
		z sektora publicznego		z sektora prywatnego		z sektora publicznego		z sektora prywatnego	
		zakłady	osoby	zakłady	osoby	zakłady	osoby	zakłady	osoby
<b>0</b>		<b>1</b>	<b>2</b>	<b>3</b>	<b>4</b>	<b>5</b>	<b>6</b>	<b>7</b>	<b>8</b>
Zgłoszenia zwolnień grupowych	<b>01</b>	0	0	0	0	0	0	0	0
Zwolnienia grupowe	<b>02</b>	0	0	0	0	X	X	X	X
Zwolnienia monitorowane	<b>03</b>	0	0	0	0	X	X	X	X

Sporządził: Jarosław Mączka

81 566-00-36 w. 16

.....  
(wyjaśnienia dotyczące sprawozdania  
można uzyskać pod numerem telefonu)

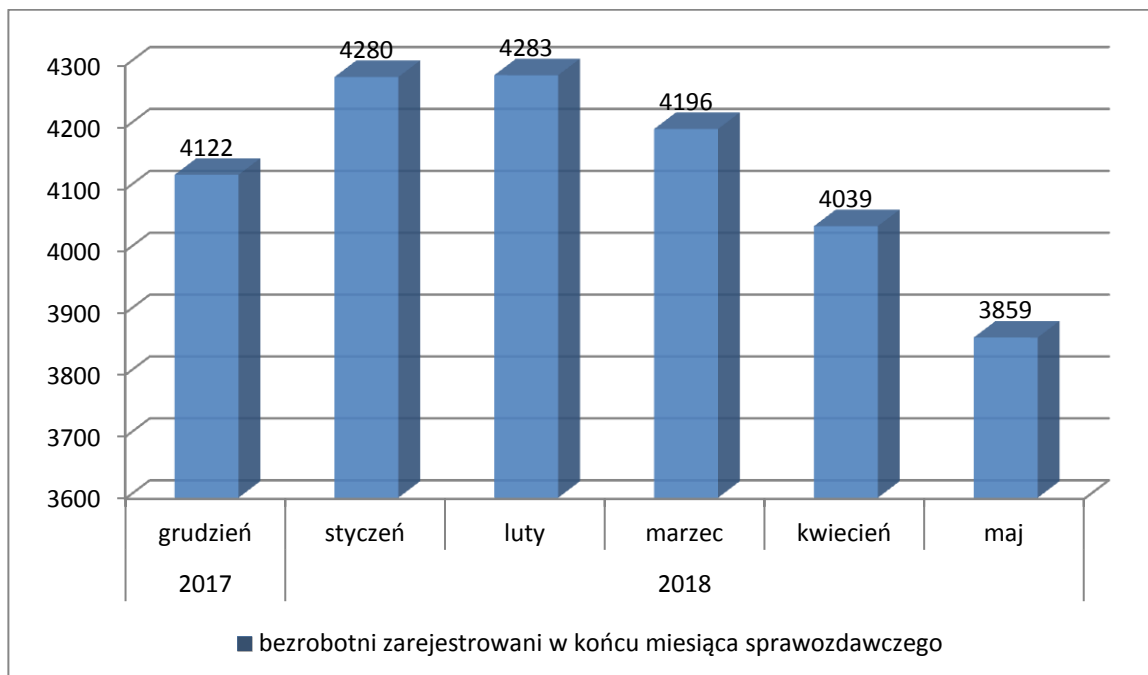
Bychawa, dn. 08.06.2018 r.

.....  
(miejscowość, data)

.....  
(pieczęćka imienna i podpis osoby  
działającej w imieniu sprawozdawcy)

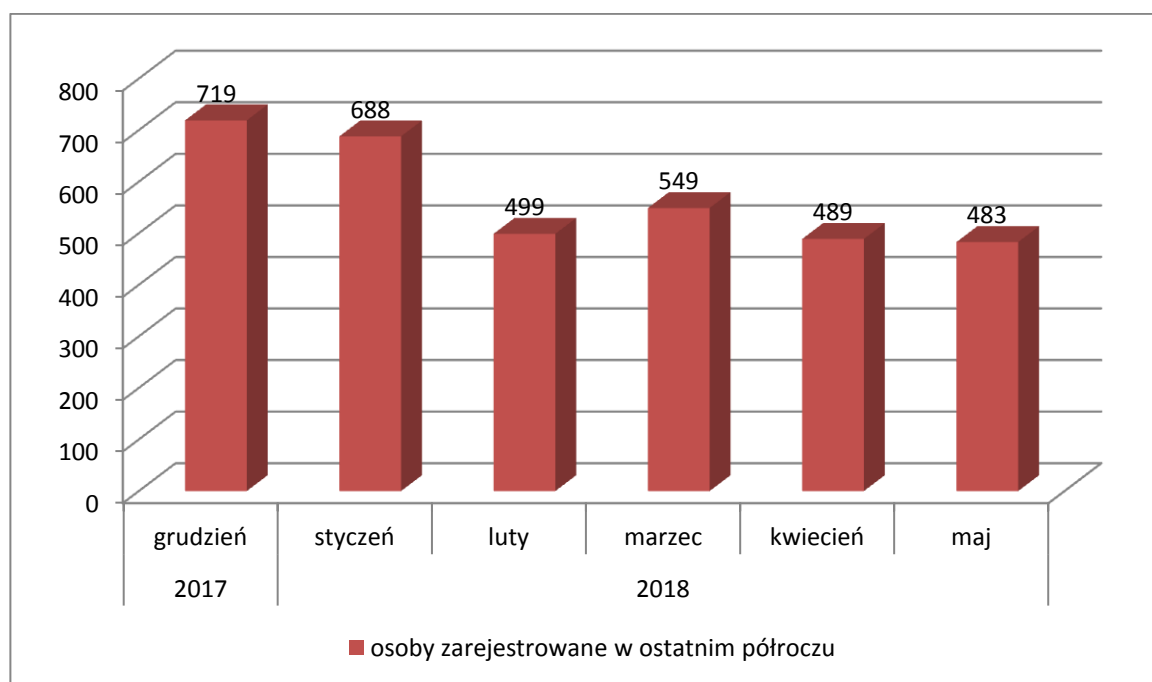
## Bezrobotni figurujący w rejestrze urzędu pracy w ostatnim półroczu

rok	2017	2018				
miesiąc	grudzień	styczeń	luty	marzec	kwiecień	maj
osoby pozostające w rejestrze	4122	4280	4283	4196	4039	3859



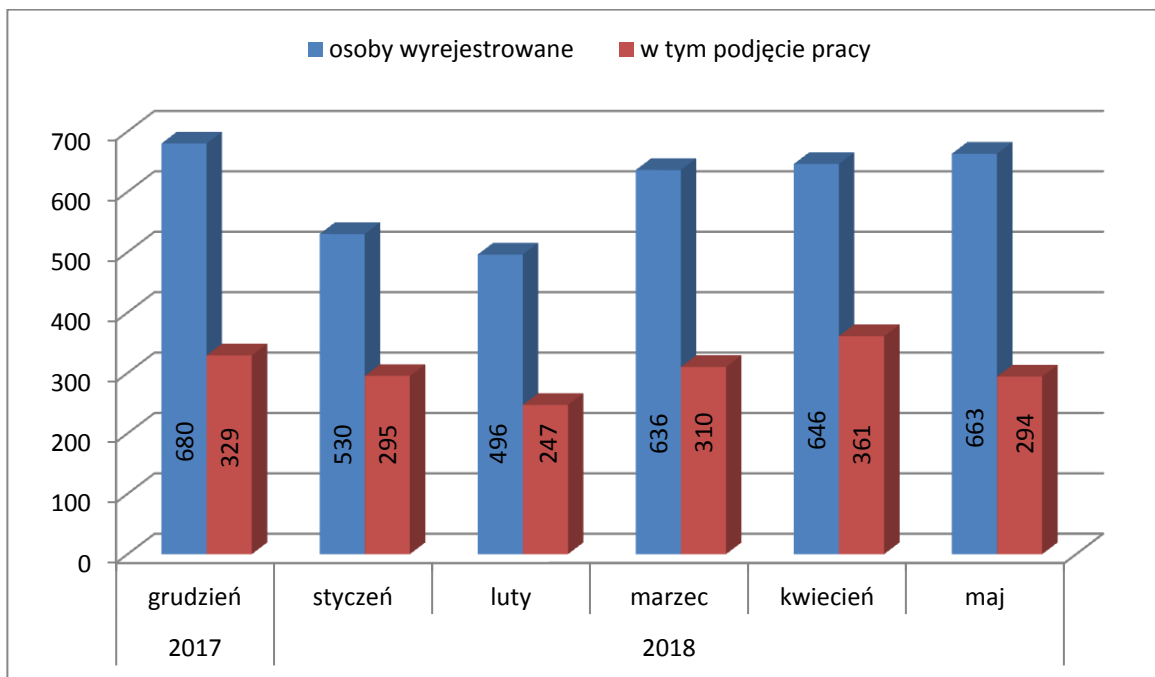
## Osoby bezrobotne włączane do ewidencji bezrobotnych w ostatnim półroczu

rok	2017	2018				
miesiąc	grudzień	styczeń	luty	marzec	kwiecień	maj
osoby zarejestrowane w ostatnim półroczu	719	688	499	549	489	483



## Osoby bezrobotne wyłączone z ewidencji bezrobotnych w ostatnim półroczu

rok	2017	2018				
miesiąc	grudzień	styczeń	luty	marzec	kwiecień	maj
osoby wyrejestrowane	680	530	496	636	646	663
w tym podjęcie pracy	329	295	247	310	361	294



## Osoby bezrobotne wg. miejsca zarejestrowania w ostatnich trzech miesiącach

rok	2018		
miesiąc	marzec	kwiecień	maj
PUP Lublin (bez filii)	1491	1420	1348
Filia w Beżycach	1345	1313	1257
Filia w Bychawie	1360	1306	1254

