

**Powiatowy Urząd Pracy  
w Lublinie**

# *ZESTAWIENIA STATYSTYCZNE*

Stan na koniec **kwietnia 2010 r.**

MINISTERSTWO PRACY I POLITYKI SPOŁECZNEJ,  
ul. Nowogrodzka 1/3/5, 00-513 Warszawa

**Powiatowy Urząd Pracy  
w Lublinie**

**MPiPS – 01  
Sprawozdanie o rynku pracy**

Przekazać/wysłać do 5. dnia roboczego każdego miesiąca z danymi za poprzedni miesiąc do wojewódzkiego urzędu pracy

Numer identyfikacyjny REGON

4	3	1	2	1	4	3	2	2
---	---	---	---	---	---	---	---	---

za miesiąc **Kwiecień 2010 roku**

**Dział 1. STRUKTURA I BILANS BEZROBOTNYCH**

**1.1. Struktura bezrobotnych**

Wyszczególnienie			Bezrobotni zarejestrowani		Bezrobotni, którzy podjęli pracę		Bezrobotni zarejestrowani			
			w miesiącu sprawozdawczym		w końcu mies. sprawozdawczego		ogółem		w tym z prawem do zasiłku	
			razem	kobiety	razem	kobiety	razem	kobiety	razem	kobiety
0			1	2	3	4	5	6	7	8
Ogółem (w. 02+04)		01	527	238	343	120	5683	2622	830	352
z tego osoby	poprzednio pracujące	02	351	351	276	83	4012	1750	825	352
	w tym zwolnione z przyczyn dotyczących zakładu pracy	03	52	21	40	12	492	207	287	112
	dotychczas niepracujące	04	176	87	67	37	1671	872	5	-
<b>Wybrane kategorie bezrobotnych (z ogółem)</b>										
Zamieszkali na wsi		05	444	193	299	103	4668	2180	710	306
w tym posiadający gospodarstwo rolne		06	51	20	54	20	680	311	173	77
Osoby w okresie do 12 miesięcy od dnia ukończenia nauki		07	67	47	34	21	308	182	12	6
Cudzoziemcy		08	1	1	-	-	14	6	1	1
Osoby będące w szczególnej sytuacji na rynku pracy		09	441	205	278	96	5000	2264	549	199
z wiersza 09	do 25 roku życia	10	198	92	94	39	1605	724	120	39
	które ukończyły szkołę wyższą, do 27 roku życia	11	45	30	21	13	148	98	9	5
	długotrwale bezrobotne	12	197	101	64	34	2334	1246	17	5
	kobiety, które nie podjęły zatrudnienia po urodzeniu dziecka	13	X	14	X	3	X	281	X	-
	powyżej 50 roku życia	14	48	15	36	8	800	253	139	45
	bez kwalifikacji zawodowych	15	174	71	72	23	1874	850	186	70
	bez doświadczenia zawodowego	16	234	119	97	48	1986	1021	6	-
	bez wykształcenia średniego	17	200	70	149	30	2832	1051	378	120
	samotnie wychowujące co najmniej jedno dziecko do 18 roku życia	18	14	13	2	2	187	156	21	14
	które po odbyciu kary pozbawienia wolności nie podjęły zatrudnienia	19	-	-	-	-	3	-	1	-
	niepełnosprawni	20	8	5	4	2	137	70	18	12
po zakończeniu realizacji kontraktu socjalnego	21	-	-	-	-	-	-	-	-	

## 1.2. Bilans bezrobotnych

Wyszczególnienie		Ogółem	Kobiety	Z ogółem zamieszkali na wsi		Z ogółem z prawem do zasiłku			
				razem	kobiety	razem	kobiety		
0		1	2	3	4	5	6		
Bezrobotni według stanu w końcu miesiąca poprzedzającego sprawozdanie		22	5916	2668	4876	2229	925	368	
Bezrobotni zarejestrowani w miesiącu sprawozdawczym (w.24+25)		23	527	238	444	193	137	51	
z tego	po raz pierwszy	24	126	51	115	45	37	15	
	po raz kolejny	25	401	187	329	148	100	36	
z wiersza 23	po pracach interwencyjnych	26	9	3	7	2	6	2	
	po robotach publicznych	27	4	2	3	1	2	1	
	po stażu	28	40	30	26	17	-	-	
	po odbyciu przygotowania zawodowego dorosłych	29	-	-	-	-	-	-	
	po szkoleniu	30	21	2	21	2	6	-	
	po pracach społecznie użytecznych	31	1	-	1	-	-	-	
	po zakończeniu indywidualnego programu zatrudnienia socjalnego lub kontraktu socjalnego	32	-	-	-	-	-	-	
Osoby wyłączone z ewidencji bezrobotnych w miesiącu sprawozdawczym (w. 34+43 do 55)		33	760	284	652	242	-	-	
podjęcia pracy w miesiącu sprawozdawczym (w. 35+37)		34	343	120	299	103	-	-	
z tego	niesubsydiowanej	35	258	92	219	77	-	-	
		36	-	-	-	-	-	-	
		37	85	28	80	26	-	-	
	z tego	z tego	prac interwencyjnych	38	8	2	7	1	-
			robót publicznych	39	28	7	28	7	-
			podjęcia działalności gospodarczej	40	28	9	25	9	-
			podjęcia pracy w ramach refundacji kosztów zatrudnienia bezrobotnego	41	21	10	20	9	-
			inne	42	-	-	-	-	-
z tego z przyczyn	rozpoczęcia szkolenia	43	12	-	11	-	-	-	
	rozpoczęcia stażu	44	68	49	62	45	-	-	
	rozpoczęcia przygotowania zawodowego dorosłych	45	-	-	-	-	-	-	
	rozpoczęcia pracy społecznie użytecznej	46	9	3	5	1	-	-	
	rozpoczęcia realizacji indywidualnego programu zatrudnienia socjalnego lub podpisania kontraktu socjalnego	47	-	-	-	-	-	-	
	odmowy bez uzasadnionej przyczyny przyjęcia propozycji odpowiedniej pracy lub innej formy pomocy	48	4	1	4	1	-	-	
	niepotwierdzenia gotowości do pracy	49	252	66	213	57	-	-	
	dobrowolnej rezygnacji ze statusu bezrobotnego	50	33	21	27	19	-	-	
	podjęcia nauki	51	-	-	-	-	-	-	
	ukończenia 60/65 lat	52	2	2	2	2	-	-	
	nabycia praw emerytalnych lub rentowych	53	3	-	3	-	-	-	
	nabycia praw do świadczenia przedemerytalnego	54	1	1	1	1	-	-	
	innych	55	33	21	25	13	-	-	
Bezrobotni według stanu w końcu miesiąca sprawozdawczego (w. 22+23-33)		56	5683	2622	4668	2180	-	-	
w tym zarejestrowani po raz pierwszy		57	1823	930	1535	771	-	-	

### 1.3. Bilans wybranych kategorii bezrobotnych, będących w szczególnej sytuacji na rynku pracy

Wyszczególnienie		Do 25 roku życia		Powyżej 50 roku życia		Długotrwale bezrobotni			
		razem	kobiety	razem	kobiety	razem	kobiety		
0		1	2	3	4	5	6		
Bezrobotni według stanu w końcu miesiąca poprzedzającego sprawozdanie		58	1673	745	824	257	2343	1242	
Bezrobotni zarejestrowani w miesiącu sprawozdawczym (w. 60+61)		59	198	92	48	15	197	101	
z tego	po raz pierwszy	60	62	28	9	2	X	X	
	po raz kolejny	61	136	64	39	13	197	101	
z wiersza 59	po pracach interwencyjnych	62	2	1	3	-	1	-	
	po robotach publicznych	63	1	1	2	-	-	-	
	po stażu	64	22	16	-	-	7	6	
	po odbyciu przygotowania zawodowego dorosłych	65	-	-	-	-	-	-	
	po szkoleniu	66	9	-	-	-	2	-	
	po pracach społecznie użytecznych	67	-	-	1	-	1	-	
	po zakończeniu indywidualnego programu zatrudnienia socjalnego lub kontraktu socjalnego	68	-	-	-	-	-	-	
Osoby wyłączone z ewidencji bezrobotnych w miesiącu sprawozdawczym (w. 70+79 do 91)		69	242	98	72	19	206	97	
podjęcia pracy w mies. sprawozdawczym (w. 71+73)		70	94	39	36	8	64	34	
z tego	niesubsydiowanej		71	80	35	23	6	39	26
		w tym pracy sezonowej	72	-	-	-	-	-	-
		subsydiowanej (w. 74+75 do 78)	73	14	4	13	2	25	8
	z tego	prac interwencyjnych	74	-	-	1	-	3	2
		robót publicznych	75	6	2	11	2	15	5
	z tego	podjęcia działalności gospodarczej	76	3	-	-	-	2	-
		podjęcia pracy w ramach refundacji kosztów zatrudnienia bezrobotnego	77	5	2	1	-	5	1
		inne	78	-	-	-	-	-	-
	z tego z przyczyn	rozpoczęcia szkolenia	79	4	-	-	-	3	-
		rozpoczęcia stażu	80	39	30	1	-	21	13
rozpoczęcia przygotowania zawodowego dorosłych		81	-	-	-	-	-	-	
rozpoczęcia pracy społecznie użytecznej		82	1	-	1	-	8	3	
rozpoczęcia realizacji indywidualnego programu zatrudnienia socjalnego lub podpisania kontraktu socjalnego		83	-	-	-	-	-	-	
odmowy bez uzasadnionej przyczyny przyjęcia propozycji odpowiedniej pracy lub innej formy pomocy		84	1	-	-	-	4	1	
niepotwierdzenia gotowości do pracy		85	85	19	22	6	81	32	
dobrowolnej rezygnacji ze statusu bezrobotnego		86	9	5	4	1	7	3	
podjęcia nauki		87	-	-	-	-	-	-	
ukończenia 60/65 lat		88	X	X	2	2	2	2	
nabycia praw emerytalnych lub rentowych		89	2	-	1	-	2	-	
nabycia praw do świadczenia przedemerytalnego		90	X	X	1	1	-	-	
innych	91	7	5	4	1	14	9		
Bezrobotni, którzy w miesiącu sprawozdawczym utracili status osoby będącej w szczególnej sytuacji na rynku pracy		92	24	15	X	X	X	X	
Bezrobotni według stanu w końcu miesiąca sprawozdawczego (w. 58+59-69-92)		93	1605	724	800	253	2334	1246	
w tym zarejestrowani po raz pierwszy		94	935	450	192	82	535	358	

**Dział 2. POSZUKUJĄCY PRACY, OSOBY UPRAWNIONE DO DODATKU AKTYWIZACYJNEGO, OSOBY UCZESTNICZĄCE W DZIAŁANIACH REALIZOWANYCH W RAMACH PROJEKTÓW WSPÓLFINANSOWANYCH Z EUROPEJSKIEGO FUNDUSZU SPOŁECZNEGO, CUDZOZIEMCY Z PRAWEM DO ZASIŁKU**

**2.1. Poszukujący pracy**

Wyszczególnienie		Ogółem	Kobiety	
0		1	2	
Poszukujący pracy według stanu w końcu miesiąca poprzedzającego sprawozdanie		01	158	68
Poszukujący pracy zarejestrowani w miesiącu sprawozdawczym		02	18	10
Osoby wyłączone z ewidencji poszukujących pracy w miesiącu sprawozdawczym (w.04+05 do 10)		03	15	4
z tego z przyczyn	podjęcia pracy	04	-	-
	rozpoczęcia szkolenia	05	1	-
	rozpoczęcia przygotowania zawodowego dorosłych	06	-	-
	niepotwierdzenia zainteresowania pomocą określoną w ustawie	07	12	4
	niepodjęcia lub przerwania uczestnictwa w oferowanym działaniu	08	-	-
	dobrowolnej rezygnacji	09	1	-
	innych	10	1	-
Poszukujący pracy według stanu w końcu miesiąca sprawozdawczego (w. 01+02-03)		11	161	74
w tym	niepełnosprawni niepozostający w zatrudnieniu	12	53	17
	będący w okresie wypowiedzenia stosunku pracy lub stosunku służbowego z przyczyn dotyczących zakładu pracy	13	-	-
	zatrudnieni u pracodawcy, wobec którego ogłoszono upadłość lub który jest w stanie likwidacji, z wyłączeniem likwidacji w celu prywatyzacji	14	-	-
	otrzymujący świadczenie socjalne przysługujące na urlopie górniczym lub górniczy zasiłek socjalny	15	-	-
	uczestniczący w zajęciach w Centrum Integracji Społecznej lub indywidualnym programie integracji	16	-	-
	żołnierze rezerwy	17	-	-
	pobierający rentę szkoleniową	18	-	-
	pobierający świadczenie szkoleniowe	19	-	-
	podlegający ubezpieczeniu społecznemu rolników jako domownik lub małżonek rolnika, jeżeli zamierza podjąć zatrudnienie, inną pracę zarobkową lub działalność gospodarczą poza rolnictwem	20	-	-
	pracownicy w wieku 45 lat i powyżej	21	4	2

**2.2. Osoby, które:**

Wyszczególnienie			Razem	Kobiety	Razem	Kobiety
			w miesiącu sprawozdawczym		w końcu miesiąca sprawozdawczego	
0			1	2	3	4
nabyły uprawnienie do dodatku aktywizacyjnego w wyniku podjęcia zatrudnienia	skierowane przez powiatowy urząd pracy	22	-	-	-	-
	z własnej inicjatywy	23	17	6	43	14
rozpoczęły udział w działaniach realizowanych w ramach projektów współfinansowanych z EFS		24	96	66	x	x
w tym	projektach systemowych realizowanych przez powiatowe urzędy pracy	25	68	47	x	x
	projektach konkursowych realizowanych przez powiatowe urzędy pracy	26	28	19	x	x
Zarejestrowane jako cudzoziemcy z prawem do zasiłku		27	-	-	1	-
w tym z krajów UE		28	-	-	1	-

### Dział 3. POŚREDNICTWO PRACY I WYBRANE FORMY AKTYWIZACJI

#### 3.1. Wolne miejsca pracy i miejsca aktywizacji zawodowej

Wyszczególnienie		Zgłoszone w miesiącu sprawozdawczym				W końcu miesiąca sprawozdawczego			
		razem	z rubr. 1 dotyczące pracy			razem	w tym niewykorzystane dłużej niż 30 dni		
			subsydiowanej	z sektora publicznego	sezonowej				
0		1	2	3	4	5	6		
Ogółem wolne miejsca pracy i miejsca aktywizacji zawodowej (w.02+w.03)	01	241	180	95	14	93	2		
z ogółem	w tym	zatrudnienie lub inna praca zarobkowa	02	124	63	31	14	51	2
		miejsca aktywizacji zawodowej	03	117	117	64	X	42	-
		staże	04	107	107	54	X	42	-
		przygotowanie zawodowe dorosłych	05	-	-	-	X	-	-
		prace społecznie użyteczne	06	10	10	10	X	-	-
		dla niepełnosprawnych	07	-	-	-	-	-	-
		dla osób w okresie do 12 miesięcy od dnia ukończenia nauki	08	27	25	14	-	-	-

#### 3.2. Osoby objęte indywidualnym planem działania

Wyszczególnienie		Razem		Kobiety	
		w miesiącu sprawozdawczym		w końcu miesiąca sprawozdawczego	
		1	2	3	4
0					
Bezrobotni, dla których przygotowano IPD	09	298	179	x	x
Bezrobotni, którzy przerwali realizację IPD	10	2	1	x	x
Bezrobotni, którzy zakończyli realizację IPD	11	45	32	x	x
Bezrobotni realizujący IPD	12	x	x	846	465
Poszukujący pracy, dla których przygotowano IPD	13	-	-	x	x
Poszukujący pracy, którzy przerwali realizację IPD	14	-	-	x	x
Poszukujący pracy, którzy zakończyli realizację IPD	15	-	-	x	x
Poszukujący pracy realizujący IPD	16	x	x	11	5

### Dział 4. ZGŁOSZENIA ZWOLNIEŃ I ZWOLNIENIA GRUPOWE, ZWOLNIENIA MONITOROWANE

Wyszczególnienie		W miesiącu sprawozdawczym				W końcu miesiąca sprawozdawczego			
		z sektora publicznego		z sektora prywatnego		z sektora publicznego		z sektora prywatnego	
		zakłady	osoby	zakłady	osoby	zakłady	osoby	zakłady	osoby
0		1	2	3	4	5	6	7	8
Zgłoszenia zwolnień grupowych	01	-	-	-	-	-	-	-	-
Zwolnienia grupowe	02	-	-	-	-	X	X	X	X
Zwolnienia monitorowane	03	-	-	-	-	X	X	X	X

Sporządził: Sławomir Wąsala

81 745-18-15 ( do 16 ) w.227

Lublin, dn. 5.05.2010 r.

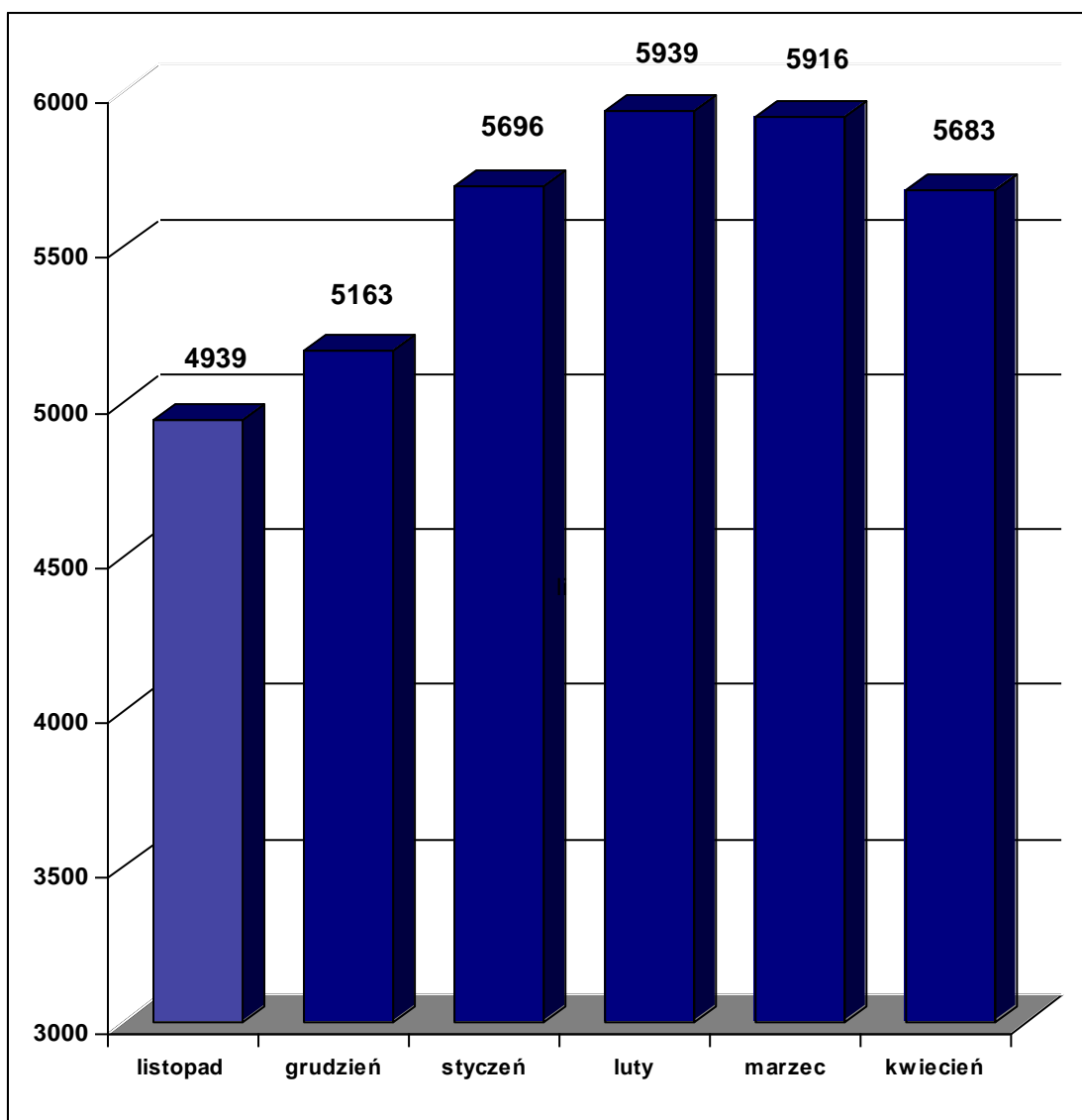
(wyjaśnienia dotyczące sprawozdania można uzyskać pod numerem telefonu)

(miejscowość, data)

(pieczęćka imienna i podpis osoby działającej w imieniu sprawozdawcy)

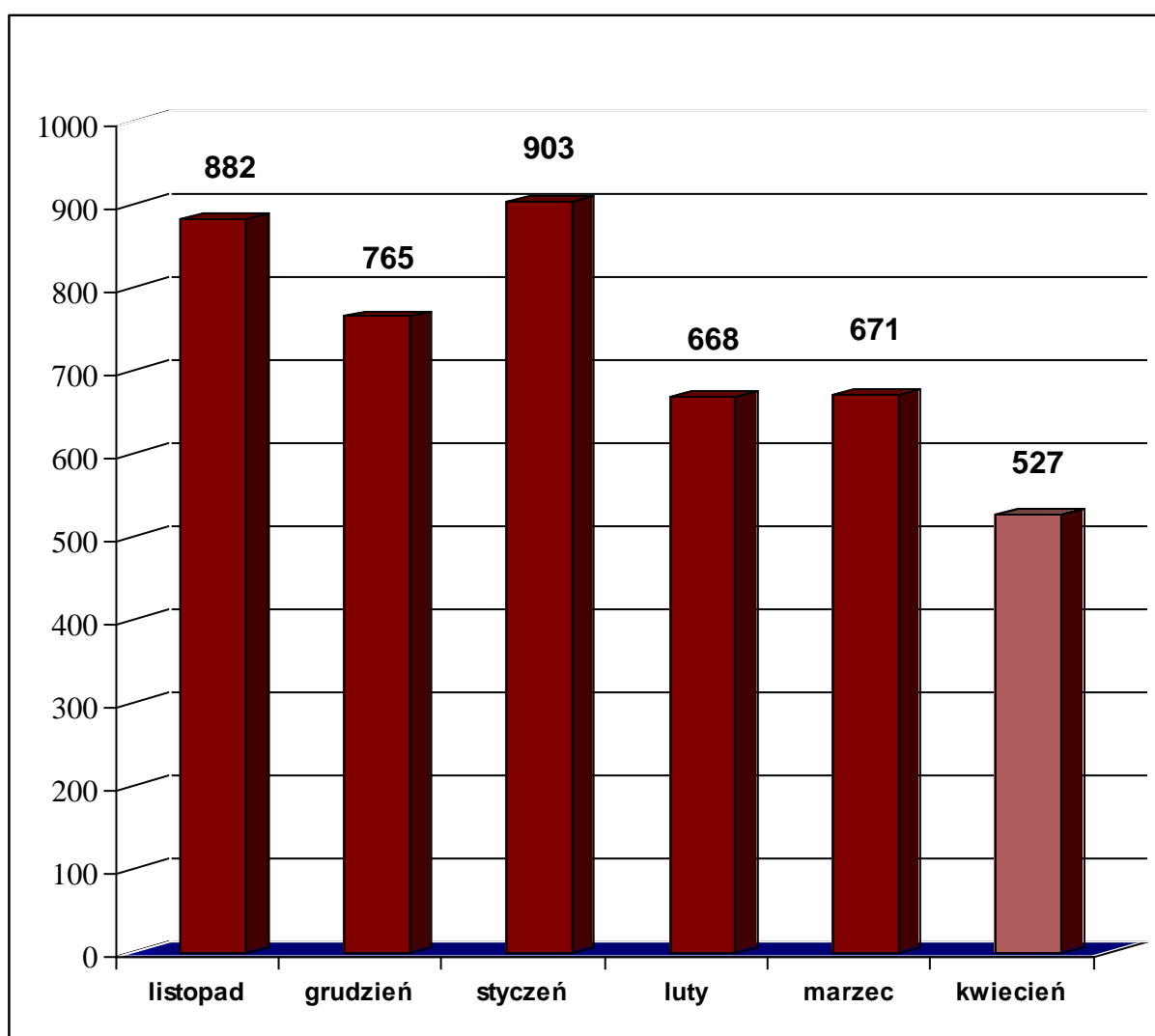
## Bezrobotni figurujący w rejestrze urzędu pracy w ostatnim półroczu

rok	2009		2010			
miesiąc	listopad	grudzień	styczeń	luty	marzec	kwiecień
<b>osoby zarejestrowane</b>	<b>4939</b>	<b>5163</b>	<b>5696</b>	<b>5939</b>	<b>5916</b>	<b>5683</b>



## Osoby bezrobotne włączane do ewidencji bezrobotnych w ostatnim półroczu

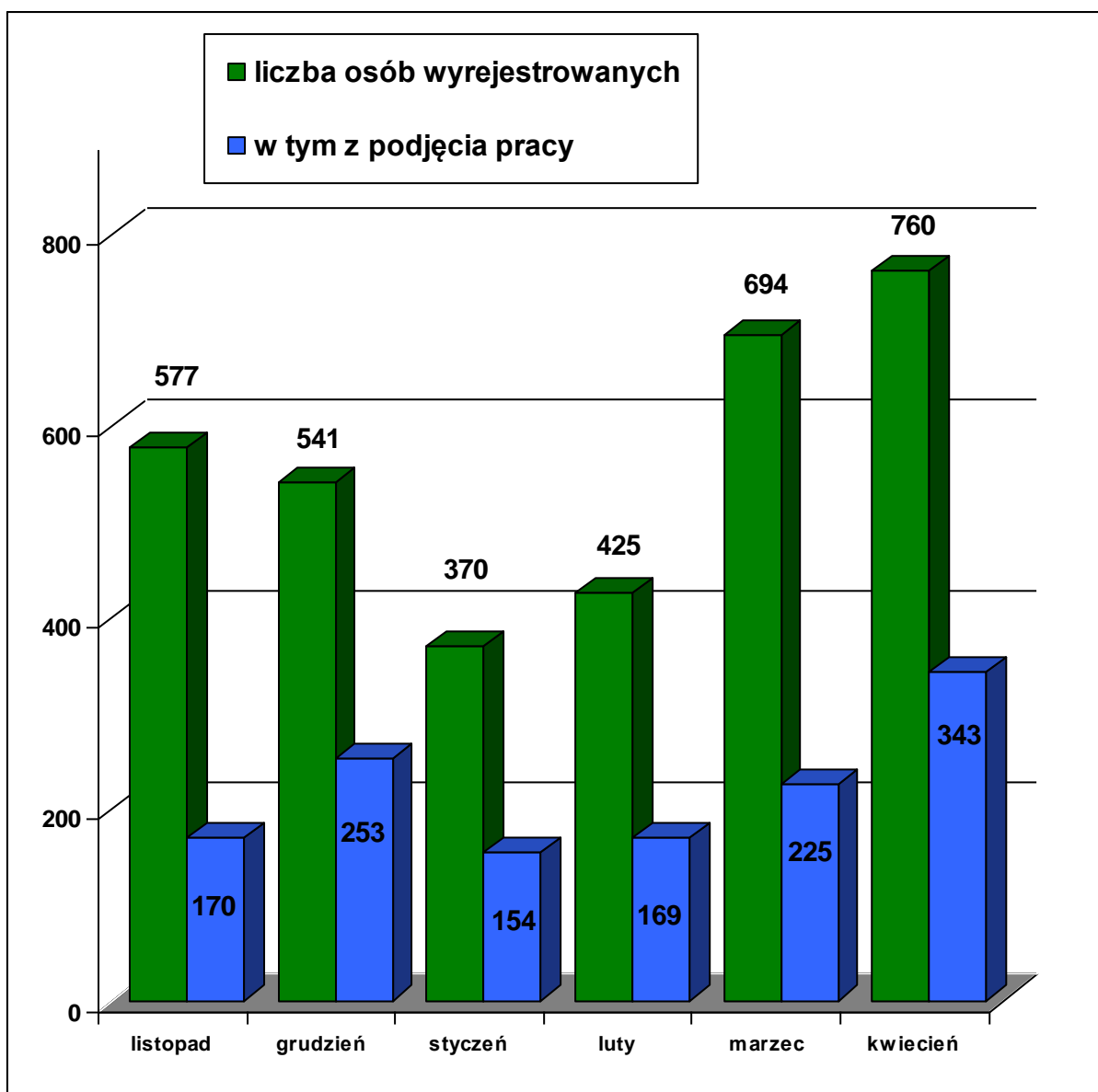
rok	2009		2010			
miesiąc	listopad	grudzień	styczeń	luty	marzec	kwiecień
osoby zarejestrowane w danym miesiącu	882	765	903	668	671	527





## Osoby bezrobotne wyłączone z ewidencji bezrobotnych w ostatnim półroczu

rok	2009		2010			
miesiąc	listopad	grudzień	styczeń	luty	marzec	kwiecień
<b>osoby wyrejestrowane</b>	577	541	370	425	694	760
<b>w tym podjęcie pracy</b>	170	253	154	169	225	343



## Osoby bezrobotne wg. miejsca zarejestrowania w ostatnich trzech miesiącach

	2010		
	Luty	Marzec	Kwiecień
<b>PUP Lublin</b>	<b>2310</b>	<b>2344</b>	<b>2223</b>
<b>Filia w Beżycach</b>	<b>1781</b>	<b>1743</b>	<b>1680</b>
<b>Filia w Bychawie</b>	<b>1848</b>	<b>1829</b>	<b>1780</b>

