

**Powiatowy Urząd Pracy
w Lublinie**

*ZESTAWIENIA
STATYSTYCZNE*

*Stan na koniec **kwietnia 2011 r.***

**MINISTERSTWO PRACY I POLITYKI SPOŁECZNEJ,
ul. Nowogrodzka 1/3/5, 00-513 Warszawa**

Powiatowy Urząd Pracy w Lublinie	MPIPS – 01 Sprawozdanie o rynku pracy	Wysłać do 5. dnia roboczego każdego miesiąca z danymi za poprzedni miesiąc do wojewódzkiego urzędu pracy									
Numer identyfikacyjny REGON <table border="1" style="border-collapse: collapse; width: 100%;"> <tr> <td style="padding: 2px;">4</td><td style="padding: 2px;">3</td><td style="padding: 2px;">1</td><td style="padding: 2px;">2</td><td style="padding: 2px;">1</td><td style="padding: 2px;">4</td><td style="padding: 2px;">3</td><td style="padding: 2px;">2</td><td style="padding: 2px;">2</td> </tr> </table>	4	3	1	2	1	4	3	2	2	za miesiąc Kwiecień 2011 roku	
4	3	1	2	1	4	3	2	2			

Dział 1. STRUKTURA I BILANS BEZROBOTNYCH

1.1. Struktura bezrobotnych

Wyszczególnienie			Bezrobotni zarejestrowani		Bezrobotni, którzy podjęli pracę		Bezrobotni zarejestrowani			
			w miesiącu sprawozdawczym		w końcu mies. sprawozdawczego		ogółem		w tym z prawem do zasiłku	
			razem	kobiety	razem	kobiety	razem	kobiety	razem	kobiety
0		1	2	3	4	5	6	7	8	
Ogółem (w. 02+04)		01	395	180	305	111	6165	2976	652	324
z tego osoby	poprzednio pracujące	02	273	124	250	82	4189	1932	645	319
	w tym zwolnione z przyczyn dotyczących zakładu pracy	03	20	12	-	-	71	35	62	33
	dotychczas niepracujące	04	122	56	55	29	1976	1044	7	5
Wybrane kategorie bezrobotnych (z ogółem)										
Zamieszkali na wsi		05	346	159	255	90	5387	2618	594	290
w tym posiadający gospodarstwo rolne		06	34	16	31	7	603	298	96	50
Osoby w okresie do 12 miesięcy od dnia ukończenia nauki		07	63	37	38	23	607	327	14	12
w tym, które ukończyły szkołę wyższą, do 27 roku życia		08	28	20	19	15	209	137	9	7
Cudzoziemcy		09	1	-	-	-	11	7	-	-
Osoby będące w szczególnej sytuacji na rynku pracy		10	447	186	252	90	5530	2630	422	182
z wiersza 10	do 25 roku życia	11	125	63	82	37	1732	852	62	30
	długotrwale bezrobotne	12	200	83	85	32	2875	1502	11	5
	kobiety, które nie podjęły zatrudnienia po urodzeniu dziecka	13	X	8	X	10	X	522	X	7
	powyżej 50 roku życia	14	51	16	40	5	872	274	148	55
	bez kwalifikacji zawodowych	15	106	42	58	21	1897	912	135	63
	bez doświadczenia zawodowego	16	163	77	91	46	2779	1426	6	4
	bez wykształcenia średniego	17	154	43	133	27	2918	1109	292	101
	samotnie wychowujące co najmniej jedno dziecko do 18 roku życia	18	11	7	5	4	291	252	18	16
	które po odbyciu kary pozbawienia wolności nie podjęły zatrudnienia	19	6	-	-	-	28	1	3	-
	niepełnosprawni	20	6	3	8	3	121	59	19	12
po zakończeniu realizacji kontraktu socjalnego	21	-	-	-	-	3	2	-	-	

1.2. Bilans bezrobotnych

Wyszczególnienie		Ogółem	Kobiety	Z ogółem zamieszkali na wsi		Z ogółem z prawem do zasiłku			
				razem	kobiety	razem	kobiety		
0		1	2	3	4	5	6		
Bezrobotni według stanu w końcu miesiąca poprzedzającego sprawozdanie		22	6464	3076	5632	2695	697	333	
Bezrobotni zarejestrowani w miesiącu sprawozdawczym (w.24+25)		23	395	180	346	159	92	55	
z tego	po raz pierwszy	24	111	53	103	50	26	19	
	po raz kolejny	25	284	127	243	109	66	36	
z wiersza 23	po pracach interwencyjnych	26	-	-	-	-	-	-	
	po robotach publicznych	27	2	1	2	1	1	-	
	po stażu	28	28	18	23	16	-	-	
	po odbyciu przygotowania zawodowego dorosłych	29	-	-	-	-	-	-	
	po szkoleniu	30	10	-	10	-	-	-	
	po pracach społecznie użytecznych	31	-	-	-	-	-	-	
	po zakończeniu indywidualnego programu zatrudnienia socjalnego lub kontraktu socjalnego	32	-	-	-	-	-	-	
Osoby wyłączone z ewidencji bezrobotnych w miesiącu sprawozdawczym (w. 34+43 do 55)		33	694	280	591	236			
z tego z przyczyn	podjęcia pracy w miesiącu sprawozdawczym (w. 35+37)		34	305	111	255	90		
	z tego	niesubsydiowanej	35	236	88	196	72		
		w tym pracy sezonowej	36	-	-	-	-		
		subsydiowanej (w. 38+39 do 42)	37	69	23	59	18		
	z tego	z tego	prac interwencyjnych	38	19	8	15	5	
			robót publicznych	39	29	5	28	5	
			podjęcia działalności gospodarczej	40	14	8	12	7	
			podjęcia pracy w ramach refundacji kosztów zatrudnienia bezrobotnego	41	7	2	4	1	
			inne	42	-	-	-	-	
	rozpoczęcia szkolenia	43	13	1	13	1			
	rozpoczęcia stażu	44	62	39	47	29			
	rozpoczęcia przygotowania zawodowego dorosłych	45	-	-	-	-			
	rozpoczęcia pracy społecznie użytecznej	46	15	7	15	7			
	rozpoczęcia realizacji indywidualnego programu zatrudnienia socjalnego lub podpisania kontraktu socjalnego	47	-	-	-	-			
	odmowy bez uzasadnionej przyczyny przyjęcia propozycji odpowiedniej pracy lub innej formy pomocy	48	3	1	2	1			
	niepotwierdzenia gotowości do pracy	49	208	69	188	67			
	dobrowolnej rezygnacji ze statusu bezrobotnego	50	57	31	48	25			
	podjęcia nauki	51	-	-	-	-			
	ukończenia 60/65 lat	52	2	2	1	1			
	nabycia praw emerytalnych lub rentowych	53	9	8	8	7			
nabycia praw do świadczenia przedemerytalnego	54	4	1	4	1				
innych	55	16	10	10	7				
Bezrobotni według stanu w końcu miesiąca sprawozdawczego (w. 22+23-33)		56	6165	2976	5387	2618			
w tym zarejestrowani po raz pierwszy		57	1641	802	1523	754			

1.3. Bilans wybranych kategorii bezrobotnych, będących w szczególnej sytuacji na rynku pracy

Wyszczególnienie		Do 25 roku życia		Powyżej 50 roku życia		Długotrwale bezrobotni			
		razem	kobiety	razem	kobiety	razem	kobiety		
0		1	2	3	4	5	6		
Bezrobotni według stanu w końcu miesiąca poprzedzającego sprawozdanie		58	1881	916	902	277	2886	1509	
Bezrobotni zarejestrowani w miesiącu sprawozdawczym (w. 60+61)		59	125	63	51	16	200	83	
z tego	po raz pierwszy	60	53	24	13	7	X	X	
	po raz kolejny	61	72	39	38	9	200	83	
z wiersza 59	po pracach interwencyjnych	62	-	-	-	-	-	-	
	po robotach publicznych	63	-	-	1	-	1	1	
	po stażu	64	14	10	1	1	5	5	
	po odbyciu przygotowania zawodowego dorosłych	65	-	-	-	-	-	-	
	po szkoleniu	66	6	-	1	-	5	-	
	po pracach społecznie użytecznych	67	-	-	-	-	-	-	
	po zakończeniu indywidualnego programu zatrudnienia socjalnego lub kontraktu socjalnego	68	-	-	-	-	-	-	
Osoby wyłączone z ewidencji bezrobotnych w miesiącu sprawozdawczym (w. 70+79 do 91)		69	240	105	81	19	211	90	
z tego z przyczyn	podjęcia pracy w mies. sprawozdawczym (w. 71+73)	70	82	37	40	5	85	32	
	niesubsydiowanej		71	76	34	19	2	60	22
		w tym pracy sezonowej	72	-	-	-	-	-	-
	subsydiowanej (w. 74+75 do 78)		73	6	3	21	3	25	10
	z tego	prac interwencyjnych	74	2	1	6	-	10	6
		robót publicznych	75	1	1	13	2	11	2
	z tego	podjęcia działalności gospodarczej	76	1	-	2	1	3	2
		podjęcia pracy w ramach refundacji kosztów zatrudnienia bezrobotnego	77	2	1	-	-	1	-
		inne	78	-	-	-	-	-	-
	rozpoczęcia szkolenia		79	4	-	1	-	4	1
	rozpoczęcia stażu		80	32	19	10	6	24	13
	rozpoczęcia przygotowania zawodowego dorosłych		81	-	-	-	-	-	-
	rozpoczęcia pracy społecznie użytecznej		82	-	-	5	1	11	5
	rozpoczęcia realizacji indywidualnego programu zatrudnienia socjalnego lub podpisania kontraktu socjalnego		83	-	-	-	-	-	-
	odmowy bez uzasadnionej przyczyny przyjęcia propozycji odpowiedniej pracy lub innej formy pomocy		84	-	-	-	-	1	-
	niepotwierdzenia gotowości do pracy		85	93	31	12	2	58	22
	dobrowolnej rezygnacji ze statusu bezrobotnego		86	19	10	6	2	15	8
podjęcia nauki		87	-	-	-	-	-	-	
ukończenia 60/65 lat		88	X	X	2	2	1	1	
nabycia praw emerytalnych lub rentowych		89	6	6	-	-	2	2	
nabycia praw do świadczenia przedemerytalnego		90	X	X	4	1	-	-	
innych		91	4	2	1	-	10	6	
Bezrobotni, którzy w miesiącu sprawozdawczym utracili status osoby będącej w szczególnej sytuacji na rynku pracy		92	34	22	X	X	X	X	
Bezrobotni według stanu w końcu miesiąca sprawozdawczego (w. 58+59-69-92)		93	1732	852	872	274	2875	1502	
w tym zarejestrowani po raz pierwszy		94	831	387	174	66	451	248	

1.4. Aktywne formy przeciwdziałania bezrobociu

Wyszczególnienie			Razem	Kobiety
0			w końcu miesiąca sprawozdawczego	
0			1	2
Osoby bezrobotne	zatrudnione przy pracach interwencyjnych	95	28	15
	zatrudnione przy robotach publicznych	96	34	7
	odbywające szkolenie	97	8	1
	odbywające staż	98	176	122
	odbywające przygotowanie zawodowe dorosłych	99	-	-
	odbywające prace społecznie użyteczne	100	15	7

Dział 2. POSZUKUJĄCY PRACY, OSOBY UPRAWNIONE DO DODATKU AKTYWIZACYJNEGO, OSOBY UCZESTNICZĄCE W DZIAŁANIACH REALIZOWANYCH W RAMACH PROJEKTÓW WSPÓŁFINANSOWANYCH Z EUROPEJSKIEGO FUNDUSZU SPOŁECZNEGO, CUDZOZIEMCY Z PRAWEM DO ZASIŁKU

2.1. Poszukujący pracy

Wyszczególnienie			Ogółem	Kobiety	
0			1	2	
Poszukujący pracy według stanu w końcu miesiąca poprzedzającego sprawozdanie			01	124	52
Poszukujący pracy zarejestrowani w miesiącu sprawozdawczym			02	8	4
Osoby wyłączone z ewidencji poszukujących pracy w miesiącu sprawozdawczym (w.04+05 do 10)			03	10	6
z tego z przyczyn	podjęcia pracy		04	-	-
	rozpoczęcia szkolenia		05	1	-
	rozpoczęcia przygotowania zawodowego dorosłych		06	-	-
	niepotwierdzenia zainteresowania pomocą określoną w ustawie		07	6	3
	niepodjęcia lub przerwania uczestnictwa w oferowanym działaniu		08	-	-
	dobrowolnej rezygnacji		09	2	2
	innych		10	1	1
Poszukujący pracy według stanu w końcu miesiąca sprawozdawczego (w. 01+02-03)			11	122	50
w tym	niepełnosprawni niepozostający w zatrudnieniu		12	26	7
	będący w okresie wypowiedzenia stosunku pracy lub stosunku służbowego z przyczyn dotyczących zakładu pracy		13	2	1
	zatrudnieni u pracodawcy, wobec którego ogłoszono upadłość lub który jest w stanie likwidacji, z wyłączeniem likwidacji w celu prywatyzacji		14	3	-
	otrzymujący świadczenie socjalne przysługujące na urlopie górniczym lub górniczy zasiłek socjalny		15	-	-
	uczestniczący w zajęciach w Centrum Integracji Społecznej lub indywidualnym programie integracji		16	-	-
	żołnierze rezerwy		17	-	-
	pobierający rentę szkoleniową		18	1	-
	pobierający świadczenie szkoleniowe		19	-	-
	podlegający ubezpieczeniu społecznemu rolników jako domownik lub małżonek rolnika, jeżeli zamierza podjąć zatrudnienie, inną pracę zarobkową lub działalność gospodarczą poza rolnictwem		20	3	2
	pracownicy w wieku 45 lat i powyżej		21	30	14

2.2. Osoby, które:

Wyszczególnienie			Razem	Kobiety	Razem	Kobiety
			w miesiącu sprawozdawczym		w końcu miesiąca sprawozdawczego	
0			1	2	3	4
nabyły uprawnienie do dodatku aktywizacyjnego w wyniku podjęcia zatrudnienia	skierowane przez powiatowy urząd pracy	22	-	-	-	-
	z własnej inicjatywy	23	15	7	21	9
rozpoczęły udział w działaniach realizowanych w ramach projektów współfinansowanych z EFS		24	66	36	x	x
w tym	projektach systemowych realizowanych przez powiatowe urzędy pracy	25	56	27	x	x
	projektach konkursowych realizowanych przez powiatowe urzędy pracy	26	10	9	x	x
Zarejestrowane jako cudzoziemcy z prawem do zasiłku		27	-	-	-	-
w tym z krajów EOG oraz Szwajcarii		28	-	-	-	-
Zarejestrowane jako cudzoziemcy bez prawa do zasiłku		29	-	-	-	-
w tym z krajów EOG oraz Szwajcarii		30	-	-	-	-
Polacy z prawem do zasiłku transferowego		31	1	-	3	1

Dział 3. POŚREDNICTWO PRACY I WYBRANE FORMY AKTYWIZACJI

3.1. Wolne miejsca pracy i miejsca aktywizacji zawodowej

Wyszczególnienie		Zgłoszone w miesiącu sprawozdawczym				W końcu miesiąca sprawozdawczego		
		razem	z rubr. 1 dotyczące pracy			razem	w tym niewykorzystane dłużej niż 30 dni	
			subsydiowanej	z sektora publicznego	sezonowej			
0		1	2	3	4	5	6	
Ogółem wolne miejsca pracy i miejsca aktywizacji zawodowej (w.02+03)	01	165	65	33	8	30	4	
z ogółem z tego	zatrudnienie lub inna praca zarobkowa	02	116	16	5	8	28	4
	miejsca aktywizacji zawodowej	03	49	49	28	X	2	-
	staże	04	42	42	21	X	2	-
	przygotowanie zawodowe dorosłych	05	-	-	-	X	-	-
	prace społecznie użyteczne	06	7	7	7	X	-	-
	dla niepełnosprawnych	07	30	1	1	-	4	4
	dla osób w okresie do 12 miesięcy od dnia ukończenia nauki	08	19	19	10	-	-	-

3.2. Osoby objęte indywidualnym planem działania

Wyszczególnienie			Osoby objęte indywidualnym planem działania			
			bezrobotni		poszukujący pracy	
			razem	kobiety	razem	kobiety
0			1	2	3	4
Przygotowano IPD	w miesiącu sprawozdawczym	09	85	45	2	2
Przerwali realizację IPD		10	-	-	-	-
w tym z powodu podjęcia pracy		11	-	-	-	-
Zakończyli realizację IPD		12	57	30	1	-
Realizujący IPD w końcu miesiąca sprawozdawczego		13	459	236	9	7

Dział 4. ZGŁOSZENIA ZWOLNIEŃ I ZWOLNIENIA GRUPOWE, ZWOLNIENIA MONITOROWANE

Wyszczególnienie		W miesiącu sprawozdawczym				W końcu miesiąca sprawozdawczego			
		z sektora publicznego		z sektora prywatnego		z sektora publicznego		z sektora prywatnego	
		zakłady	osoby	zakłady	osoby	zakłady	osoby	zakłady	osoby
0		1	2	3	4	5	6	7	8
Zgłoszenia zwolnień grupowych	01	-	-	1	37	-	-	1	37
Zwolnienia grupowe	02	-	-	-	-	X	X	X	X
Zwolnienia monitorowane	03	-	-	-	-	X	X	X	X

Sporządził: Sławomir Wąsala

81 745-18-15 (do 16) w.227

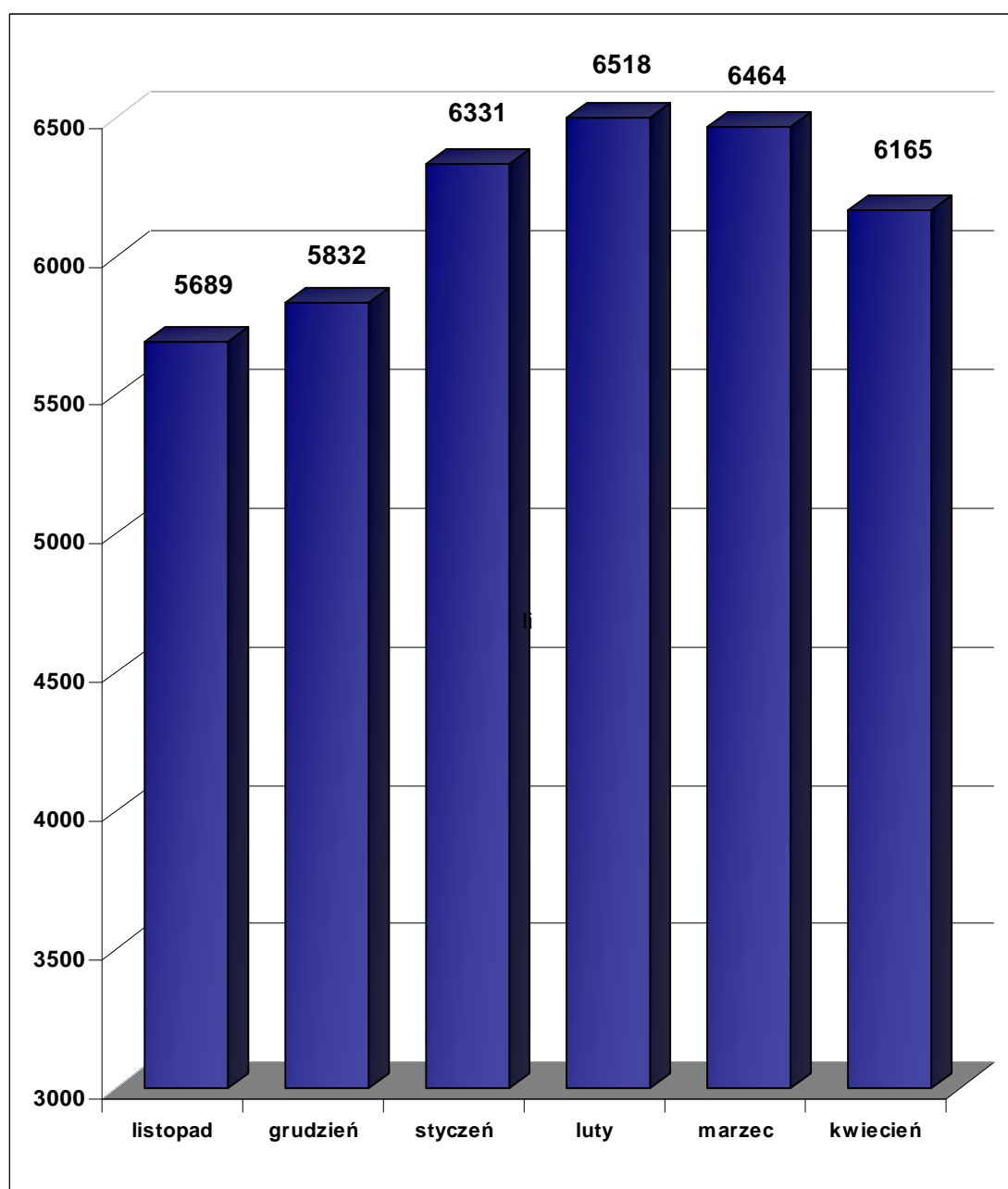
.....
(wyjaśnienia dotyczące sprawozdania
można uzyskać pod numerem telefonu)

Lublin, dn. 4.05.2011 r.

.....
(miejsowość, data).....
(pieczęć i imienna i podpis osoby
działającej w imieniu sprawozdawcy)

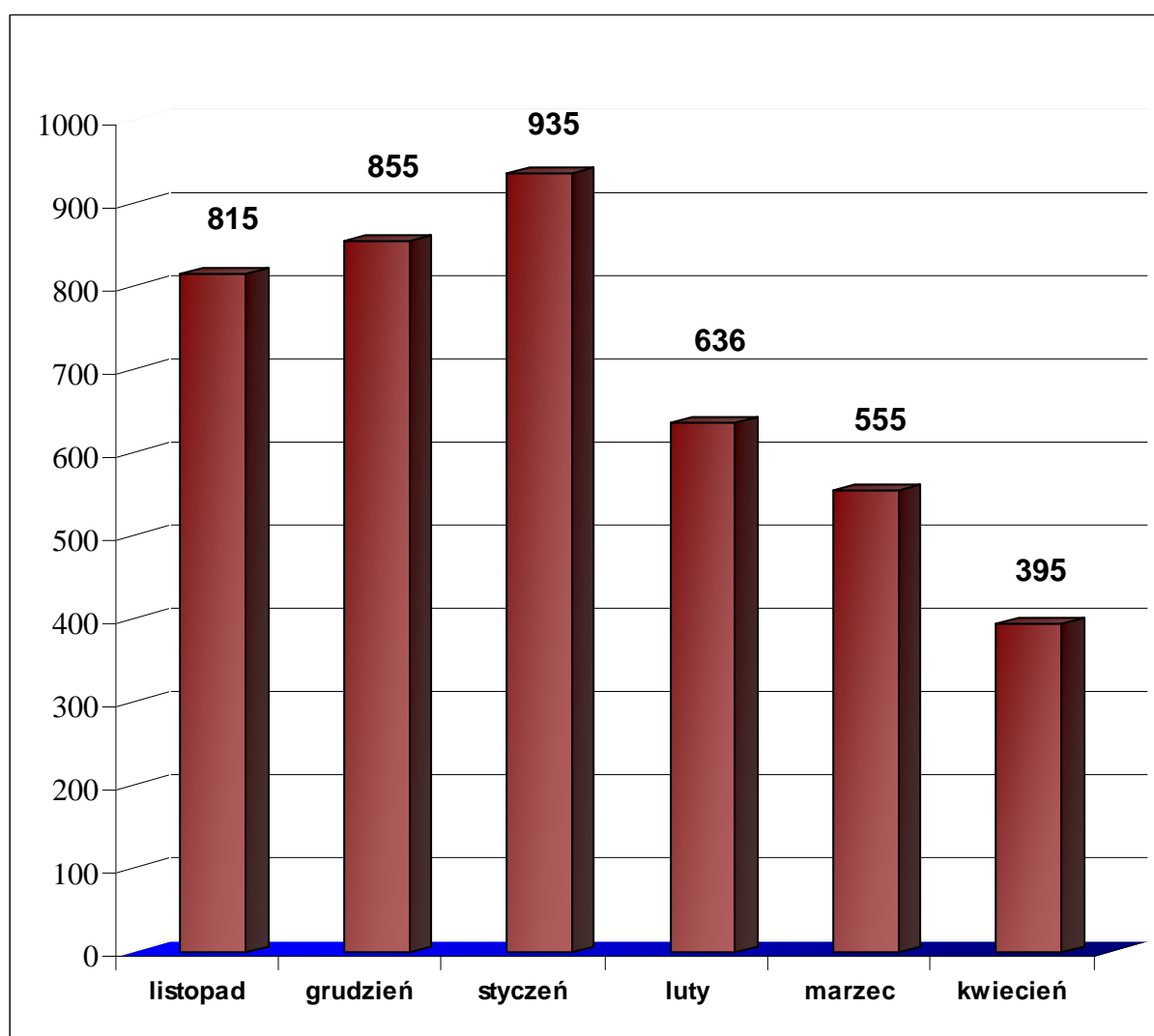
Bezrobotni figurujący w rejestrze urzędu pracy w ostatnim półroczu

rok	2010		2011			
miesiąc	listopad	grudzień	styczeń	luty	marzec	kwiecień
osoby zarejestrowane	5689	5832	6331	6518	6464	6165



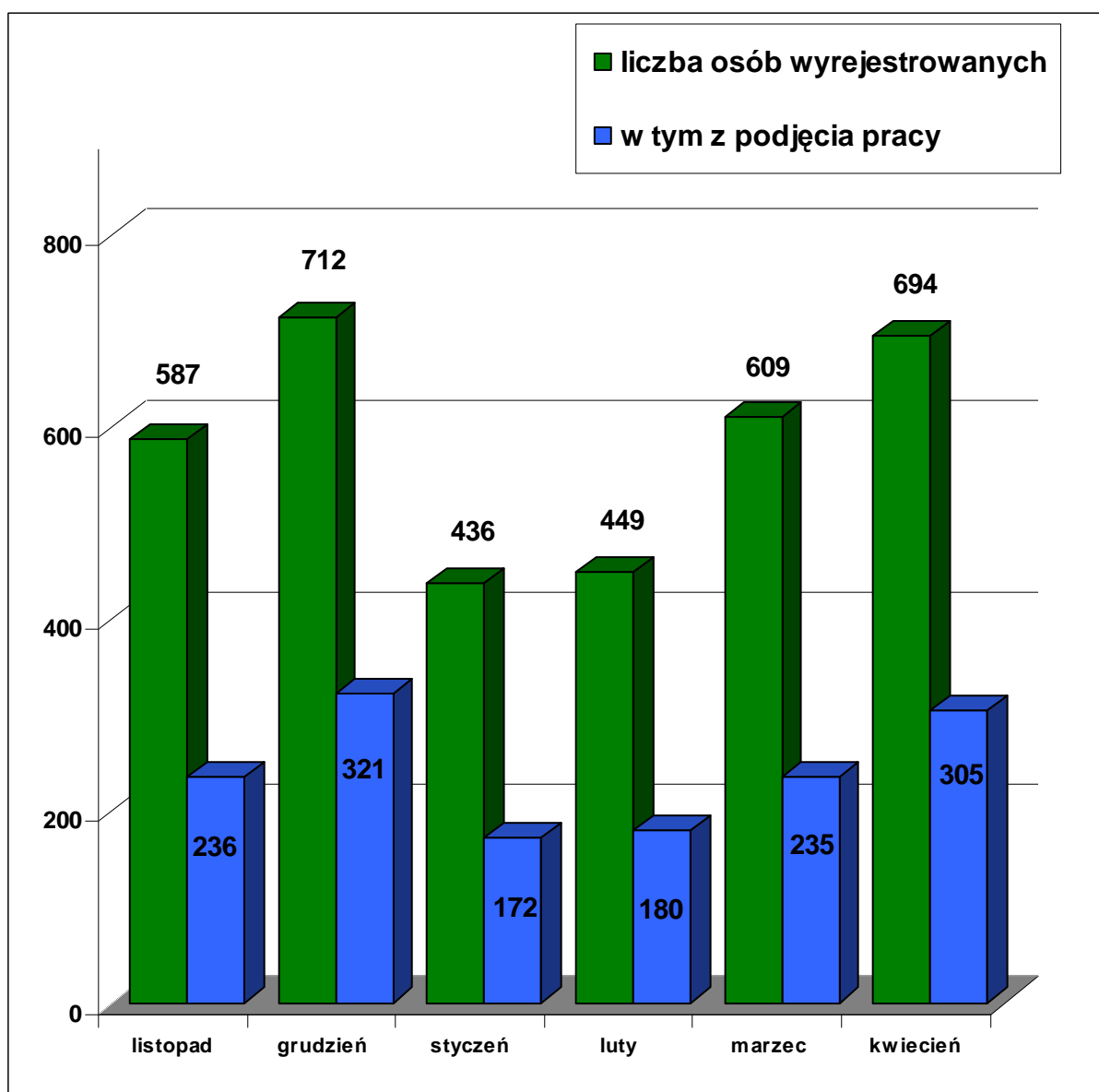
Osoby bezrobotne włączane do ewidencji bezrobotnych w ostatnim półroczu

rok	2010		2011			
miesiąc	listopad	grudzień	styczeń	luty	marzec	kwiecień
osoby zarejestrowane w danym miesiącu	815	855	935	636	555	395



Osoby bezrobotne wyłączone z ewidencji bezrobotnych w ostatnim półroczu

rok	2010		2011			
miesiąc	listopad	grudzień	styczeń	luty	marzec	kwiecień
osoby wyrejestrowane	587	712	436	449	609	694
w tym podjęcie pracy	236	321	172	180	235	305



Osoby bezrobotne wg. miejsca zarejestrowania w ostatnich trzech miesiącach

	2011		
	Luty	Marzec	Kwiecień
PUP Lublin	2477	2468	2348
Filia w Beżycach	1966	1957	1840
Filia w Bychawie	2075	2039	1977

