

**Powiatowy Urząd Pracy
w Lublinie**

*ZESTAWIENIA
STATYSTYCZNE*

*Stan na koniec **grudnia 2011r.***

MINISTERSTWO PRACY I POLITYKI SPOŁECZNEJ,
ul. Nowogrodzka 1/3/5, 00-513 Warszawa

Powiatowy Urząd Pracy w Lublinie	MPIPS – 01 Sprawozdanie o rynku pracy	Przekazać/wysłać do 5. dnia roboczego każdego miesiąca z danymi za poprzedni miesiąc do wojewódzkiego urzędu pracy								
Numer identyfikacyjny REGON <table border="1" style="width: 100%; text-align: center; border-collapse: collapse;"> <tr> <td style="width: 15%;">4</td><td style="width: 15%;">3</td><td style="width: 15%;">1</td><td style="width: 15%;">2</td><td style="width: 15%;">1</td><td style="width: 15%;">4</td><td style="width: 15%;">3</td><td style="width: 15%;">2</td><td style="width: 15%;">2</td> </tr> </table>	4		3	1	2	1	4	3	2	2
4	3	1	2	1	4	3	2	2		

Dział 1. STRUKTURA I BILANS BEZROBOTNYCH

1.1. Struktura bezrobotnych

Wyszczególnienie		Bezrobotni zarejestrowani		Bezrobotni, którzy podjęli pracę		Bezrobotni zarejestrowani				
		w miesiącu sprawozdawczym		w końcu mies. sprawozdawczego		ogółem		w tym z prawem do zasiłku		
		razem	kobiety	razem	kobiety	razem	kobiety	razem	kobiety	
		1	2	3	4	5	6	7	8	
0										
Ogółem (w. 02+04)		01	665	288	169	90	6135	3100	631	317
z tego osoby	poprzednio pracujące	02	452	184	118	60	4156	2015	625	313
	w tym zwolnione z przyczyn dotyczących zakładu pracy	03	13	5	2	1	118	64	79	42
	dotychczas niepracujące	04	213	104	51	30	1979	1085	6	4
Wybrane kategorie bezrobotnych (z ogółem)										
Zamieszkali na wsi		05	585	263	146	77	5393	2749	573	292
w tym posiadający gospodarstwo rolne		06	53	24	12	7	541	270	74	38
Osoby w okresie do 12 miesięcy od dnia ukończenia nauki		07	100	52	19	14	576	316	17	12
w tym, które ukończyły szkołę wyższą, do 27 roku życia		08	41	26	9	6	195	127	8	6
Cudzoziemcy		09	1	1	-	-	11	8	-	-
Osoby będące w szczególnej sytuacji na rynku pracy		10	708	322	139	75	5488	2748	410	187
z wiersza 10	do 25 roku życia	11	248	108	56	33	1701	862	50	17
	długotrwale bezrobotne	12	273	151	65	32	3028	1670	6	2
	kobiety, które nie podjęły zatrudnienia po urodzeniu dziecka	13	X	31	X	6	X	597	X	11
	powyżej 50 roku życia	14	72	24	12	4	889	309	164	71
	bez kwalifikacji zawodowych	15	221	91	27	13	1902	955	145	78
	bez doświadczenia zawodowego	16	290	139	69	40	2653	1432	3	3
	bez wykształcenia średniego	17	247	67	37	15	2800	1075	270	106
	samotnie wychowujące co najmniej jedno dziecko do 18 roku życia	18	22	21	6	6	316	274	17	14
	które po odbyciu kary pozbawienia wolności nie podjęły zatrudnienia	19	7	-	-	-	34	1	-	-
	niepełnosprawni	20	34	17	11	7	144	76	30	18
po zakończeniu realizacji kontraktu socjalnego	21	-	-	-	-	1	1	-	-	

1.2. Bilans bezrobotnych

Wyszczególnienie		Ogółem	Kobiety	Z ogółem zamieszkali na wsi		Z ogółem z prawem do zasiłku			
				razem	kobiety	razem	kobiety		
0		1	2	3	4	5	6		
Bezrobotni według stanu w końcu miesiąca poprzedzającego sprawozdanie		22	5878	3009	5163	2660	585	309	
Bezrobotni zarejestrowani w miesiącu sprawozdawczym (w.24+25)		23	665	288	585	263	119	45	
z tego	po raz pierwszy	24	179	78	167	77	29	17	
	po raz kolejny	25	486	210	418	186	90	28	
z wiersza 23	po pracach interwencyjnych	26	13	4	12	3	-	-	
	po robotach publicznych	27	1	-	1	-	-	-	
	po stażu	28	94	63	77	54	-	-	
	po odbyciu przygotowania zawodowego dorosłych	29	-	-	-	-	-	-	
	po szkoleniu	30	9	4	7	4	1	-	
	po pracach społecznie użytecznych	31	19	11	19	11	-	-	
	po zakończeniu indywidualnego programu zatrudnienia socjalnego lub kontraktu socjalnego	32	-	-	-	-	-	-	
Osoby wyłączone z ewidencji bezrobotnych w miesiącu sprawozdawczym (w. 34+43 do 55)		33	408	197	355	174	-	-	
z tego z przyczyn	podjęcia pracy w miesiącu sprawozdawczym (w. 35+37)		34	169	90	146	77	-	-
	z tego	niesubsydiowanej	35	149	85	130	74	-	-
		w tym pracy sezonowej	36	-	-	-	-	-	-
		subsydiowanej (w. 38+39 do 42)	37	20	5	16	3	-	-
	z tego	prac interwencyjnych	38	3	2	3	2	-	-
		robót publicznych	39	-	-	-	-	-	-
		podjęcia działalności gospodarczej	40	14	3	10	1	-	-
		podjęcia pracy w ramach refundacji kosztów zatrudnienia bezrobotnego	41	3	-	3	-	-	-
		inne	42	-	-	-	-	-	-
	rozpoczęcia szkolenia		43	4	4	4	4	-	-
	rozpoczęcia stażu		44	19	15	18	15	-	-
	rozpoczęcia przygotowania zawodowego dorosłych		45	-	-	-	-	-	-
	rozpoczęcia pracy społecznie użytecznej		46	-	-	-	-	-	-
	rozpoczęcia realizacji indywidualnego programu zatrudnienia socjalnego lub podpisania kontraktu socjalnego		47	-	-	-	-	-	-
	odmowy bez uzasadnionej przyczyny przyjęcia propozycji odpowiedniej pracy lub innej formy pomocy		48	2	1	2	1	-	-
	niepotwierdzenia gotowości do pracy		49	161	63	144	59	-	-
	dobrowolnej rezygnacji ze statusu bezrobotnego		50	29	13	23	11	-	-
podjęcia nauki		51	1	-	1	-	-	-	
ukończenia 60/65 lat		52	-	-	-	-	-	-	
nabycia praw emerytalnych lub rentowych		53	3	-	3	-	-	-	
nabycia praw do świadczenia przedemerytalnego		54	5	4	4	3	-	-	
innych		55	15	7	10	4	-	-	
Bezrobotni według stanu w końcu miesiąca sprawozdawczego (w. 22+23-33)		56	6135	3100	5393	2749	-	-	
w tym zarejestrowani po raz pierwszy		57	1751	919	1630	862	-	-	

1.3. Bilans wybranych kategorii bezrobotnych, będących w szczególnej sytuacji na rynku pracy

Wyszczególnienie		Do 25 roku życia		Powyżej 50 roku życia		Długotrwale bezrobotni				
		razem	kobiety	razem	kobiety	razem	kobiety			
0		1	2	3	4	5	6			
Bezrobotni według stanu w końcu miesiąca poprzedzającego sprawozdanie		58	1630	841	861	300	2917	1601		
Bezrobotni zarejestrowani w miesiącu sprawozdawczym (w. 60+61)		59	248	108	72	24	273	151		
z tego	po raz pierwszy	60	110	46	10	5	X	X		
	po raz kolejny	61	138	62	62	19	273	151		
z wiersza 59	po pracach interwencyjnych	62	2	1	6	1	3	1		
	po robotach publicznych	63	-	-	-	-	-	-		
	po stażu	64	44	27	5	3	34	25		
	po odbyciu przygotowania zawodowego dorosłych	65	-	-	-	-	-	-		
	po szkoleniu	66	2	-	1	1	4	3		
	po pracach społecznie użytecznych	67	-	-	8	2	17	9		
	po zakończeniu indywidualnego programu zatrudnienia socjalnego lub kontraktu socjalnego	68	-	-	-	-	-	-		
Osoby wyłączone z ewidencji bezrobotnych w miesiącu sprawozdawczym (w. 70+79 do 91)		69	150	74	44	15	162	82		
podjęcia pracy w mies. sprawozdawczym (w. 71+73)		70	56	33	12	4	65	32		
z tego	niesubsydiowanej		71	53	30	8	4	52	30	
		w tym pracy sezonowej	72	-	-	-	-	-	-	
		subsydiowanej (w. 74+75 do 78)	73	3	3	4	-	13	2	
	z tego	prac interwencyjnych		74	2	2	1	-	2	1
			robót publicznych	75	-	-	-	-	-	-
		z tego	podjęcia działalności gospodarczej	76	1	1	1	-	10	1
			podjęcia pracy w ramach refundacji kosztów zatrudnienia bezrobotnego	77	-	-	2	-	1	-
			inne	78	-	-	-	-	-	-
			rozpoczęcia szkolenia	79	-	-	1	1	3	3
	rozpoczęcia stażu	80	11	9	-	-	7	6		
rozpoczęcia przygotowania zawodowego dorosłych	81	-	-	-	-	-	-			
rozpoczęcia pracy społecznie użytecznej	82	-	-	-	-	-	-			
rozpoczęcia realizacji indywidualnego programu zatrudnienia socjalnego lub podpisania kontraktu socjalnego	83	-	-	-	-	-	-			
odmowy bez uzasadnionej przyczyny przyjęcia propozycji odpowiedniej pracy lub innej formy pomocy	84	1	1	-	-	1	1			
niepotwierdzenia gotowości do pracy	85	69	25	15	3	67	33			
dobrowolnej rezygnacji ze statusu bezrobotnego	86	9	4	4	1	8	3			
podjęcia nauki	87	-	-	-	-	-	-			
ukończenia 60/65 lat	88	X	X	-	-	-	-			
nabycia praw emerytalnych lub rentowych	89	-	-	3	-	1	-			
nabycia praw do świadczenia przedemerytalnego	90	X	X	5	4	-	-			
innych	91	4	2	4	2	10	4			
Bezrobotni, którzy w miesiącu sprawozdawczym utracili status osoby będącej w szczególnej sytuacji na rynku pracy		92	27	13	X	X	X	X		
Bezrobotni według stanu w końcu miesiąca sprawozdawczego (w. 58+59-69-92)		93	1701	862	889	309	3028	1670		
w tym zarejestrowani po raz pierwszy		94	941	462	184	89	569	321		

1.4. Aktywne formy przeciwdziałania bezrobociu

Wyszczególnienie		Razem	Kobiety	
		w końcu miesiąca sprawozdawczego		
0		1	2	
Osoby bezrobotne	zatrudnione przy pracach interwencyjnych	95	17	10
	zatrudnione przy robotach publicznych	96	-	-
	odbywające szkolenie	97	-	-
	odbywające staż	98	74	50
	odbywające przygotowanie zawodowe dorosłych	99	-	-
	odbywające prace społecznie użyteczne	100	-	-

Dział 2. POSZUKUJĄCY PRACY, OSOBY UPRAWNIONE DO DODATKU AKTYWIZACYJNEGO, OSOBY UCZESTNICZĄCE W DZIAŁANIACH REALIZOWANYCH W RAMACH PROJEKTÓW WSPÓLFINANSOWANYCH Z EUROPEJSKIEGO FUNDUSZU SPOŁECZNEGO, CUDZOZIEMCY Z PRAWEM DO ZASIŁKU

2.1. Poszukujący pracy

Wyszczególnienie		Ogółem	Kobiety	
0		1	2	
Poszukujący pracy według stanu w końcu miesiąca poprzedzającego sprawozdanie		01	93	43
Poszukujący pracy zarejestrowani w miesiącu sprawozdawczym		02	13	4
Osoby wyłączone z ewidencji poszukujących pracy w miesiącu sprawozdawczym (w.04+05 do 10)		03	7	4
z tego z przyczyn	podjęcia pracy	04	-	-
	rozpoczęcia szkolenia	05	-	-
	rozpoczęcia przygotowania zawodowego dorosłych	06	-	-
	niepotwierdzenia zainteresowania pomocą określoną w ustawie	07	6	3
	niepodjęcia lub przerwania uczestnictwa w oferowanym działaniu	08	-	-
	dobrowolnej rezygnacji	09	1	1
	innych	10	-	-
Poszukujący pracy według stanu w końcu miesiąca sprawozdawczego (w. 01+02-03)		11	99	43
w tym	niepełnosprawni niepozostający w zatrudnieniu	12	31	10
	będący w okresie wypowiedzenia stosunku pracy lub stosunku służbowego z przyczyn dotyczących zakładu pracy	13	-	-
	zatrudnieni u pracodawcy, wobec którego ogłoszono upadłość lub który jest w stanie likwidacji, z wyłączeniem likwidacji w celu prywatyzacji	14	2	-
	otrzymujący świadczenie socjalne przysługujące na urlopie górniczym lub górniczy zasiłek socjalny	15	-	-
	uczestniczący w zajęciach w Centrum Integracji Społecznej lub indywidualnym programie integracji	16	-	-
	żołnierze rezerwy	17	-	-
	pobierający rentę szkoleniową	18	1	-
	pobierający świadczenie szkoleniowe	19	-	-
	podlegający ubezpieczeniu społecznemu rolników jako domownik lub małżonek rolnika, jeżeli zamierza podjąć zatrudnienie, inną pracę zarobkową lub działalność gospodarczą poza rolnictwem	20	1	1
	pracownicy w wieku 45 lat i powyżej	21	29	13

2.2. Osoby, które:

Wyszczególnienie			Razem	Kobiety	Razem	Kobiety
			w miesiącu sprawozdawczym		w końcu miesiąca sprawozdawczego	
0			1	2	3	4
nabyły uprawnienie do dodatku aktywizacyjnego w wyniku podjęcia zatrudnienia	skierowane przez powiatowy urząd pracy	22	-	-	-	-
	z własnej inicjatywy	23	9	5	18	9
rozpoczęły udział w działaniach realizowanych w ramach projektów współfinansowanych z EFS		24	4	4	x	x
w tym	projektach systemowych realizowanych przez powiatowe urzędy pracy	25	4	4	x	x
	projektach konkursowych realizowanych przez powiatowe urzędy pracy	26	-	-	x	x
Zarejestrowane jako cudzoziemcy z prawem do zasiłku		27	1	1	-	-
w tym z krajów EOG oraz Szwajcarii		28	-	-	-	-
Zarejestrowane jako cudzoziemcy bez prawa do zasiłku		29	-	-	11	8
w tym z krajów EOG oraz Szwajcarii		30	-	-	-	-
Polacy z prawem do zasiłku transferowego		31	-	-	2	-

Dział 3. POŚREDNICTWO PRACY I WYBRANE FORMY AKTYWIZACJI

3.1. Wolne miejsca pracy i miejsca aktywizacji zawodowej

Wyszczególnienie		Zgłoszone w miesiącu sprawozdawczym				W końcu miesiąca sprawozdawczego		
		razem	z rubr. 1 dotyczące pracy			razem	w tym niewykorzystane dłużej niż 30 dni	
			subsydiowanej	z sektora publicznego	sezonowej			
0		1	2	3	4	5	6	
Ogółem wolne miejsca pracy i miejsca aktywizacji zawodowej (w.02+03)	01	92	34	18	5	50	-	
z ogółem z tego	zatrudnienie lub inna praca zarobkowa	02	64	6	1	5	39	-
	miejsca aktywizacji zawodowej	03	28	28	17	X	11	-
	staże	04	28	28	17	X	11	-
	przygotowanie zawodowe dorosłych	05	-	-	-	X	-	-
	prace społecznie użyteczne	06	-	-	-	X	-	-
	dla niepełnosprawnych	07	7	-	-	-	7	-
	dla osób w okresie do 12 miesięcy od dnia ukończenia nauki	08	8	8	7	-	-	-

3.2. Osoby objęte indywidualnym planem działania

Wyszczególnienie			Osoby objęte indywidualnym planem działania			
			bezrobotni		poszukujący pracy	
			razem	kobiety	razem	kobiety
0			1	2	3	4
Przygotowano IPD	w miesiącu sprawozdawczym	09	156	75	1	1
Przerwali realizację IPD		10	-	-	-	-
w tym z powodu podjęcia pracy		11	-	-	-	-
Zakończyli realizację IPD		12	263	147	5	4
Realizujący IPD w końcu miesiąca sprawozdawczego		13	1148	576	12	8

Dział 4. ZGŁOSZENIA ZWOLNIEŃ I ZWOLNIENIA GRUPOWE, ZWOLNIENIA MONITOROWANE

Wyszczególnienie		W miesiącu sprawozdawczym				W końcu miesiąca sprawozdawczego			
		z sektora publicznego		z sektora prywatnego		z sektora publicznego		z sektora prywatnego	
		zakłady	osoby	zakłady	osoby	zakłady	osoby	zakłady	osoby
0		1	2	3	4	5	6	7	8
Zgłoszenia zwolnień grupowych	01	-	-	-	-	-	-	-	-
Zwolnienia grupowe	02	-	-	1	12	x	x	x	x
Zwolnienia monitorowane	03	-	-	-	-	x	x	x	x

Sporządził: Sławomir Wąsala / Marcin Wójtowicz

81 745-18-15 (do 16) w.227

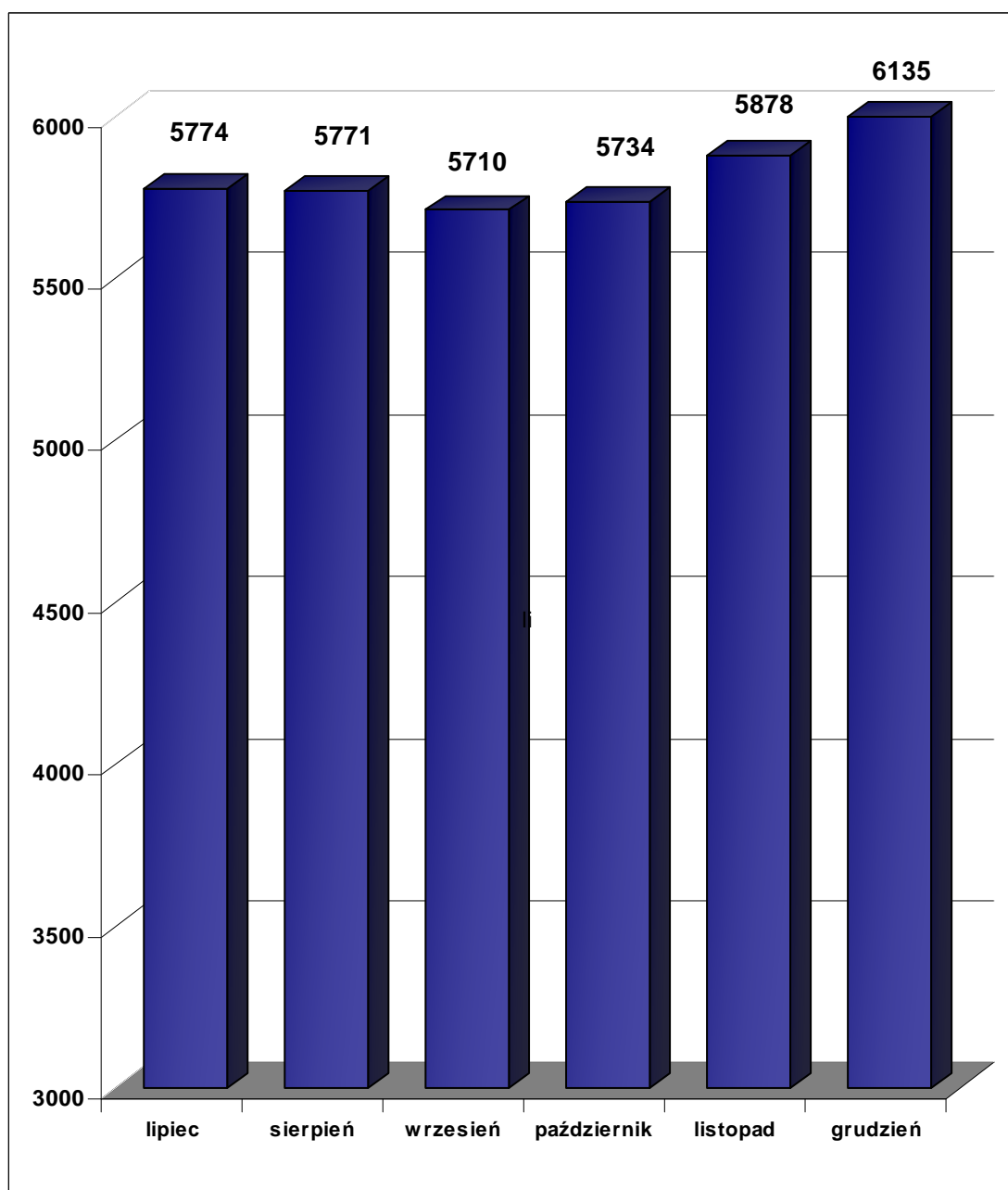
.....
(wyjaśnienia dotyczące sprawozdania
można uzyskać pod numerem telefonu)

Lublin, dn. 10.01.2012 r.

.....
(miejscowość, data).....
(pieczęćka imienna i podpis osoby
działającej w imieniu sprawozdawcy)

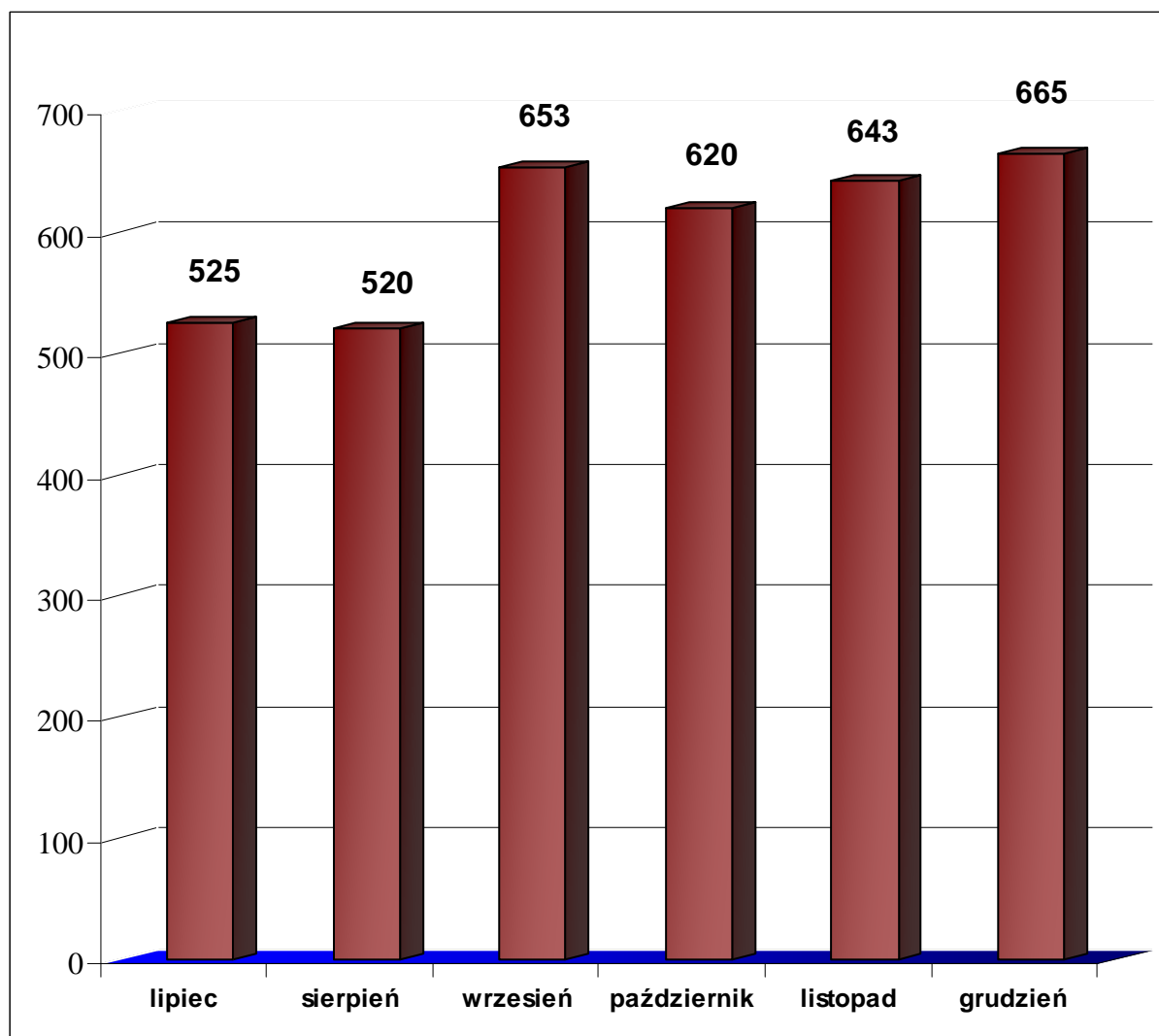
Bezrobotni figurujący w rejestrze urzędu pracy w ostatnim półroczu

rok	2011					
miesiąc	lipiec	sierpień	wrzesień	październik	listopad	grudzień
osoby zarejestrowane	5774	5771	5710	5734	5878	6135



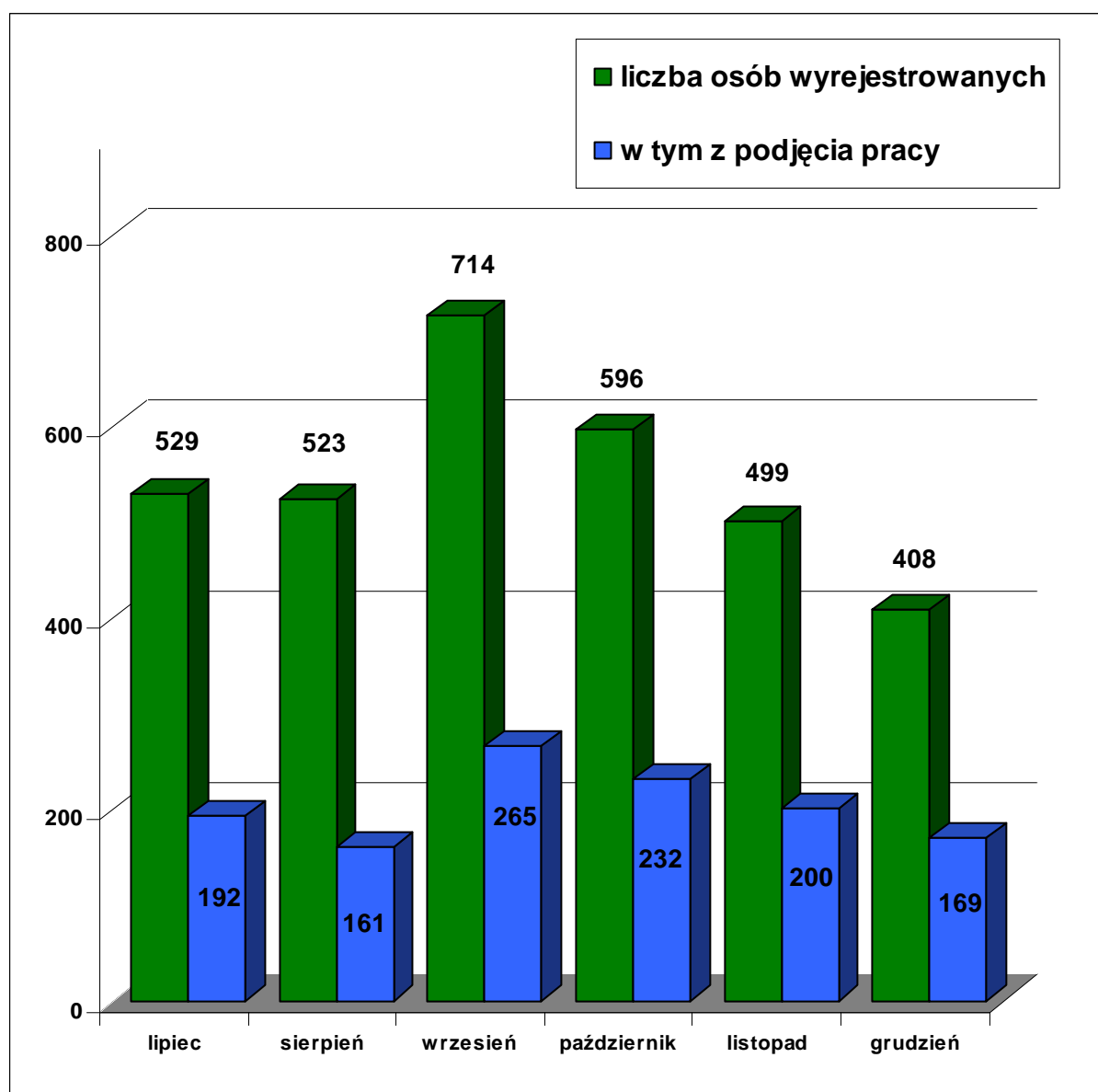
Osoby bezrobotne włączane do ewidencji bezrobotnych w ostatnim półroczu

rok	2011					
miesiąc	lipiec	sierpień	wrzesień	październik	listopad	grudzień
osoby zarejestrowane w danym miesiącu	525	520	653	620	643	665



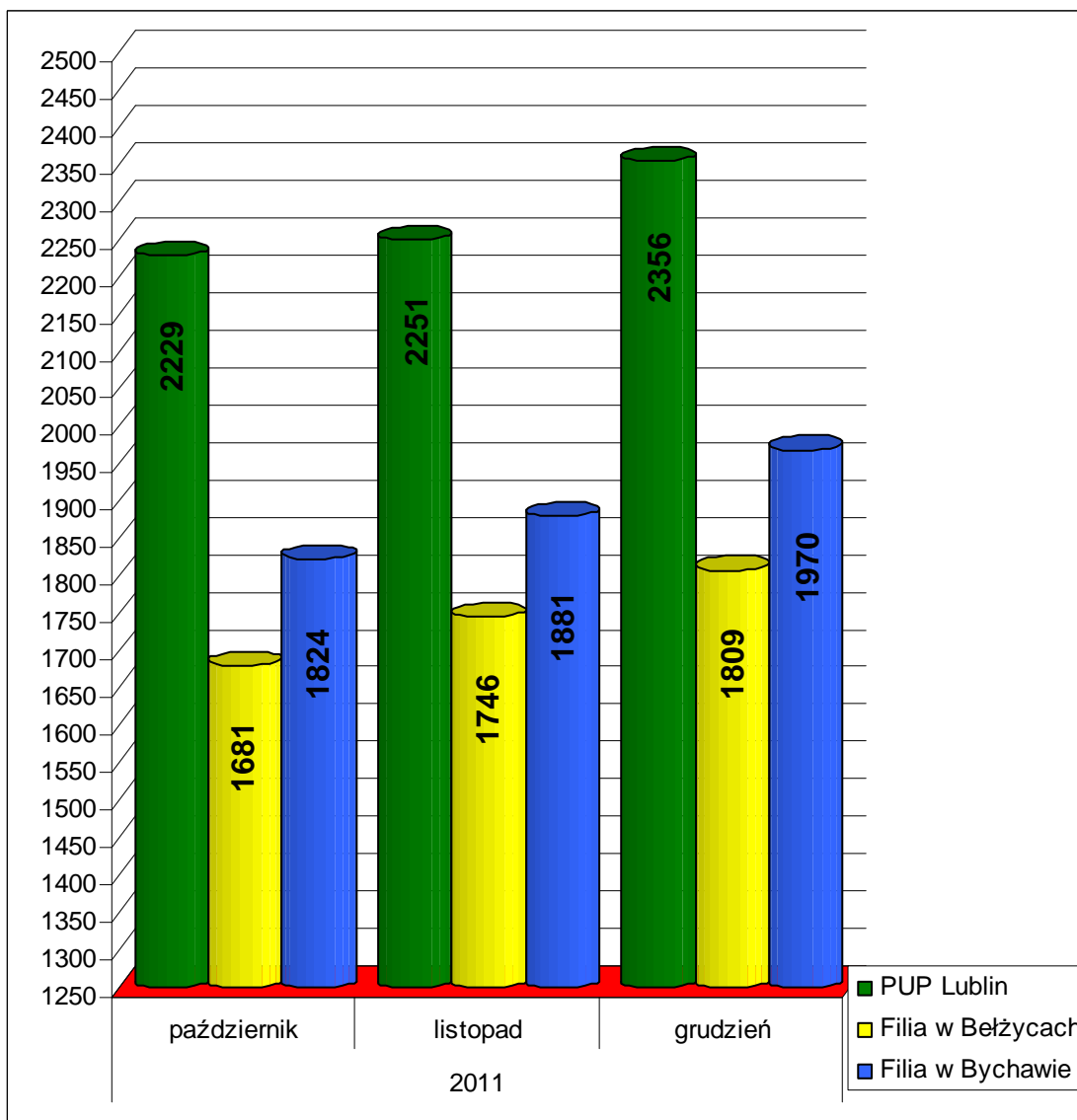
Osoby bezrobotne wyłączone z ewidencji bezrobotnych w ostatnim półroczu

rok	2011					
miesiąc	lipiec	sierpień	wrzesień	październik	listopad	grudzień
osoby wyrejestrowane	529	523	714	596	499	408
w tym podjęcie pracy	192	161	265	232	200	169



Osoby bezrobotne wg. miejsca zarejestrowania w ostatnich trzech miesiącach

	2011		
	Październik	Listopad	Grudzień
PUP Lublin	2229	2251	2356
Filia w Bełżycach	1681	1746	1809
Filia w Bychawie	1824	1881	1970



MINISTERSTWO PRACY I POLITYKI SPOŁECZNEJ,
ul. Nowogrodzka 1/3/5, 00-513 Warszawa

Powiatowy Urząd Pracy w Lublinie	ZAŁĄCZNIK 1 do sprawozdania MPIPS - 01 Bezrobotni oraz poszukujący pracy według czasu pozostawania bez pracy, wieku, poziomu wykształcenia i stażu pracy Stan w końcu IV kwartału 2011 roku	Przekazać/wysłać do 8. dnia roboczego w kwietniu, lipcu, październiku 2011 r. i w styczniu 2012 r. z danymi za poprzedni kwartał do wojewódzkiego urzędu pracy									
Numer identyfikacyjny REGON <table border="1" style="width: 100%; text-align: center;"> <tr> <td style="width: 20px;">4</td> <td style="width: 20px;">3</td> <td style="width: 20px;">1</td> <td style="width: 20px;">2</td> <td style="width: 20px;">1</td> <td style="width: 20px;">4</td> <td style="width: 20px;">3</td> <td style="width: 20px;">2</td> <td style="width: 20px;">2</td> </tr> </table>	4	3	1	2	1	4	3	2	2		
4	3	1	2	1	4	3	2	2			

1. Bezrobotni i poszukujący pracy

Wyszczególnienie	Liczba bezrobotnych razem	z tego według czasu pozostawania bez pracy w miesiącach						Liczba bezrobotnych kobiet razem	z tego według czasu pozostawania bez pracy w miesiącach						Bezrobotni w okresie do 12 miesięcy od dnia ukończenia nauki razem	Liczba poszukujących pracy			
		do 1	1-3	3-6	6-12	12-24	pow. 24		do 1	1-3	3-6	6-12	12-24	pow. 24		razem	kobiety		
0	1	2	3	4	5	6	7	8	9	10	11	12	13	14	15	16	17		
Czas pozostawania bez pracy w miesiącach	do 1	01	557	557	X	X	X	X	X	229	229	X	X	X	X	X	85	12	3
	1-3	02	1099	X	1099	X	X	X	X	493	X	493	X	X	X	X	208	12	9
	3-6	03	1049	X	X	1049	X	X	X	540	X	X	540	X	X	X	216	12	5
	6-12	04	1142	X	X	X	1142	X	X	563	X	X	X	563	X	X	67	21	7
	12-24	05	1262	X	X	X	X	1262	X	689	X	X	X	X	689	X	X	14	8
	pow. 24	06	1026	X	X	X	X	X	1026	586	X	X	X	X	X	586	X	28	11
Wiek	18-24	07	1701	205	398	384	285	312	117	862	87	177	192	151	176	79	475	7	5
	25-34	08	2229	205	392	388	438	463	343	1259	89	184	204	237	298	247	94	17	10
	35-44	09	993	72	148	146	209	206	212	526	25	72	79	99	119	132	7	16	10
	45-54	10	761	50	107	82	137	188	197	338	20	47	50	58	81	82	-	31	15
	55-59	11	331	19	41	35	60	67	109	115	8	13	15	18	15	46	-	20	2
	60-64 lata	12	120	6	13	14	13	26	48	X	X	X	X	X	X	X	-	8	1
Wykształcenie	wyższe	13	909	105	190	190	177	169	78	627	69	123	124	131	123	57	217	17	13
	policealne i średnie zawodowe	14	1698	156	297	334	334	344	233	941	57	135	179	196	212	162	206	19	8
	średnie ogólnokształcące	15	728	88	144	134	138	142	82	457	52	78	87	77	103	60	87	6	5
	zasadnicze zawodowe	16	1517	108	263	221	269	317	339	573	26	90	82	77	135	163	62	26	12
	gimnazjalne i poniżej	17	1283	100	205	170	224	290	294	502	25	67	68	82	116	144	4	31	5
Staż pracy ogółem	do 1 roku	18	1138	117	241	200	203	206	171	611	55	107	116	105	115	113	102	16	12
	1-5	19	1243	114	240	236	272	217	164	611	38	110	121	129	120	93	31	10	5
	5-10	20	630	66	96	93	124	117	134	310	24	36	48	61	70	71	7	10	2
	10-20	21	660	46	101	87	133	142	151	304	18	43	44	65	66	68	2	22	7
	20-30	22	353	27	56	54	60	81	75	131	9	23	29	18	29	23	-	12	5
	30 lat i więcej	23	132	11	29	23	31	26	12	48	2	18	10	9	8	1	-	5	2
	bez stażu	24	1979	176	336	356	319	473	319	1085	83	156	172	176	281	217	434	24	10
Ogółem	25	6135	557	1099	1049	1142	1262	1026	3100	229	493	540	563	689	586	576	99	43	

2. Bezrobotni będący w szczególnej sytuacji na rynku pracy

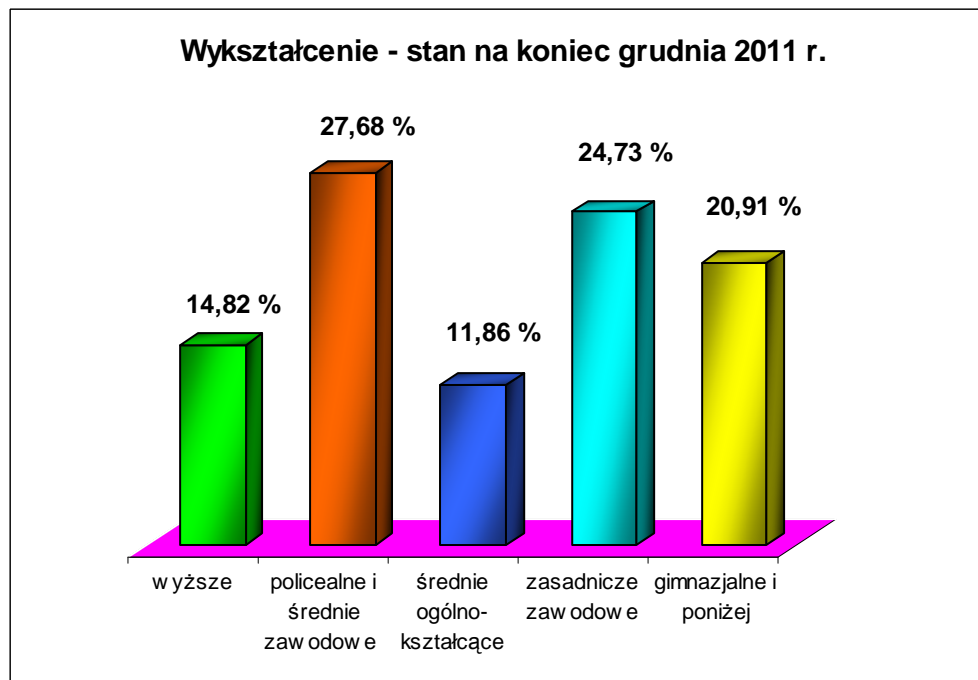
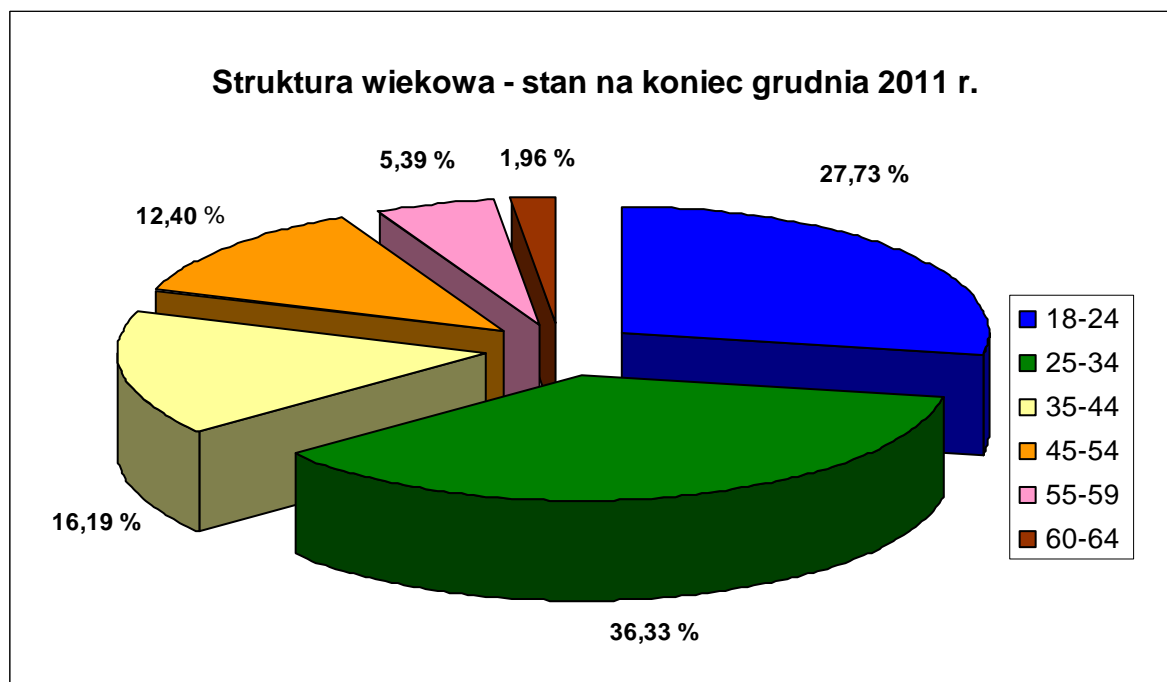
2.1. Ogółem

Wyszczególnienie			Liczba bezrobotnych będących w szczególnej sytuacji na rynku pracy razem	z rubryki 1									
				do 25 roku życia	długotrwale	pow. 50 roku życia	bez kwalifikacji zawodowych	bez doświadczenia zawodowego	bez wykształcenia średniego	samotnie wychowujący co najmniej jedno dziecko do 18 roku życia	którzy po odbyciu kary pozbawienia wolności nie podjęli zatrudnienia	niepełnosprawni	po zakończeniu realizacji kontraktu socjalnego
0			1	2	3	4	5	6	7	8	9	10	11
Czas pozostawania bez pracy w miesiącach	do 1	26	477	205	78	48	188	243	208	19	7	23	-
	1–3	27	926	398	175	120	343	454	468	42	9	23	-
	3–6	28	862	384	182	89	313	452	391	52	4	25	-
	6–12	29	937	285	313	150	347	421	493	47	11	22	1
	12–24	30	1261	312	1259	211	387	615	607	87	2	24	-
	pow. 24	31	1025	117	1021	271	324	468	633	69	1	27	-
Wiek	18–24	32	1701	1701	611	X	795	1393	515	75	1	16	-
	25–34	33	1753	X	1106	X	411	894	716	113	16	32	-
	35–44	34	853	X	551	X	257	183	640	97	7	30	1
	45–54	35	730	X	468	X	259	125	562	26	8	37	-
	55–59	36	331	X	208	X	140	44	270	5	2	21	-
	60–64 lata	37	120	X	84	X	40	14	97	-	-	8	-
Wykształcenie	wyższe	38	660	181	335	30	-	445	X	18	-	10	-
	policealne i średnie zawodowe	39	1336	553	772	137	154	746	X	71	3	31	-
	średnie ogólnokształcące	40	692	452	325	27	584	460	X	32	-	15	-
	zasadnicze zawodowe	41	1517	263	844	330	100	423	1517	78	10	43	1
	gimnazjalne i poniżej	42	1283	252	752	365	1064	579	1283	117	21	45	-
Staż pracy ogółem	do 1 roku	43	1038	376	579	63	337	675	400	68	13	19	-
	1–5	44	957	164	543	58	306	X	546	73	6	23	1
	5–10	45	489	2	317	91	123	X	344	39	1	17	-
	10–20	46	562	X	355	244	150	X	442	21	3	23	-
	20–30	47	332	X	182	244	91	X	249	5	1	21	-
	30 lat i więcej	48	132	X	46	127	34	X	88	-	1	12	-
	bez stażu	49	1978	1159	1006	62	861	1978	731	110	9	29	-
Ogółem	50	5488	1701	3028	889	1902	2653	2800	316	34	144	1	

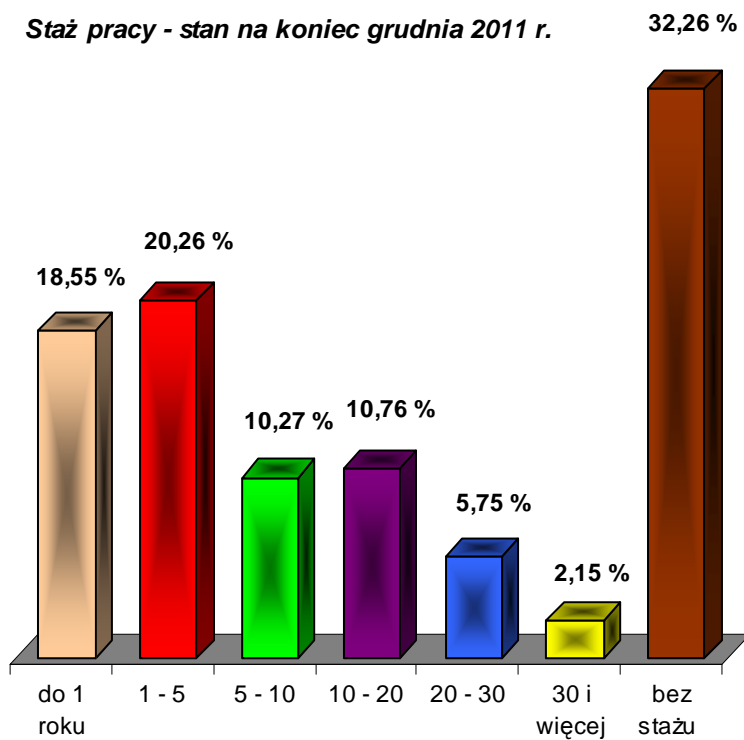
2.2. Kobiety

Wyszczególnienie		Liczba bezrobotnych kobiet będących w szczególnej sytuacji na rynku pracy razem	z rubryki 1											
			do 25 roku życia	długotrwale	pow. 50 roku życia	bez kwalifikacji zawodowych	bez doświadczenia zawodowego	bez wykształcenia średniego	samotnie wychowujące co najmniej jedno dziecko do 18 roku życia	które po odbyciu kary pozbawienia wolności nie podjęły zatrudnienia	niepełnosprawne	które nie podjęły zatrudnienia po urodzeniu dziecka	po zakończeniu realizacji kontraktu socjalnego	
0		1	2	3	4	5	6	7	8	9	10	11	12	
Czas pozostawania bez pracy w miesiącach	do 1	51	200	87	44	15	77	114	51	18	-	9	23	-
	1-3	52	399	177	83	41	146	212	157	33	-	11	45	-
	3-6	53	438	192	108	41	166	230	150	44	-	16	67	-
	6-12	54	437	151	166	48	167	230	159	38	1	11	90	1
	12-24	55	689	176	688	71	210	355	251	77	-	16	169	-
	pow. 24	56	585	79	581	93	189	291	307	64	-	13	203	-
Wiek	18-24	57	862	862	352	X	425	735	198	64	-	5	145	-
	25-34	58	1007	X	722	X	219	533	309	101	-	19	287	-
	35-44	59	450	X	326	X	138	104	284	84	1	17	121	1
	45-54	60	314	X	200	X	117	47	204	22	-	22	37	-
	55-59	61	115	X	70	X	56	13	80	3	-	13	7	-
Wykształcenie	wyższe	62	465	128	249	12	-	300	X	16	-	6	57	-
	policealne i średnie zawodowe	63	766	261	496	83	77	394	X	64	-	17	153	-
	średnie ogólnokształcące	64	442	275	218	16	386	300	X	29	-	11	84	-
	zasadnicze zawodowe	65	573	81	372	94	32	181	573	70	1	24	145	1
	gimnazjalne i poniżej	66	502	117	335	104	460	257	502	95	-	18	158	-
Staż pracy ogółem	do 1 roku	67	561	196	340	13	172	347	157	63	1	10	114	-
	1-5	68	456	61	307	12	124	X	185	58	-	8	115	1
	5-10	69	233	-	167	43	66	X	128	32	-	11	27	-
	10-20	70	247	X	161	102	66	X	171	17	-	14	20	-
	20-30	71	118	X	60	75	39	X	69	4	-	10	2	-
	30 lat i więcej	72	48	X	12	44	18	X	25	-	-	6	-	-
	bez stażu	73	1085	605	623	20	470	1085	340	100	-	17	319	-
Ogółem	74	2748	862	1670	309	955	1432	1075	274	1	76	597	1	

Bezrobotni zarejestrowani w PUP Lublin na koniec grudnia 2011 r.



Staż pracy - stan na koniec grudnia 2011 r.



Czas pozostawania bez pracy w miesiącach stan na koniec grudnia 2011 r.

