

**Powiatowy Urząd Pracy  
w Lublinie**

*ZESTAWIENIA  
STATYSTYCZNE*

*Stan na koniec **lutego 2012 r.***

**MINISTERSTWO PRACY I POLITYKI SPOŁECZNEJ,  
ul. Nowogrodzka 1/3/5, 00-513 Warszawa**

<b>Powiatowy Urząd Pracy w Lublinie</b>	<b>MPIPS – 01 Sprawozdanie o rynku pracy</b>	Wysłać do 5. dnia roboczego każdego miesiąca z danymi za poprzedni miesiąc do wojewódzkiego urzędu prac								
Numer identyfikacyjny REGON <table border="1" style="width: 100%; text-align: center; border-collapse: collapse;"> <tr> <td style="width: 12.5%;">4</td> <td style="width: 12.5%;">3</td> <td style="width: 12.5%;">1</td> <td style="width: 12.5%;">2</td> <td style="width: 12.5%;">1</td> <td style="width: 12.5%;">4</td> <td style="width: 12.5%;">3</td> <td style="width: 12.5%;">2</td> <td style="width: 12.5%;">2</td> </tr> </table>	4		3	1	2	1	4	3	2	2
4	3	1	2	1	4	3	2	2		

**Dział 1. STRUKTURA I BILANS BEZROBOTNYCH**

**1.1. Struktura bezrobotnych**

Wyszczególnienie			Bezrobotni zarejestrowani		Bezrobotni, którzy podjęli pracę		Bezrobotni zarejestrowani				
			w miesiącu sprawozdawczym		w końcu mies. sprawozdawczego		ogółem		w tym z prawem do zasiłku		
			razem	kobiety	razem	kobiety	razem	kobiety	razem	kobiety	
0			1	2	3	4	5	6	7	8	
Ogółem (w. 02+04)		01	600	229	177	99	6795	3268	777	373	
z tego osoby	poprzednio pracujące		02	437	164	136	76	4699	2176	774	370
	w tym zwolnione z przyczyn dotyczących zakładu pracy		03	16	3	6	3	122	56	90	37
	dotychczas niepracujące		04	163	65	41	23	2096	1092	3	3
Wybrane kategorie bezrobotnych (z ogółem)											
Zamieszkali na wsi		05	542	202	155	91	5980	2884	684	331	
w tym posiadający gospodarstwo rolne		06	24	11	7	3	579	285	87	50	
Osoby w okresie do 12 miesięcy od dnia ukończenia nauki		07	97	45	31	17	631	336	15	11	
w tym, które ukończyły szkołę wyższą, do 27 roku życia		08	35	21	19	9	190	122	7	4	
Cudzoziemcy		09	2	1	1	1	10	6	1	1	
Osoby będące w szczególnej sytuacji na rynku pracy		10	653	247	139	79	6088	2907	529	231	
z wiersza 10	do 25 roku życia		11	232	90	52	32	1869	861	85	24
	długotrwale bezrobotne		12	254	110	50	30	3292	1763	8	5
	kobiety, które nie podjęły zatrudnienia po urodzeniu dziecka		13	X	15	X	5	X	637	X	8
	powyżej 50 roku życia		14	63	13	12	9	974	322	186	82
	bez kwalifikacji zawodowych		15	187	62	37	29	2095	1003	176	87
	bez doświadczenia zawodowego		16	246	104	66	38	2830	1456	2	2
	bez wykształcenia średniego		17	244	56	41	16	3178	1166	355	128
	samotnie wychowujące co najmniej jedno dziecko do 18 roku życia		18	17	14	4	4	353	301	26	22
	które po odbyciu kary pozbawienia wolności nie podjęły zatrudnienia		19	2	-	1	-	40	1	1	-
	niepełnosprawni		20	12	4	2	2	142	74	30	16
po zakończeniu realizacji kontraktu socjalnego		21	-	-	-	-	-	-	-	-	

## 1.2. Bilans bezrobotnych

Wyszczególnienie		Ogółem	Kobiety	Z ogółem zamieszkali na wsi		Z ogółem z prawem do zasiłku			
				razem	kobiety	razem	kobiety		
0		1	2	3	4	5	6		
Bezrobotni według stanu w końcu miesiąca poprzedzającego sprawozdanie		22	6667	3268	5843	2889	777	377	
Bezrobotni zarejestrowani w miesiącu sprawozdawczym (w.24+25)		23	600	229	542	202	98	45	
z tego	po raz pierwszy	24	177	77	167	72	34	16	
	po raz kolejny	25	423	152	375	130	64	29	
z wiersza 23	po pracach interwencyjnych	26	-	-	-	-	-	-	
	po robotach publicznych	27	-	-	-	-	-	-	
	po stażu	28	7	3	7	3	-	-	
	po odbyciu przygotowania zawodowego dorosłych	29	-	-	-	-	-	-	
	po szkoleniu	30	2	-	2	-	1	-	
	po pracach społecznie użytecznych	31	-	-	-	-	-	-	
	po zakończeniu indywidualnego programu zatrudnienia socjalnego lub kontraktu socjalnego	32	-	-	-	-	-	-	
Osoby wyłączone z ewidencji bezrobotnych w miesiącu sprawozdawczym (w. 34+43 do 55)		33	472	229	405	207			
z tego z przyczyn	podjęcia pracy w miesiącu sprawozdawczym (w. 35+37)		34	177	99	155	91		
	z tego	niesubsydiowanej	35	167	94	147	87		
		w tym pracy sezonowej	36	-	-	-	-		
		subsydiowanej (w. 38+39 do 42)	37	10	5	8	4		
	z tego	z tego	prac interwencyjnych	38	3	2	1	1	
			robót publicznych	39	5	3	5	3	
			podjęcia działalności gospodarczej	40	-	-	-	-	
			podjęcia pracy w ramach refundacji kosztów zatrudnienia bezrobotnego	41	2	-	2	-	
			inne	42	-	-	-	-	
	rozpoczęcia szkolenia		43	5	-	5	-		
	rozpoczęcia stażu		44	45	33	43	31		
	rozpoczęcia przygotowania zawodowego dorosłych		45	-	-	-	-		
	rozpoczęcia pracy społecznie użytecznej		46	-	-	-	-		
	rozpoczęcia realizacji indywidualnego programu zatrudnienia socjalnego lub podpisania kontraktu socjalnego		47	-	-	-	-		
	odmowy bez uzasadnionej przyczyny przyjęcia propozycji odpowiedniej pracy lub innej formy pomocy		48	3	-	3	-		
	niepotwierdzenia gotowości do pracy		49	159	60	129	54		
	dobrowolnej rezygnacji ze statusu bezrobotnego		50	38	17	32	15		
	podjęcia nauki		51	3	1	2	-		
	ukończenia 60/65 lat		52	-	-	-	-		
nabycia praw emerytalnych lub rentowych		53	8	3	8	3			
nabycia praw do świadczenia przedemerytalnego		54	6	4	5	4			
innych		55	28	12	23	9			
Bezrobotni według stanu w końcu miesiąca sprawozdawczego (w. 22+23-33)		56	6795	3268	5980	2884			
w tym zarejestrowani po raz pierwszy		57	1892	958	1767	904			

### 1.3. Bilans wybranych kategorii bezrobotnych, będących w szczególnej sytuacji na rynku pracy

Wyszczególnienie		Do 25 roku życia		Powyżej 50 roku życia		Długotrwale bezrobotni				
		razem	kobiety	razem	kobiety	razem	kobiety			
0		1	2	3	4	5	6			
Bezrobotni według stanu w końcu miesiąca poprzedzającego sprawozdanie		58	1843	885	957	327	3183	1734		
Bezrobotni zarejestrowani w miesiącu sprawozdawczym (w. 60+61)		59	232	90	63	13	254	110		
z tego	po raz pierwszy	60	107	44	12	2	X	X		
	po raz kolejny	61	125	46	51	11	254	110		
z wiersza 59	po pracach interwencyjnych	62	-	-	-	-	-	-		
	po robotach publicznych	63	-	-	-	-	-	-		
	po stażu	64	2	-	-	-	2	2		
	po odbyciu przygotowania zawodowego dorosłych	65	-	-	-	-	-	-		
	po szkoleniu	66	1	-	-	-	-	-		
	po pracach społecznie użytecznych	67	-	-	-	-	-	-		
	po zakończeniu indywidualnego programu zatrudnienia socjalnego lub kontraktu socjalnego	68	-	-	-	-	-	-		
Osoby wyłączone z ewidencji bezrobotnych w miesiącu sprawozdawczym (w. 70+79 do 91)		69	170	89	46	18	145	81		
podjęcia pracy w mies. sprawozdawczym (w. 71+73)		70	52	32	12	9	50	30		
z tego	niesubsydiowanej	71	47	28	12	9	45	27		
		w tym pracy sezonowej	72	-	-	-	-	-	-	
		subsydiowanej (w. 74+75 do 78)	73	5	4	-	-	5	3	
	z tego	prac interwencyjnych	74	2	2	-	-	-	-	
			robót publicznych	75	2	2	-	-	5	3
		z tego	podjęcia działalności gospodarczej	76	-	-	-	-	-	-
			podjęcia pracy w ramach refundacji kosztów zatrudnienia bezrobotnego	77	1	-	-	-	-	-
			inne	78	-	-	-	-	-	-
z tego z przyczyn	rozpoczęcia szkolenia	79	2	-	-	-	-	-		
	rozpoczęcia stażu	80	30	19	1	1	10	8		
	rozpoczęcia przygotowania zawodowego dorosłych	81	-	-	-	-	-	-		
	rozpoczęcia pracy społecznie użytecznej	82	-	-	-	-	-	-		
	rozpoczęcia realizacji indywidualnego programu zatrudnienia socjalnego lub podpisania kontraktu socjalnego	83	-	-	-	-	-	-		
	odmowy bez uzasadnionej przyczyny przyjęcia propozycji odpowiedniej pracy lub innej formy pomocy	84	1	-	-	-	3	-		
	niepotwierdzenia gotowości do pracy	85	60	25	12	2	62	31		
	dobrowolnej rezygnacji ze statusu bezrobotnego	86	10	6	4	1	11	9		
	podjęcia nauki	87	2	1	-	-	-	-		
	ukończenia 60/65 lat	88	X	X	-	-	-	-		
	nabycia praw emerytalnych lub rentowych	89	-	-	6	1	2	1		
	nabycia praw do świadczenia przedemerytalnego	90	X	X	6	4	-	-		
innych	91	13	6	5	-	7	2			
Bezrobotni, którzy w miesiącu sprawozdawczym utracili status osoby będącej w szczególnej sytuacji na rynku pracy		92	36	25	X	X	X	X		
Bezrobotni według stanu w końcu miesiąca sprawozdawczego (w. 58+59-69-92)		93	1869	861	974	322	3292	1763		
w tym zarejestrowani po raz pierwszy		94	990	459	200	91	620	343		

#### 1.4. Aktywne formy przeciwdziałania bezrobociu

Wyszczególnienie		Razem	Kobiety	
		w końcu miesiąca sprawozdawczego		
0		1	2	
Osoby bezrobotne	zatrudnione przy pracach interwencyjnych	95	13	9
	zatrudnione przy robotach publicznych	96	5	3
	odbywające szkolenie	97	5	-
	odbywające staż	98	120	89
	odbywające przygotowanie zawodowe dorosłych	99	-	-
	odbywające prace społecznie użyteczne	100	-	-

### Dział 2. POSZUKUJĄCY PRACY, OSOBY UPRAWNIONE DO DODATKU AKTYWIZACYJNEGO, OSOBY UCZESTNICZĄCE W DZIAŁANIACH REALIZOWANYCH W RAMACH PROJEKTÓW WSPÓLFINANSOWANYCH Z EUROPEJSKIEGO FUNDUSZU SPOŁECZNEGO, CUDZOZIEMCY Z PRAWEM DO ZASIŁKU

#### 2.1. Poszukujący pracy

Wyszczególnienie		Ogółem	Kobiety	
0		1	2	
Poszukujący pracy według stanu w końcu miesiąca poprzedzającego sprawozdanie		01	106	46
Poszukujący pracy zarejestrowani w miesiącu sprawozdawczym		02	14	5
Osoby wyłączone z ewidencji poszukujących pracy w miesiącu sprawozdawczym (w.04+05 do 10)		03	9	4
z tego z przyczyn	podjęcia pracy	04	-	-
	rozpoczęcia szkolenia	05	-	-
	rozpoczęcia przygotowania zawodowego dorosłych	06	-	-
	niepotwierdzenia zainteresowania pomocą określoną w ustawie	07	7	3
	niepodjęcia lub przerwania uczestnictwa w oferowanym działaniu	08	-	-
	dobrowolnej rezygnacji	09	2	1
	innych	10	-	-
Poszukujący pracy według stanu w końcu miesiąca sprawozdawczego (w. 01+02-03)		11	111	47
w tym	niepełnosprawni niepozostający w zatrudnieniu	12	37	13
	będący w okresie wypowiedzenia stosunku pracy lub stosunku służbowego z przyczyn dotyczących zakładu pracy	13	-	-
	zatrudnieni u pracodawcy, wobec którego ogłoszono upadłość lub który jest w stanie likwidacji, z wyłączeniem likwidacji w celu prywatyzacji	14	-	-
	otrzymujący świadczenie socjalne przysługujące na urlopie górniczym lub górniczy zasiłek socjalny	15	-	-
	uczestniczący w zajęciach w Centrum Integracji Społecznej lub indywidualnym programie integracji	16	-	-
	żołnierze rezerwy	17	-	-
	pobierający rentę szkoleniową	18	1	-
	pobierający świadczenie szkoleniowe	19	-	-
	podlegający ubezpieczeniu społecznemu rolników jako domownik lub małżonek rolnika, jeżeli zamierza podjąć zatrudnienie, inną pracę zarobkową lub działalność gospodarczą poza rolnictwem	20	2	2
	pracownicy w wieku 45 lat i powyżej	21	30	13

## 2.2. Osoby, które:

Wyszczególnienie			Razem	Kobiety	Razem	Kobiety
			w miesiącu sprawozdawczym		w końcu miesiąca sprawozdawczego	
0			1	2	3	4
nabyły uprawnienie do dodatku aktywizacyjnego w wyniku podjęcia zatrudnienia	skierowane przez powiatowy urząd pracy	22	-	-	-	-
	z własnej inicjatywy	23	8	6	18	7
rozpoczęły udział w działaniach realizowanych w ramach projektów współfinansowanych z EFS		24	-	-	x	x
w tym	projektach systemowych realizowanych przez powiatowe urzędy pracy	25	-	-	x	x
	projektach konkursowych realizowanych przez powiatowe urzędy pracy	26	-	-	x	x
Zarejestrowane jako cudzoziemcy z prawem do zasiłku		27	1	1	1	1
w tym z krajów EOG oraz Szwajcarii		28	-	-	-	-
Zarejestrowane jako cudzoziemcy bez prawa do zasiłku		29	1	-	9	5
w tym z krajów EOG oraz Szwajcarii		30	-	-	-	-
Polacy z prawem do zasiłku transferowego		31	-	-	1	-

## Dział 3. POŚREDNICTWO PRACY I WYBRANE FORMY AKTYWIZACJI

### 3.1. Wolne miejsca pracy i miejsca aktywizacji zawodowej

Wyszczególnienie		Zgłoszone w miesiącu sprawozdawczym				W końcu miesiąca sprawozdawczego		
		razem	z rubr. 1 dotyczące pracy			razem	w tym niewykorzystane dłużej niż 30 dni	
			subsydiowanej	z sektora publicznego	sezonowej			
0		1	2	3	4	5	6	
Ogółem wolne miejsca pracy i miejsca aktywizacji zawodowej (w.02+03)	01	145	80	59	-	42	-	
z ogółem z tego	zatrudnienie lub inna praca zarobkowa	02	85	20	17	-	28	-
	miejsca aktywizacji zawodowej	03	60	60	42	X	14	-
	staże	04	52	52	34	X	6	-
	przygotowanie zawodowe dorosłych	05	-	-	-	X	-	-
	prace społecznie użyteczne	06	8	8	8	X	8	-
	dla niepełnosprawnych	07	9	-	-	-	5	-
	dla osób w okresie do 12 miesięcy od dnia ukończenia nauki	08	15	15	7	-	-	-

### 3.2. Osoby objęte indywidualnym planem działania

Wyszczególnienie			Osoby objęte indywidualnym planem działania			
			bezrobotni		poszukujący pracy	
			razem	kobiety	razem	kobiety
0			1	2	3	4
Przygotowano IPD	w miesiącu sprawozdawczym	09	99	52	1	-
Przerwali realizację IPD		10	1	-	-	-
w tym z powodu podjęcia pracy		11	-	-	-	-
Zakończyli realizację IPD		12	25	17	1	1
Realizujący IPD w końcu miesiąca sprawozdawczego		13	1372	689	13	8

**Dział 4. ZGŁOSZENIA ZWOLNIEŃ I ZWOLNIENIA GRUPOWE, ZWOLNIENIA MONITOROWANE**

Wyszczególnienie		W miesiącu sprawozdawczym				W końcu miesiąca sprawozdawczego			
		z sektora publicznego		z sektora prywatnego		z sektora publicznego		z sektora prywatnego	
		zakłady	osoby	zakłady	osoby	zakłady	osoby	zakłady	osoby
0		1	2	3	4	5	6	7	8
Zgłoszenia zwolnień grupowych	01	-	-	1	1	-	-	-	-
Zwolnienia grupowe	02	-	-	1	1	x	x	x	x
Zwolnienia monitorowane	03	-	-	-	-	x	x	x	x

**Sporządził: Sławomir Wąsala**

81 745-18-15 ( do 16 ) w.227

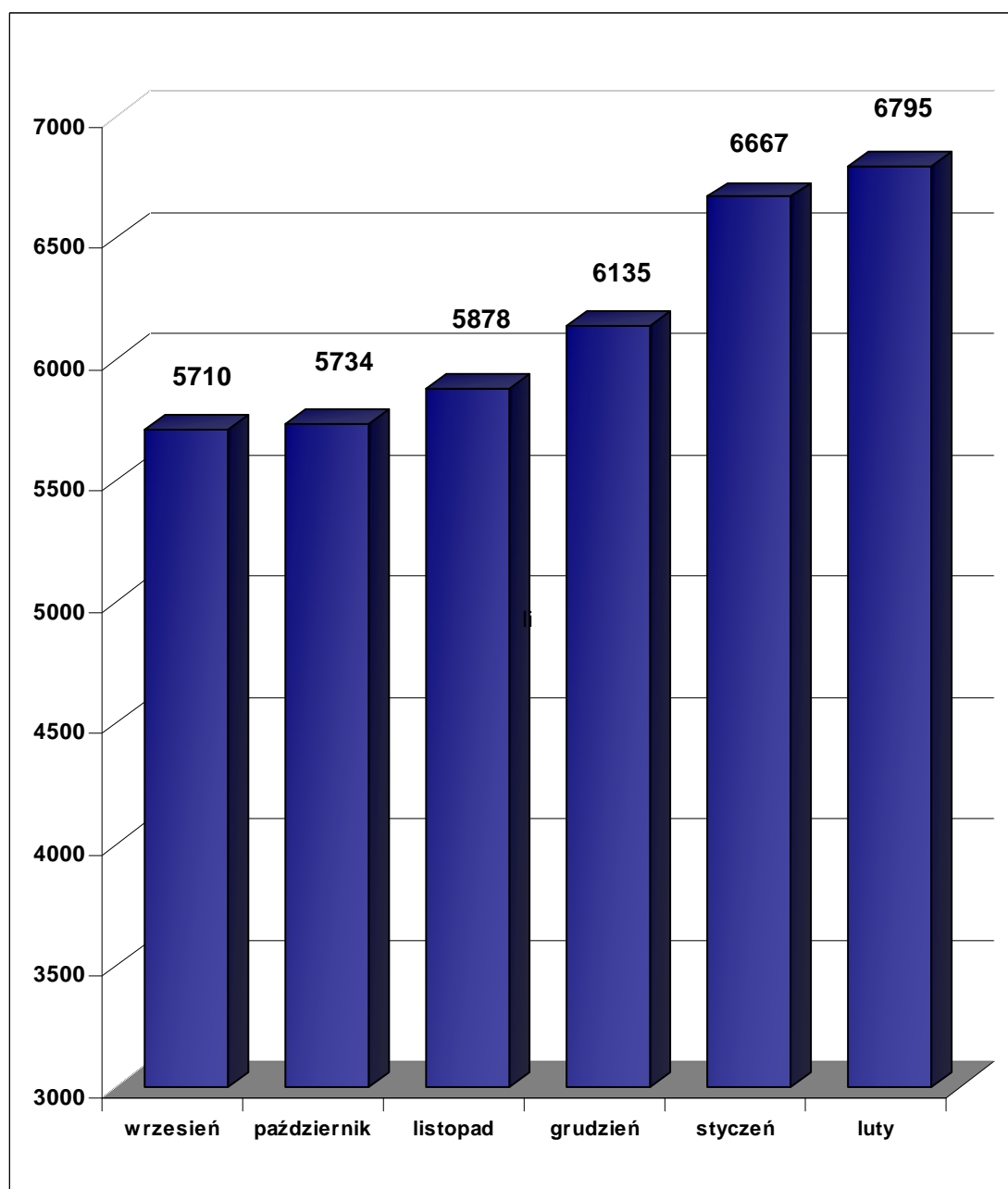
.....  
(wyjaśnienia dotyczące sprawozdania  
można uzyskać pod numerem telefonu)

Lublin, dn. 5.03.2012 r.

.....  
(miejscowość, data).....  
(pieczęćka imienna i podpis osoby  
działającej w imieniu sprawozdawcy)

## Bezrobotni figurujący w rejestrze urzędu pracy w ostatnim półroczu

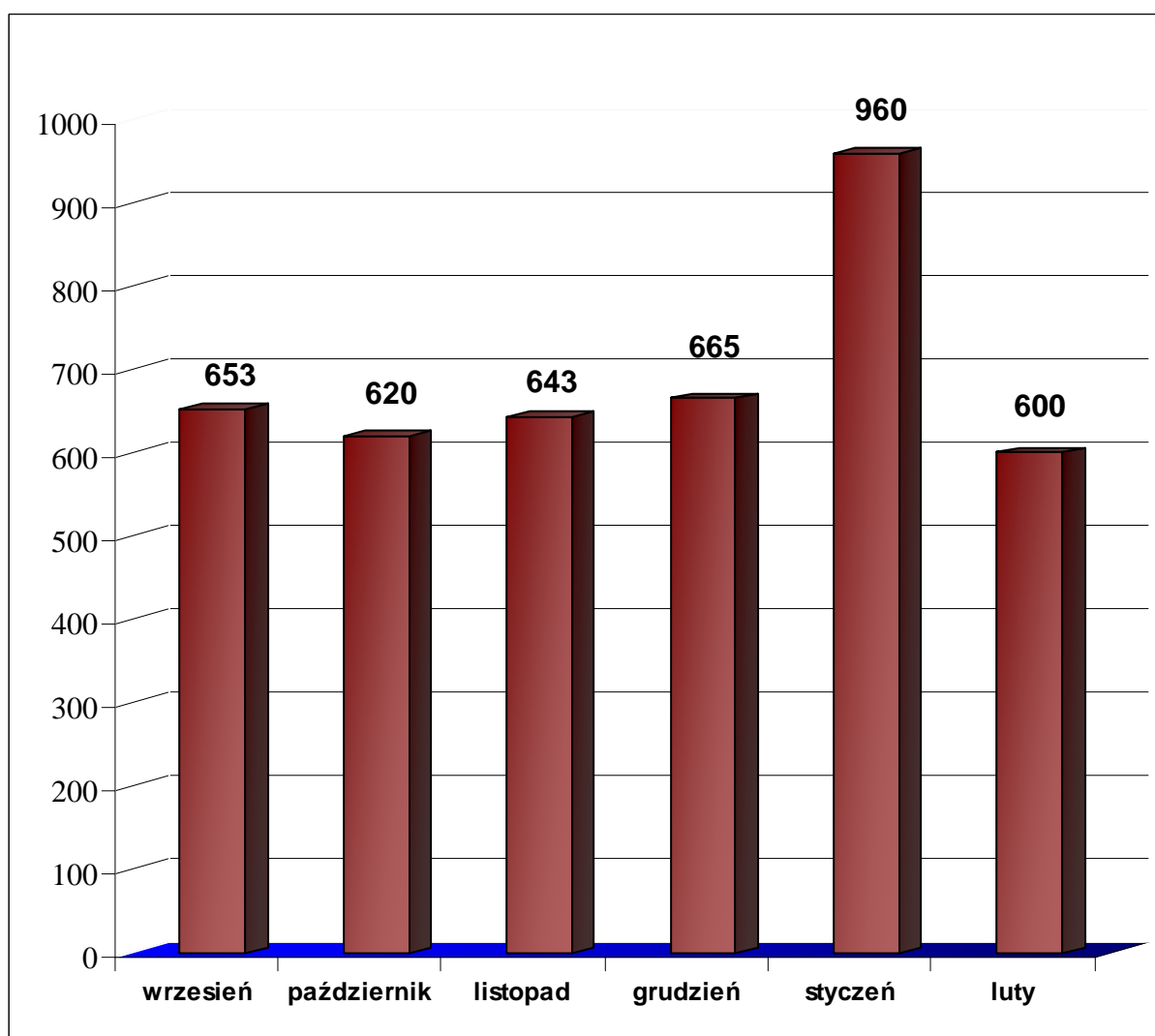
rok	2011				2012	
miesiąc	wrzesień	październik	listopad	grudzień	styczeń	luty
<b>osoby zarejestrowane</b>	<b>5710</b>	<b>5734</b>	<b>5878</b>	<b>6135</b>	<b>6667</b>	<b>6795</b>





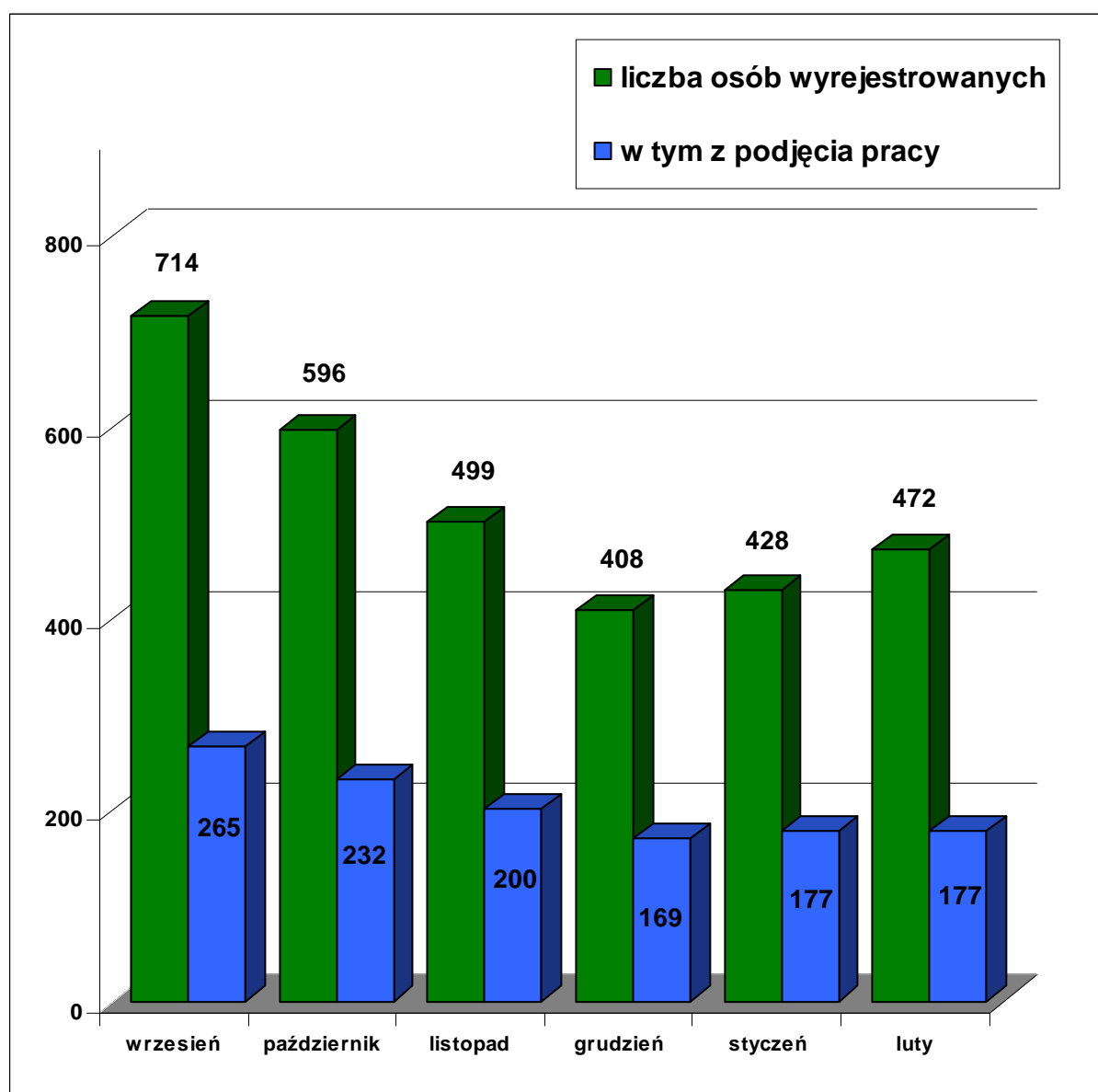
## Osoby bezrobotne włączane do ewidencji bezrobotnych w ostatnim półroczu

rok	2011				2012	
miesiąc	wrzesień	październik	listopad	grudzień	styczeń	luty
<b>osoby zarejestrowane w danym miesiącu</b>	<b>653</b>	<b>620</b>	<b>643</b>	<b>665</b>	<b>960</b>	<b>600</b>



## Osoby bezrobotne wyłączone z ewidencji bezrobotnych w ostatnim półroczu

rok	2011				2012	
miesiąc	wrzesień	październik	listopad	grudzień	styczeń	luty
<b>osoby wyrejestrowane</b>	714	596	499	408	428	472
<b>w tym podjęcie pracy</b>	265	232	200	169	177	177



## Osoby bezrobotne wg miejsca zarejestrowania w ostatnich trzech miesiącach

	2011		2012	
	Grudzień	Styczeń	Styczeń	Luty
<b>PUP Lublin</b>	<b>2356</b>	<b>2564</b>	<b>2564</b>	<b>2636</b>
<b>Filia w Beżycach</b>	<b>1809</b>	<b>1982</b>	<b>1982</b>	<b>1978</b>
<b>Filia w Bychawie</b>	<b>1970</b>	<b>2121</b>	<b>2121</b>	<b>2181</b>

