

Powiatowy Urząd Pracy

w Lublinie

ZESTAWIENIA STATYSTYCZNE

*Stan na koniec **sierpnia 2016***

MINISTERSTWO PRACY I POLITYKI SPOŁECZNEJ,
ul. Nowogrodzka 1/3/5, 00-513 Warszawa

Powiatowy Urząd Pracy w Lublinie	MPiPS – 01 Sprawozdanie o rynku pracy 01.08.2016- 31.08.2016	Termin przekazania: zgodnie z PBSSP 2016 r.
Numer identyfikacyjny REGON 431214322		

Dział 1. STRUKTURA I BILANS BEZROBOTNYCH

1.1. Struktura bezrobotnych

Wyszczególnienie		Bezrobotni zarejestrowani		Bezrobotni, którzy podjęli pracę		Bezrobotni zarejestrowani				
		w miesiącu sprawozdawczym		w końcu mies. sprawozdawczego		ogółem		w tym z prawem do zasiłku		
		razem	kobiety	razem	kobiety	razem	kobiety	razem	kobiety	
0		1	2	3	4	5	6	7	8	
Ogółem (w. 02+04)		01	551	283	305	151	4878	2483	380	237
z tego osoby	poprzednio pracujące	02	386	198	227	117	3613	1775	380	237
	w tym zwolnione z przyczyn dotyczących zakładu pracy	03	18	9	16	6	236	126	99	59
	dotychczas niepracujące	04	165	85	78	34	1265	708	0	0
Wybrane kategorie bezrobotnych (z ogółem)										
Zamieszkali na wsi		05	488	248	271	133	4336	2233	350	215
w tym posiadający gospodarstwo rolne		06	22	10	12	6	310	141	30	15
Osoby w okresie do 12 miesięcy od dnia ukończenia nauki		07	87	48	28	13	210	129	7	7
Cudzoziemcy		08	1	0	0	0	12	8	3	2
Bez kwalifikacji zawodowych		09	155	68	66	26	1621	816	55	33
Bez doświadczenia zawodowego		10	246	124	118	59	1818	983	1	1
Kobiety, które nie podjęły zatrudnienia po urodzeniu dziecka		11	X	28	X	11	X	688	X	13
Osoby będące w szczególnej sytuacji na rynku pracy		12	536	264	253	119	4276	2179	237	140
z wiersza 12	do 30 roku życia	13	333	170	185	84	1891	1063	92	57
	w tym do 25 roku życia	14	207	98	110	42	950	494	25	14
	długotrwale bezrobotne	15	162	81	86	39	2829	1459	3	0
	powyżej 50 roku życia	16	60	23	24	9	977	291	110	53
	korzystające ze świadczeń z pomocy społecznej	17	0	0	0	0	0	0	0	0
	posiadające co najmniej jedno dziecko do 6 roku życia	18	45	36	20	13	762	654	52	43
	posiadające co najmniej jedno dziecko niepełnosprawne do 18 roku życia	19	0	0	0	0	8	5	0	0
niepełnosprawni	20	22	11	5	3	193	97	19	14	

1.2 Bilans bezrobotnych

Wyszczególnienie		Ogółem	Kobiety	Z ogółem zamieszkali na wsi		Z ogółem z prawem do zasiłku				
				razem	kobiety	razem	kobiety			
0		1	2	3	4	5	6			
Bezrobotni według stanu w końcu miesiąca poprzedzającego sprawozdanie		21	5036	2515	4490	2272	396	234		
Bezrobotni zarejestrowani w miesiącu sprawozdawczym (w.23+24)		22	551	283	488	248	71	48		
z tego	po raz pierwszy	23	160	85	144	76	20	15		
	po raz kolejny	24	391	198	344	172	51	33		
z wie-rsza 22	po pracach interwencyjnych	25	0	0	0	0	0	0		
	po robotach publicznych	26	0	0	0	0	0	0		
	po stażu	27	73	51	64	44	3	1		
	po odbyciu przygotowania zawodowego dorosłych	28	0	0	0	0	0	0		
	po szkoleniu	29	6	2	6	2	1	0		
	po pracach społecznie użytecznych	30	5	3	5	3				
Osoby wyłączone z ewidencji bezrobotnych w miesiącu sprawozdawczym (w.32+49+51+53+54+56 do 65)		31	709	315	642	287				
z tego z przyczyn	podjęcia pracy w mies. sprawozdawczym (w. 33+36)	32	305	151	271	133				
	niesubsydiowanej	33	229	110	201	94				
	w tym	podjęcie działalności gospodarczej	34	6	2	4	1			
		pracy sezonowej	35	0	0	0	0			
	subsydiowanej (w.37+38+39+41 do 48)		36	76	41	70	39			
	z tego	prac interwencyjnych	37	11	8	11	8			
		robót publicznych	38	3	2	3	2			
		podjęcia działalności gospodarczej	39	8	5	8	5			
		w tym w ramach bonu na zasiedlenie	40	0	0	0	0			
		podjęcia pracy w ramach refundacji kosztów zatrudnienia bezrobotnego	41	12	8	12	8			
		podjęcia pracy poza miejscem zamieszkania w ramach bonu na zasiedlenie	42	2	1	2	1			
		z tego	podjęcia pracy w ramach bonu zatrudnieniowego	43	0	0	0	0		
			podjęcia pracy w ramach świadczenia aktywizacyjnego	44	0	0	0	0		
			podjęcia pracy w ramach grantu na telepracę	45	0	0	0	0		
			podjęcia pracy w ramach refundacji składek na ubezpieczenia społeczne	46	0	0	0	0		
	z tego	podjęcia pracy w ramach dofinansowania wynagrodzenia za zatrudnienie skierowanego bezrobotnego powyżej 50 roku życia	47	2	2	2	2			
		inne	48	38	15	32	13			
	rozpoczęcia szkolenia		49	14	2	13	2			
	w tym w ramach bonu szkoleniowego		50	0	0	0	0			
	rozpoczęcia stażu		51	55	34	52	31			
w tym w ramach bonu stażowego		52	0	0	0	0				
rozpoczęcia przygotowania zawodowego dorosłych		53	0	0	0	0				
rozpoczęcia prac społecznie użytecznych		54	0	0	0	0				
w tym w ramach PAI		55	0	0	0	0				
skierowania do agencji zatrudnienia w ramach zlecania działań aktywizacyjnych		56	0	0	0	0				
odmowy bez uzasadnionej przyczyny przyjęcia propozycji odpowiedniej pracy lub innej formy pomocy, w tym w ramach PAI		57	4	1	4	1				
odmowy ustalenia profilu pomocy		58	0	0	0	0				
niepotwierdzenia gotowości do pracy		59	220	67	201	67				
dobrowolnej rezygnacji ze statusu bezrobotnego		60	60	33	57	31				

podjęcia nauki	61	0	0	0	0
osiągnięcia wieku emerytalnego	62	1	1	0	0
nabycia praw emerytalnych lub rentowych	63	11	4	9	3
nabycia praw do świadczenia przedemerytalnego	64	9	5	7	3
innych	65	30	17	28	16
Bezrobotni według stanu w końcu miesiąca sprawozdawczego (w.21+22-31)	66	4878	2483	4336	2233
w tym zarejestrowani po raz pierwszy	67	1199	688	1115	638

skierowanie do agencji zatrudnienia w ramach zlecenia działań aktywizacyjnych	103	0	0	0	0	0	0	0	0
odmowy bez uzasadnionej przyczyny przyjęcia propozycji odpowiedniej pracy lub innej formy pomocy, w tym w ramach PAI	104	2	1	2	1	0	0	2	0
odmowy ustalenia profilu pomocy	105	0	0	0	0	0	0	0	0
niepotwierdzenia gotowości do pracy	106	102	24	65	14	20	4	103	28
dobrowolnej rezygnacji ze statusu bezrobotnego	107	31	13	20	8	8	4	18	14
podjęcia nauki	108	0	0	0	0	0	0	0	0
osiągnięcia wieku emerytalnego	109	X	X	X	X	1	1	1	1
nabycia praw emerytalnych lub rentowych	110	2	0	0	0	7	3	6	2
nabycia praw do świadczenia przedemerytalnego	111	X	X	X	X	9	5	0	0
innych	112	17	11	8	4	4	1	21	15
Bezrobotni, którzy w miesiącu sprawozdawczym utracili status osoby będącej w szczególnej sytuacji na rynku pracy	113	15	11	23	15	X	X	X	X
Bezrobotni według stanu w końcu miesiąca sprawozdawczego (w.68+69-78)	114	1891	1063	950	494	977	291	2829	1459
w tym zarejestrowani po raz pierwszy	115	708	429	480	276	185	53	503	317

Dział 1-4. Aktywne formy przeciwdziałania bezrobociu

Wyszczególnienie			Razem	Kobiety
			w końcu miesiąca sprawozdawczego	
0			1	2
Osoby bezrobotne	zatrudnione przy pracach interwencyjnych	116	113	47
	zatrudnione przy robotach publicznych	117	26	8
	odbywające szkolenie	118	13	1
	w tym w ramach bonu szkoleniowego	119	0	0
	odbywające staż	120	382	253
	w tym w ramach bonu stażowego	121	3	3
	odbywające przygotowanie zawodowe dorosłych	122	0	0
	odbywające prace społecznie użyteczne	123	25	11
	w tym w ramach PAI	124	0	0
	zatrudnione w ramach świadczenia aktywizacyjnego	125	1	1
	zatrudnione w ramach grantu na telepracę	126	0	0
	zatrudnione w ramach refundacji składek na ubezpieczenie społeczne	127	0	0
	zatrudnione w ramach dofinansowania wynagrodzenia za zatrudnienie skierowanego bezrobotnego powyżej 50 roku życia	128	43	19
	w tym powyżej 60 roku życia	129	6	1

Dział 2.

POSZUKUJĄCY PRACY, OSOBY UPRAWNIONE DO DODATKU AKTYWIZACYJNEGO, OSOBY UCZESTNICZĄCE W DZIAŁANIACH REALIZOWANYCH W RAMACH PROJEKTÓW WSPÓLFINANSOWANYCH Z EUROPEJSKIEGO FUNDUSZU SPOŁECZNEGO, CUDZOZIEMCY

2.1. Poszukujący pracy

Wyszczególnienie		Ogółem	Kobiety
0		1	2
Poszukujący pracy według stanu w końcu miesiąca poprzedzającego sprawozdanie		102	54
Poszukujący pracy zarejestrowani w miesiącu sprawozdawczym		11	8
Osoby wyłączone z ewidencji poszukujących pracy w miesiącu sprawozdawczym (w.04+05 do 10)		15	6
z tego z przyczyn	podjęcia pracy	04	0
	rozpoczęcia szkolenia	05	0
	rozpoczęcia przygotowania zawodowego dorosłych	06	0
	niepotwierdzenia zainteresowania pomocą określoną w ustawie	07	9
	niepodjęcia lub przerwania uczestnictwa w oferowanym działaniu	08	0
	dobrowolnej rezygnacji	09	6
	innych	10	0
Poszukujący pracy według stanu w końcu miesiąca sprawozdawczego (w.01+02-03)		11	98
z wiersza 11	niepełnosprawni niepozostający w zatrudnieniu	12	25
	będący w okresie wypowiedzenia stosunku pracy lub stosunku służbowego z przyczyn dotyczących zakładu pracy	13	0
	zatrudnieni u pracodawcy, wobec którego ogłoszono upadłość lub który jest w stanie likwidacji, z wyłączeniem likwidacji w celu prywatyzacji	14	0
	otrzymujący świadczenie socjalne przysługujące na urlopie górniczym lub górniczy zasiłek socjalny	15	0
	uczestniczący w zajęciach w Centrum Integracji Społecznej lub indywidualnym programie integracji	16	0
	żołnierze rezerwy	17	0
	pobierający rentę szkoleniową	18	0
	pobierający świadczenie szkoleniowe	19	0
	podlegający ubezpieczeniu społecznemu rolników jako domownik lub małżonek rolnika, jeżeli zamierza podjąć zatrudnienie, inną pracę zarobkową lub działalność gospodarczą poza rolnictwem	20	2
	cudzoziemcy	21	0
	pracownicy w wieku 45 lat i powyżej	22	6

2.2. Osoby, które:

Wyszczególnienie			Razem	Kobiety	Razem	Kobiety
			w miesiącu sprawozdawczym		w końcu miesiąca sprawozdawczego	
0			1	2	3	4
nabyły uprawnienie do dodatku aktywizacyjnego w wyniku podjęcia zatrudnienia	skierowane przez powiatowy urząd pracy	23	0	0	0	0
	z własnej inicjatywy	24	8	5	18	9
rozpoczęły udział w działaniach realizowanych w ramach projektów współfinansowanych z EFS		25	37	21	X	X
z tego	projektach pozakonkursowych realizowanych przez powiatowe urzędy pracy	26	37	21	X	X
	projektach konkursowych realizowanych przez powiatowe urzędy pracy	27	0	0	X	X
Zarejestrowane jako cudzoziemcy z prawem do zasiłku		28	1	0	3	2
w tym z krajów EOG oraz Szwajcarii		29	0	0	0	0
Zarejestrowane jako cudzoziemcy bez prawa do zasiłku		30	0	0	9	6
w tym z krajów EOG oraz Szwajcarii		31	0	0	0	0
Polacy z prawem do zasiłku transferowego		32	0	0	0	0

Dział 3. POŚREDNICTWO PRACY I WYBRANE FORMY AKTYWIZACJI
3.1. Wolne miejsca pracy i miejsca aktywizacji zawodowej

Wyszczególnienie		Zgłoszone w miesiącu sprawozdawczym				W końcu miesiąca sprawozdawczego			
		razem	z rubr.1 dotyczące pracy			razem	w tym niewykorzystane dłużej niż 30 dni		
			subsydiowa nej	z sektora publicznego	sezonowej				
0		1	2	3	4	5	6		
Ogółem wolne miejsca pracy i miejsca aktywizacji zawodowej (w.02+03)		01	571	135	85	434	420	53	
z ogółem	zatrudnienie lub inna praca zarobkowa	02	511	75	67	434	388	39	
	miejsca aktywizacji zawodowej	03	60	60	18	X	32	14	
	z tego	staże	04	60	60	18	X	32	14
		przygotowanie zawodowe dorosłych	05	0	0	0	X	0	0
		prace społecznie użyteczne	06	0	0	0	X	0	0
	dla niepełnosprawnych	07	15	2	2	13	12	0	
	dla osób w okresie do 12 miesięcy od dnia ukończenia nauki	08	0	0	0	0	0	0	

3.2. Osoby objęte indywidualnym planem działania

Wyszczególnienie		Osoby objęte indywidualnym planem działania				
		bezrobotni		poszukujący pracy		
		razem	kobiety	razem	kobiety	
0		1	2	3	4	
Przygotowano IPD	w miesiącu sprawozdawczym	09	525	273	0	0
Przerwali realizację IPD		10	779	353	0	0
w tym z powodu podjęcia pracy		11	267	125	0	0
Zakończyli realizację IPD		12	142	78	0	0
Realizujący IPD w końcu miesiąca sprawozdawczego		13	5495	2802	1	0

3.3. Profile pomocy

Wyszczególnienie		Liczba bezrobotnych dla których ustalono profil pomocy		Liczba wywiadów zakończonych ustaleniem profilu pomocy		Liczba bezrobotnych z ustalonym profilem pomocy				
		razem	kobiety	razem	kobiety	razem	kobiety			
		w miesiącu sprawozdawczym		w końcu miesiąca sprawozdawczego						
0		1	2	3	4	5	6			
Ogółem (w. 15+16+17)		14	X	X	611	295	611	295	4760	2423
z tego	profil I	15	X	X	7	3	22	9	2956	1420
	profil II	16	X	X	168	83	1782	994		
	profil III	17	X	X						

Dział 4. ZGŁOSZENIA ZWOLNIEŃ I ZWOLNIENIA GRUPOWE, ZWOLNIENIA MONITOROWANE

Wyszczególnienie		W miesiącu sprawozdawczym				W końcu miesiąca sprawozdawczego			
		z sektora publicznego		z sektora prywatnego		z sektora publicznego		z sektora prywatnego	
		zakłady	osoby	zakłady	osoby	zakłady	osoby	zakłady	osoby
0		1	2	3	4	5	6	7	8
Zgłoszenia zwolnień grupowych	01	0	0	0	0	0	0	0	0
Zwolnienia grupowe	02	0	0	0	0	X	X	X	X
Zwolnienia monitorowane	03	0	0	0	0	X	X	X	X

Sporządził: Jarosław Mączka

81 566-00-36 w. 16

.....
(wyjaśnienia dotyczące sprawozdania
można uzyskać pod numerem telefonu)

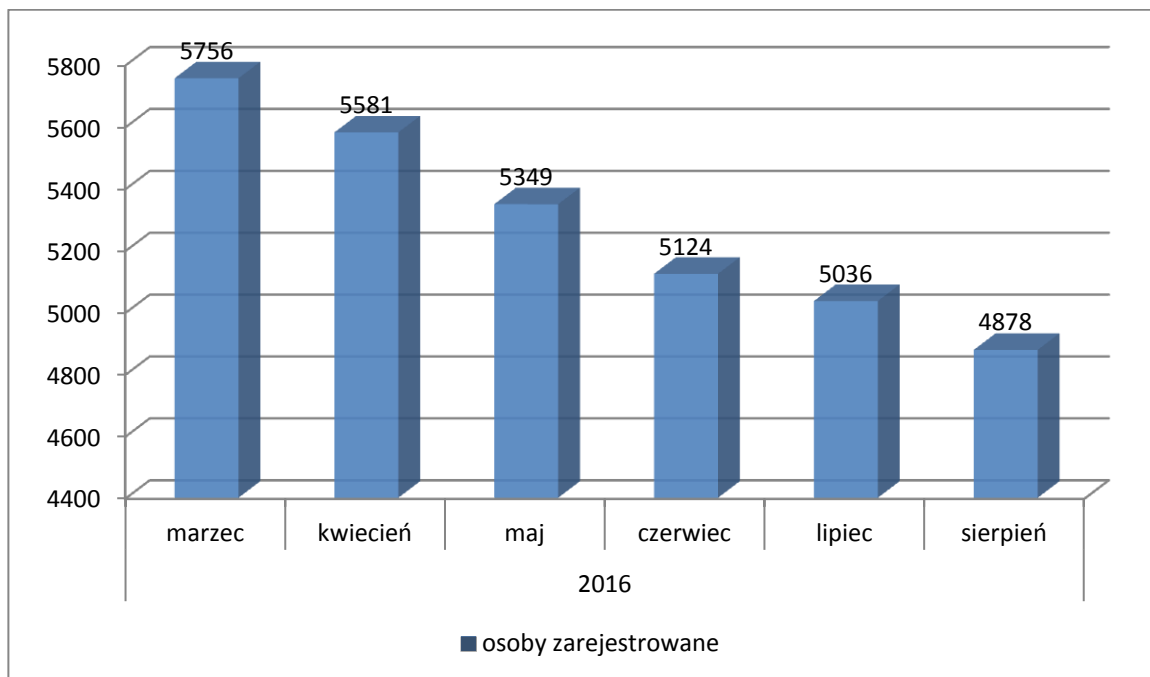
Bychawa, dn. 07.09.2016 r.

.....
(miejscowość, data)

.....
(pieczęćka imienna i podpis osoby
działającej w imieniu sprawozdawcy)

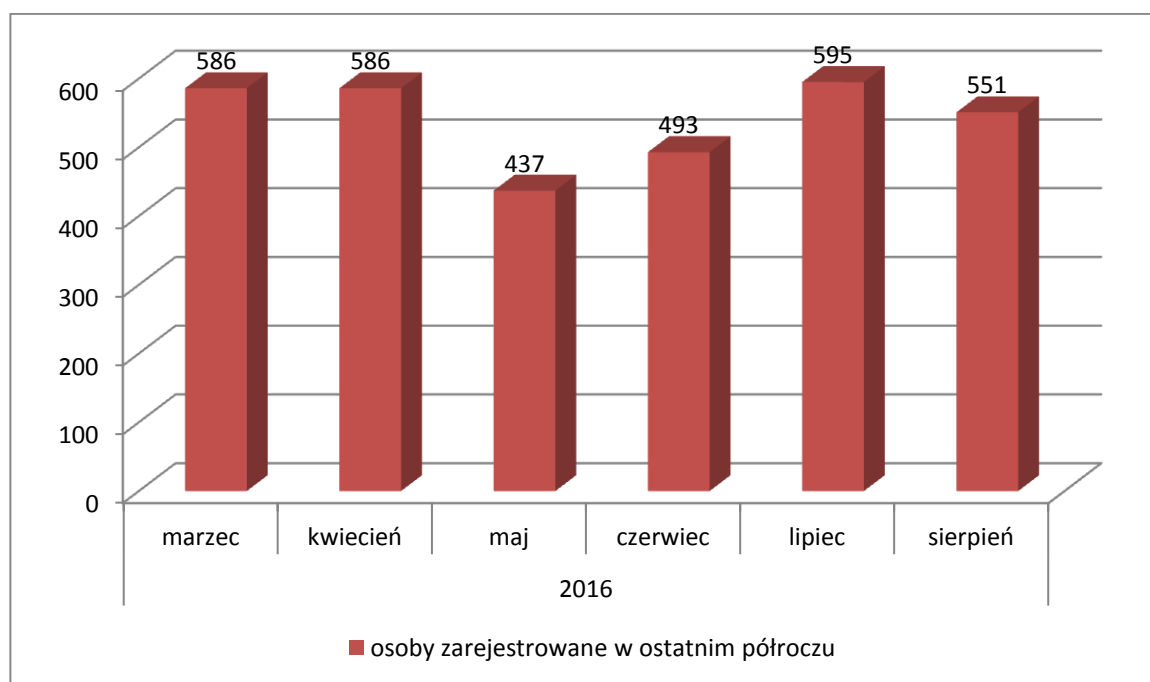
Bezrobotni figurujący w rejestrze urzędu pracy w ostatnim półroczu

rok	2016					
miesiąc	marzec	kwiecień	maj	czerwiec	lipiec	sierpień
osoby pozostające w rejestrze	5756	5581	5349	5124	5036	4878



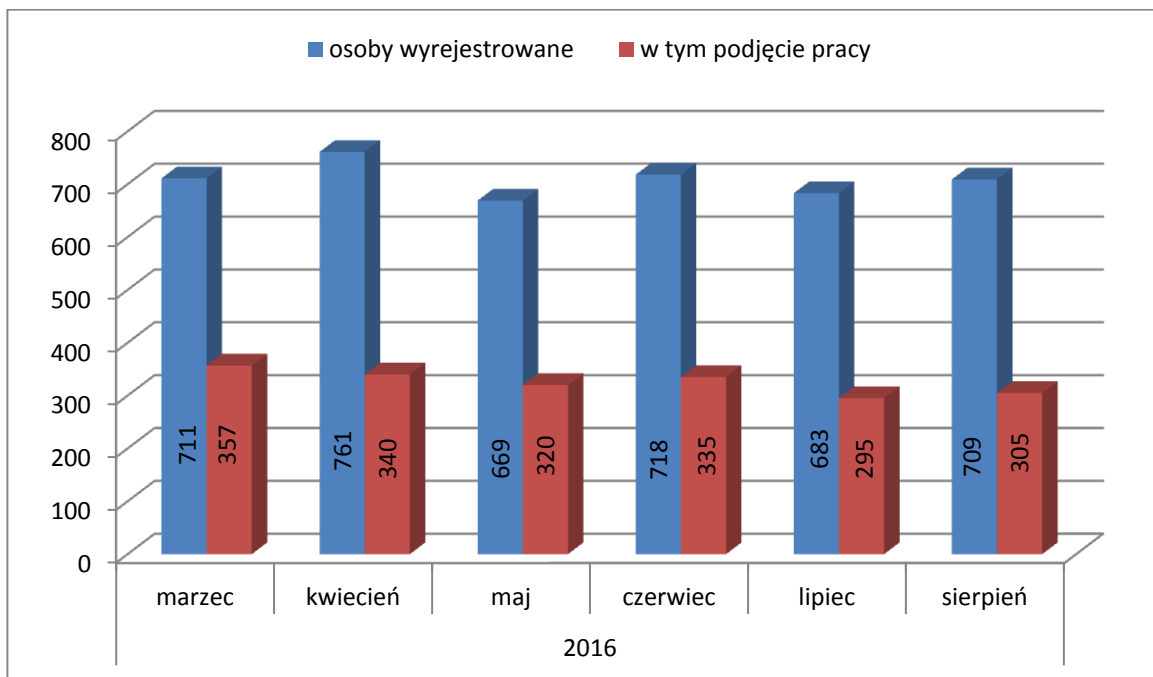
Osoby bezrobotne włączane do ewidencji bezrobotnych w ostatnim półroczu

rok	2016					
miesiąc	marzec	kwiecień	maj	czerwiec	lipiec	sierpień
osoby zarejestrowane w ostatnim półroczu	586	586	437	493	595	551



Osoby bezrobotne wyłączone z ewidencji bezrobotnych w ostatnim półroczu

rok	2016					
miesiąc	marzec	kwiecień	maj	czerwiec	lipiec	sierpień
osoby wyrejestrowane	711	761	669	718	683	709
w tym podjęcie pracy	357	340	320	335	295	305



Osoby bezrobotne wg. miejsca zarejestrowania w ostatnich trzech miesiącach

rok	2016		
miesiąc	czerwiec	lipiec	sierpień
PUP Lublin (bez filii)	1934	1896	1832
Filia w Beżycach	1632	1619	1593
Filia w Bychawie	1558	1521	1453

