



**Powiatowy Urząd Pracy
w Lublinie**

ZESTAWIENIA STATYSTYCZNE

*Stan na koniec **września 2023 r.***

<i>MRiPS-01 sprawozdanie o rynku pracy</i>	<i>str. 1</i>
<i>Osoby bezrobotne figurujące w rejestrze urzędu pracy w ostatnim półroczu</i>	<i>str. 10</i>
<i>Osoby bezrobotne włączane do ewidencji bezrobotnych w ostatnim półroczu</i>	<i>str. 11</i>
<i>Osoby bezrobotne wyłączone z ewidencji bezrobotnych w ostatnim półroczu</i>	<i>str. 12</i>
<i>Osoby bezrobotne wg miejsca zarejestrowania w ostatnich trzech miesiącach</i>	<i>str. 13</i>
<i>Bezrobotni zarejestrowani w PUP Lublin</i>	
<i>- według wieku</i>	<i>str. 14</i>
<i>- według wykształcenia</i>	<i>str. 14</i>
<i>- według stażu pracy</i>	<i>str. 15</i>
<i>- według czasu pozostawiania bez pracy w miesiącach</i>	<i>str. 15</i>
<i>Wybrane kategorie osób bezrobotnych</i>	<i>str. 16</i>

MINISTERSTWO RODZINY I POLITYKI SPOŁECZNEJ,
ul. Nowogrodzka 1/3/5, 00-513 Warszawa

Powiatowy Urząd Pracy w Lublinie	MRiPS – 01 Sprawozdanie o rynku pracy	Termin przekazania: zgodnie z PBSSP 2023 r.
Numer identyfikacyjny REGON 431214322	01.09.2023- 30.09.2023	
Obowiązek przekazywania danych statystycznych wynika z art. 30 ust.1 pkt 3 ustawy z dnia 29 czerwca 1995 r. o statystyce publicznej (Dz. U. z 2022 r. poz. 459, 830) oraz rozporządzenia Rady Ministrów w sprawie programu badań statystycznych statystyki publicznej na rok 2023		

Gmina: 999999

Miejscowość: 9999999

Powiat: 9999

Dział 1. STRUKTURA I BILANS BEZROBOTNYCH

1.1. Struktura bezrobotnych

Wyszczególnienie			Bezrobotni zarejestrowani		Bezrobotni, którzy podjęli pracę		Bezrobotni zarejestrowani			
			w miesiącu sprawozdawczym		w końcu mies. sprawozdawczego		ogółem		w tym z prawem do zasiłku	
			razem	kobiety	razem	kobiety	razem	kobiety	razem	kobiety
0		1	2	3	4	5	6	7	8	
Ogółem (w. 02+04)		01	437	207	232	142	2524	1271	250	136
z tego osoby	poprzednio pracujące	02	338	156	194	119	2022	973	248	135
	w tym zwolnione z przyczyn dotyczących zakładu pracy	03	12	7	13	9	115	59	67	32
	dotychczas niepracujące	04	99	51	38	23	502	298	2	1
Wybrane kategorie bezrobotnych (z ogółem)										
Zamieszkali na wsi		05	393	184	205	122	2293	1167	231	126
w tym posiadający gospodarstwo rolne		06	9	5	5	5	77	36	10	7
Osoby w okresie do 12 miesięcy od dnia ukończenia nauki		07	79	40	16	9	126	66	2	1
Cudzoziemcy		08	5	4	7	7	34	22	1	0
Bez kwalifikacji zawodowych		09	117	52	59	36	871	456	53	33
Bez doświadczenia zawodowego		10	151	78	56	35	773	452	2	1
Kobiety, które nie podjęły zatrudnienia po urodzeniu dziecka		11	X	26	X	17	X	389	X	9
Osoby będące w szczególnej sytuacji na rynku pracy		12	390	195	162	94	2042	1065	149	82
z wiersza 12	do 30 roku życia	13	231	111	107	61	847	472	54	31
	w tym do 25 roku życia	14	158	72	56	25	457	228	15	3
	długotrwale bezrobotne	15	97	53	37	26	1098	605	0	0
	powyżej 50 roku życia	16	40	12	20	9	504	150	67	30
	korzystające ze świadczeń z pomocy społecznej	17	0	0	0	0	4	3	0	0
	posiadające co najmniej jedno dziecko do 6 roku życia	18	48	39	32	26	426	388	37	32
	posiadające co najmniej jedno dziecko niepełnosprawne do 18 roku życia	19	1	0	0	0	6	3	1	0
niepełnosprawni	20	17	8	7	4	162	63	11	5	

MINISTERSTWO RODZINY I POLITYKI SPOŁECZNEJ,
ul. Nowogrodzka 1/3/5, 00-513 Warszawa

Powiatowy Urząd Pracy w Lublinie

Numer identyfikacyjny REGON
431214322

MRiPS – 01
Sprawozdanie o rynku pracy

01.09.2023- 30.09.2023

Termin przekazania:
zgodnie z PBSSP 2023 r.

Obowiązek przekazywania danych statystycznych wynika z art. 30 ust.1 pkt 3 ustawy z dnia 29 czerwca 1995 r. o statystyce publicznej (Dz. U. z 2022 r. poz. 459, 830) oraz rozporządzenia Rady Ministrów w sprawie programu badań statystycznych statystyki publicznej na rok 2023

Gmina: 999999

Miejscowość: 9999999

Powiat: 9999

1.2 Bilans bezrobotnych

Wyszczególnienie		Ogółem	z ogółem														
			kobiety	zamieszkali na wsi		z prawem do zasiłku		do 30 roku życia		do 25 roku życia		powyżej 50 roku życia		długotrwale bezrobotni			
				razem	kobiety	razem	kobiety	razem	kobiety	razem	kobiety	razem	kobiety	razem	kobiety		
0		1	2	3	4	5	6	7	8	9	10	11	12	13	14		
Bezrobotni zarejestrowani w miesiącu sprawozdawczym (w.22+23)		21	437	207	393	184	52	30	231	111	158	72	40	12	97	53	
z tego	po raz pierwszy	22	128	62	120	58	10	5	95	45	81	38	5	2	X	X	
	po raz kolejny	23	309	145	273	126	42	25	136	66	77	34	35	10	97	53	
z wie-rsza 21	po pracach interwencyjnych	24	0	0	0	0	0	0	0	0	0	0	0	0	0	0	
	po robotach publicznych	25	0	0	0	0	0	0	0	0	0	0	0	0	0	0	
	po stażu	26	56	35	51	32	4	2	33	20	27	14	3	1	10	8	
	po odbyciu przygotowania zawodowego dorosłych	27	0	0	0	0	0	0	0	0	0	0	0	0	0	0	
	po szkoleniu	28	18	5	16	5	1	0	11	2	7	2	1	1	1	0	
	po pracach społecznie użytecznych	29	0	0	0	0	0	0	0	0	0	0	0	0	0	0	
Osoby wyłączone z ewidencji bezrobotnych w miesiącu sprawozdawczym (w.31+48+50+52+53+55 do 63)		30	485	278	423	236	56	36	212	118	120	58	56	24	96	63	
z tego	podjęcia pracy w mies. sprawozdawczym (w. 32+35)	31	232	142	205	122	43	28	107	61	56	25	20	9	37	26	
	niesubsydiowanej	32	206	127	182	109	39	26	98	56	50	22	17	6	33	23	
	w tym	podjęcie działalności gospodarczej	33	5	3	5	3	0	0	2	1	1	1	1	0	0	0
		pracy sezonowej	34	0	0	0	0	0	0	0	0	0	0	0	0	0	0
	subsydiowanej (w.36+37+38+40 do 47)	35	26	15	23	13	4	2	9	5	6	3	3	3	4	3	
	prac interwencyjnych	36	11	5	9	4	1	1	7	3	5	2	1	1	3	2	
	robót publicznych	37	1	1	0	0	0	0	1	1	1	1	0	0	0	0	
	podjęcia działalności gospodarczej	38	8	5	8	5	2	0	1	1	0	0	1	1	0	0	
	w tym w ramach bonu na zasiedlenie	39	0	0	0	0	0	0	0	0	0	0	X	X	0	0	
	podjęcia pracy w ramach refundacji kosztów zatrudnienia bezrobotnego	40	6	4	6	4	1	1	0	0	0	0	1	1	1	1	

z tego z przyczyn	z tego	podjęcia pracy poza miejscem zamieszkania w ramach bonu na zasiedlenie	41	0	0	0	0	0	0	0	0	0	0	X	X	0	0	
		podjęcia pracy w ramach bonu zatrudnieniowego	42	0	0	0	0	0	0	0	0	0	0	0	X	X	0	0
		podjęcia pracy w ramach świadczenia aktywizacyjnego	43	0	0	0	0	0	0	0	0	0	0	0	0	0	0	0
		podjęcia pracy w ramach grantu na telepracę	44	0	0	0	0	0	0	0	0	0	0	0	0	0	0	0
		podjęcia pracy w ramach refundacji składek na ubezpieczenia społeczne	45	0	0	0	0	0	0	0	0	0	0	0	X	X	0	0
		podjęcia pracy w ramach dofinansowania wynagrodzenia za zatrudnienie skierowanego bezrobotnego powyżej 50 roku życia	46	0	0	0	0	0	0	0	X	X	X	X	0	0	0	0
	inne	47	0	0	0	0	0	0	0	0	0	0	0	0	0	0	0	
	rozpoczęcia szkolenia	48	15	9	12	7	2	1	6	3	5	3	3	3	3	1	1	
	w tym w ramach bonu szkoleniowego	49	0	0	0	0	0	0	0	0	0	0	X	X	0	0		
	rozpoczęcia stażu	50	70	53	58	44	4	4	38	24	23	15	4	4	8	8		
	w tym w ramach bonu stażowego	51	0	0	0	0	0	0	0	0	0	0	X	X	0	0		
	rozpoczęcia przygotowania zawodowego dorosłych	52	0	0	0	0	0	0	0	0	0	0	0	0	0	0		
	rozpoczęcia prac społecznie użytecznych	53	0	0	0	0	0	0	0	0	0	0	0	0	0	0		
	w tym w ramach PAI	54	0	0	0	0	0	0	0	0	0	0	0	0	0	0		
	skierowania do agencji zatrudnienia w ramach zlecania działań aktywizacyjnych	55	0	0	0	0	0	0	0	0	0	0	0	0	0	0		
	odmowy bez uzasadnionej przyczyny przyjęcia propozycji odpowiedniej pracy lub innej formy pomocy, w tym w ramach PAI	56	4	1	3	0	0	0	3	1	1	0	0	0	0	0		
	niepotwierdzenia gotowości do pracy	57	86	30	79	28	2	0	31	12	17	5	12	2	19	10		
	dobrowolnej rezygnacji ze statusu bezrobotnego	58	44	25	37	20	1	0	24	14	18	10	3	3	11	8		
	podjęcia nauki	59	0	0	0	0	0	0	0	0	0	0	0	0	0	0		
	osiągnięcia wieku emerytalnego	60	3	1	1	0	0	0	X	X	X	X	3	1	3	1		
nabycia praw emerytalnych lub rentowych	61	1	1	1	1	1	1	1	1	0	0	0	0	0	0			
nabycia praw do świadczenia przedemerytalnego	62	2	1	2	1	2	1	X	X	X	X	2	1	0	0			
innych	63	28	15	25	13	1	1	2	2	0	0	9	1	17	9			
Bezrobotni, którzy w miesiącu sprawozdawczym utracili prawo do zasiłku (rubryki 5 i 6) lub status osoby będącej w szczególnej sytuacji na rynku pracy (rubryki 7 - 10)	64	X	X	X	X	27	18	11	6	5	4	X	X	X	X			
Bezrobotni według stanu w końcu miesiąca sprawozdawczego	65	2524	1271	2293	1167	250	136	847	472	457	228	504	150	1098	605			
w tym zarejestrowani po raz pierwszy	66	613	357	580	339	68	41	340	194	252	131	81	33	183	129			

MINISTERSTWO RODZINY I POLITYKI SPOŁECZNEJ,
ul. Nowogrodzka 1/3/5, 00-513 Warszawa

Powiatowy Urząd Pracy w Lublinie	MRiPS – 01 Sprawozdanie o rynku pracy 01.09.2023- 30.09.2023	Termin przekazania: zgodnie z PBSSP 2023 r.
Numer identyfikacyjny REGON 431214322		
Obowiązek przekazywania danych statystycznych wynika z art. 30 ust.1 pkt 3 ustawy z dnia 29 czerwca 1995 r. o statystyce publicznej (Dz. U. z 2022 r. poz. 459, 830) oraz rozporządzenia Rady Ministrów w sprawie programu badań statystycznych statystyki publicznej na rok 2023		

Gmina: 999999

Miejscowość: 9999999

Powiat: 9999

Dział 1.3. Aktywne formy przeciwdziałania bezrobociu

Wyszczególnienie	0	Bezrobotni objęci aktywnymi formami przeciwdziałania bezrobociu			
		w miesiącu sprawozdawczym kończącym udział w wybranej formie		w końcu miesiąca sprawozdawczego biorący udział w wybranej formie	
		razem	kobiety	razem	kobiety
		1	2	3	4
Prace interwencyjne	67	9	4	58	28
Roboty publiczne	68	2	1	4	4
Szkolenie	69	16	3	19	10
w tym w ramach bonu szkoleniowego	70	0	0	0	0
Staż	71	47	26	156	109
w tym w ramach bonu stażowego	72	0	0	0	0
Przygotowanie zawodowe dorosłych	73	0	0	0	0
Prace społecznie użyteczne	74	4	2	9	5
w tym w ramach PAI	75	0	0	0	0
Świadczenie aktywizacyjne	76	0	0	0	0
Grant na telepracę	77	0	0	0	0
Refundacja składek na ubezpieczenie społeczne	78	0	0	0	0
Dofinansowanie wynagrodzenia za zatrudnienie skierowanego bezrobotnego powyżej 50 roku życia	79	0	0	17	10
w tym powyżej 60 roku życia	80	0	0	3	0
Zakończyły określony w umowie okres prowadzenia działalności gospodarczej	81	11	4	X	X

MINISTERSTWO RODZINY I POLITYKI SPOŁECZNEJ,
ul. Nowogrodzka 1/3/5, 00-513 Warszawa

Powiatowy Urząd Pracy w Lublinie	MRiPS – 01 Sprawozdanie o rynku pracy 01.09.2023- 30.09.2023	Termin przekazania: zgodnie z PBSSP 2023 r.
Numer identyfikacyjny REGON 431214322		
Obowiązek przekazywania danych statystycznych wynika z art. 30 ust.1 pkt 3 ustawy z dnia 29 czerwca 1995 r. o statystyce publicznej (Dz. U. z 2022 r. poz. 459, 830) oraz rozporządzenia Rady Ministrów w sprawie programu badań statystycznych statystyki publicznej na rok 2023		

Gmina: 999999

Miejscowość: 9999999

Powiat: 9999

DZIAŁ 2. OSOBY POSZUKUJĄCE PRACY, OSOBY UPRAWNIONE DO DODATKU AKTYWIZACYJNEGO, CUDZOZIEMCY

Wyszczególnienie			Razem	Kobiety	Razem	Kobiety
			w miesiącu sprawozdawczym		w końcu miesiąca sprawozdawczego	
0			1	2	3	4
Osoby, które nabyły uprawnienie do dodatku aktywizacyjnego w wyniku podjęcia zatrudnienia	skierowane przez powiatowy urząd pracy	01	0	0	0	0
	z własnej inicjatywy	02	28	19	26	16
Zarejestrowani jako cudzoziemcy z prawem do zasiłku			03	0	1	0
w tym z krajów EOG oraz Szwajcarii			04	0	0	0
Zarejestrowani jako cudzoziemcy bez prawa do zasiłku			05	7	96	76
w tym z krajów EOG oraz Szwajcarii			06	0	4	2
Polacy z prawem do zasiłku transferowego			07	0	0	0
Poszukujący pracy			08	12	126	93
w tym niepełnosprawni niepozostający w zatrudnieniu			09	3	16	6

MINISTERSTWO RODZINY I POLITYKI SPOŁECZNEJ,
ul. Nowogrodzka 1/3/5, 00-513 Warszawa

Powiatowy Urząd Pracy w Lublinie	MRiPS – 01 Sprawozdanie o rynku pracy	Termin przekazania: zgodnie z PBSSP 2023 r.
Numer identyfikacyjny REGON 431214322	01.09.2023- 30.09.2023	
Obowiązek przekazywania danych statystycznych wynika z art. 30 ust.1 pkt 3 ustawy z dnia 29 czerwca 1995 r. o statystyce publicznej (Dz. U. z 2022 r. poz. 459, 830) oraz rozporządzenia Rady Ministrów w sprawie programu badań statystycznych statystyki publicznej na rok 2023		

Gmina: 999999

Miejscowość: 9999999

Powiat: 9999

DZIAŁ 3. WOLNE MIEJSCA PRACY I MIEJSCA AKTYWIZACJI ZAWODOWEJ

Wyszczególnienie		Zgłoszone w miesiącu sprawozdawczym				W końcu miesiąca sprawozdawczego		
		razem	z rubr. 1 dotyczące pracy			razem	w tym niewykorzystane dłużej niż 30 dni	
			subsydiowanej	z sektora publicznego	sezonowej			
0	01	1	2	3	4	5	6	
Ogółem wolne miejsca pracy i miejsca aktyw. zawod. (w.02+03)	01	538	85	67	145	427	62	
z o g ó ł e m	zatrudnienie lub inna praca zarobkowa	02	472	19	34	145	399	51
	miejsca aktywizacji zawodowej	03	66	66	33	X	28	11
	z staże	04	66	66	33	X	28	11
	t przygotowanie zawodowe dorosłych	05	0	0	0	X	0	0
	g prace społecznie użyteczne	06	0	0	0	X	0	0
	o dla niepełnosprawnych	07	11	1	0	0	9	0
	dla osób w okresie do 12 m-cy od dnia ukończenia nauki w ramach testu rynku pracy	08	0	0	0	0	0	0
	09	183	0	0	32	122	0	

MINISTERSTWO RODZINY I POLITYKI SPOŁECZNEJ,
ul. Nowogrodzka 1/3/5, 00-513 Warszawa

Powiatowy Urząd Pracy w Lublinie	MRiPS – 01 Sprawozdanie o rynku pracy 01.09.2023- 30.09.2023	Termin przekazania: zgodnie z PBSSP 2023 r.
Numer identyfikacyjny REGON 431214322		
Obowiązek przekazywania danych statystycznych wynika z art. 30 ust.1 pkt 3 ustawy z dnia 29 czerwca 1995 r. o statystyce publicznej (Dz. U. z 2022 r. poz. 459, 830) oraz rozporządzenia Rady Ministrów w sprawie programu badań statystycznych statystyki publicznej na rok 2023		

Gmina: 999999

Miejscowość: 9999999

Powiat: 9999

Dział 4. ZGŁOSZENIA ZWOLNIEŃ I ZWOLNIENIA GRUPOWE, ZWOLNIENIA MONITOROWANE

Wyszczególnienie		W miesiącu sprawozdawczym				W końcu miesiąca sprawozdawczego			
		z sektora publicznego		z sektora prywatnego		z sektora publicznego		z sektora prywatnego	
		zakłady	osoby	zakłady	osoby	zakłady	osoby	zakłady	osoby
0		1	2	3	4	5	6	7	8
Zgłoszenia zwolnień grupowych	01	0	0	0	0	0	0	0	0
Zwolnienia grupowe	02	0	0	0	0	X	X	X	X
Zwolnienia monitorowane	03	0	0	0	0	X	X	X	X

MINISTERSTWO RODZINY I POLITYKI SPOŁECZNEJ,
ul. Nowogrodzka 1/3/5, 00-513 Warszawa

MRiPS – 01
Sprawozdanie o rynku pracy

01.09.2023- 30.09.2023

Termin przekazania:
zgodnie z PBSSP 2023 r.

Powiatowy Urząd Pracy w Lublinie

Numer identyfikacyjny REGON
431214322

Obowiązek przekazywania danych statystycznych wynika z art. 30 ust.1 pkt 3 ustawy z dnia 29 czerwca 1995 r. o statystyce publicznej (Dz. U. z 2022 r. poz. 459, 830) oraz rozporządzenia Rady Ministrów w sprawie programu badań statystycznych statystyki publicznej na rok 2023

Gmina: 999999

Miejscowość: 9999999

Powiat: 9999

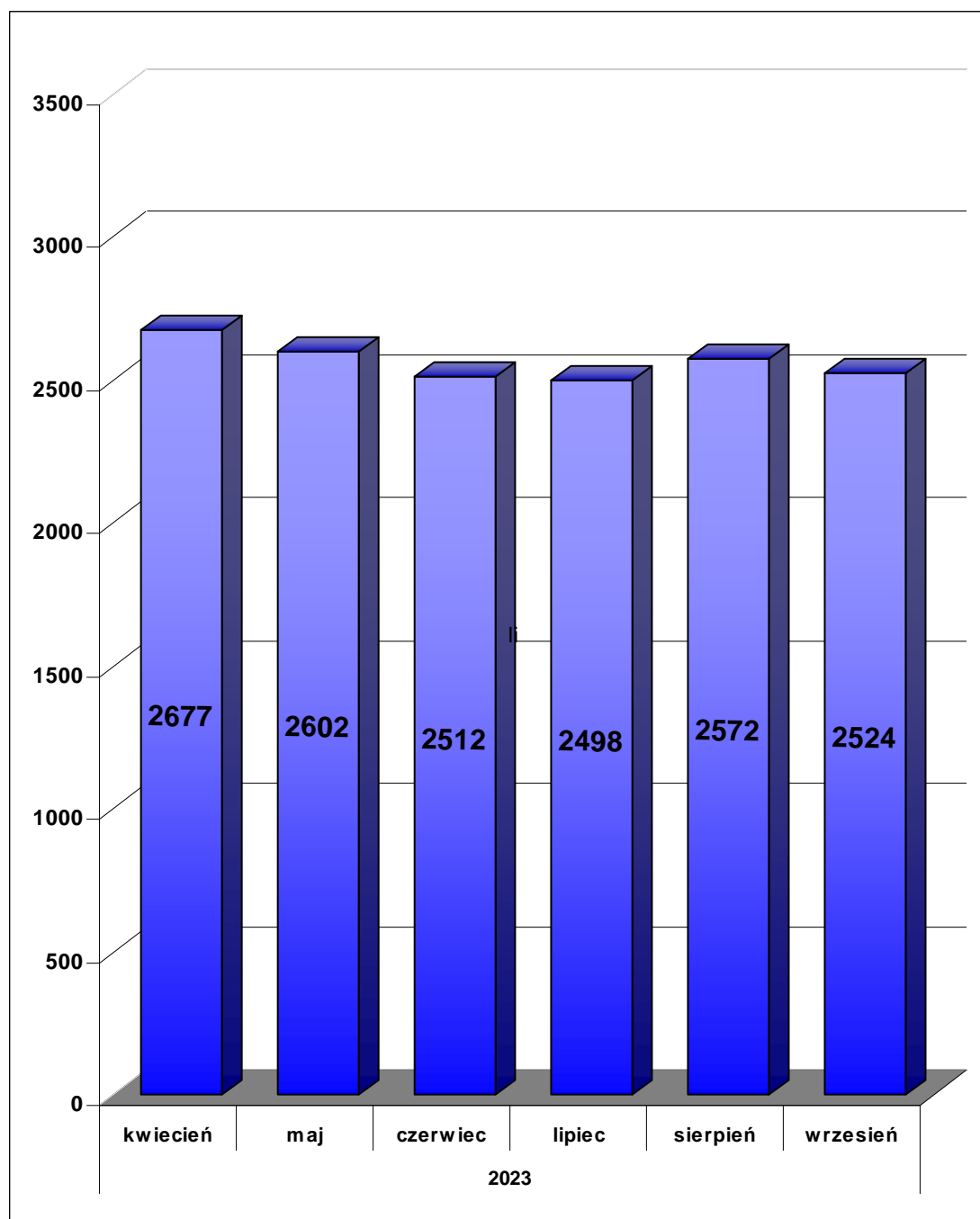
DZIAŁ 5. STRUKTURA BEZROBOTNYCH WEDŁUG WYBRANYCH KATEGORII ORAZ POSZUKUJĄCYCH PRACY

Wyszczególnienie		Bezrobotni zarejestrowani						Liczba bezrobotnych będących w szczególnej sytuacji na rynku pracy z rubryki 6									Posz. pracy
		razem	w tym				razem	do 30 r.ż.	w tym do 25 r.ż.	dług. bezrobotni	pow. 50 r.ż.	korz. ze świad. z pom. społ.	posiad. co naj. jedno dz. do 6 r.ż.	posiad. co naj. jedno dz. niepełno- do 18 r.ż.	niepełno-sprawni		
			kobiety	zam. na wsi	w okresie do 12 m-cy od dnia uk. nauki	pozos. bez pracy pow. 12 m-cy od mom. zarej. się											
0	01	1	2	3	4	5	6	7	8	9	10	11	12	13	14	15	
Ogółem		2524	1271	2293	126	839	2042	847	457	1098	504	4	426	6	162	126	
Czas pozostawiania bez pracy w m-c	do 1	02	363	158	328	69	X	267	195	134	23	32	0	38	1	13	12
	1-3	03	473	197	431	49	X	304	200	120	35	49	0	40	3	13	18
	3-6	04	359	165	334	6	X	241	129	67	47	61	0	39	1	20	54
	6-12	05	490	267	449	2	X	391	144	60	156	108	1	106	1	35	17
	12-24	06	339	194	302	X	339	339	100	48	338	72	0	84	0	23	16
	pow. 24	07	500	290	449	X	500	500	79	28	499	182	3	119	0	58	9
Wiek	18-24	08	457	228	416	105	76	457	457	457	104	X	0	62	0	10	21
	25-34	09	771	477	705	17	232	623	390	X	308	X	1	231	3	27	15
	35-44	10	597	321	541	2	196	351	X	X	287	X	1	128	2	37	37
	45-54	11	361	167	326	2	162	273	X	X	189	166	1	4	1	38	39
	55-59	12	186	78	172	0	86	186	X	X	111	186	0	1	0	26	9
	60 lat i więcej	13	152	0	133	0	87	152	X	X	99	152	1	0	0	24	5

Wyszczególnienie			Bezrobotni zarejestrowani					Liczba bezrobotnych będących w szczególnej sytuacji na rynku pracy									Posz. pracy	
			razem	w tym				razem	z rubryki 6									
				kobiety	zam. na wsi	w okresie do 12 m-cy od dnia uk. nauki	pozos. bez pracy pow. 12 m-cy od mom. zarej. się		do 30 r.ż.	w tym do 25 r.ż.	dług. bezrobotni	pow. 50 r.ż.	korz. ze świad. z pom. społ.	posiad. co naj. jedno dz. do 6 r.ż.	posiad. co naj. jedno dz. niep. do 18 r.ż.	niepełnosprawni		
0	1	2	3	4	5	6	7	8	9	10	11	12	13	14	15			
Wykształcenie	wyższe	14	400	287	366	37	95	294	125	33	130	38	0	83	1	15	46	
	policealne i śr. zawod./branżowe	15	694	358	620	60	206	580	313	194	271	82	1	127	2	38	23	
	średnie ogólnokształcące	16	340	198	308	15	89	275	156	87	121	21	0	67	1	25	8	
	zasadnicze zawod./branżowe	17	537	195	487	14	207	434	103	60	274	196	2	62	0	49	11	
	gimnaz./podstaw. i poniżej	18	553	233	512	0	242	459	150	83	302	167	1	87	2	35	38	
Staż pracy ogółem	do 1 roku	19	711	374	643	34	227	613	346	181	322	63	0	127	2	33	37	
	1-5	20	580	284	520	5	188	448	179	53	254	71	2	127	1	45	11	
	5-10	21	316	140	283	2	93	216	31	2	127	74	0	63	2	21	11	
	10-20	22	272	122	250	2	89	182	0	X	104	126	1	26	1	20	7	
	20-30	23	100	40	90	0	37	82	X	X	44	79	0	0	0	9	4	
	30 lat i więcej	24	43	13	39	0	8	43	X	X	11	42	0	2	0	5	6	
bez stażu	25	502	298	468	83	197	458	291	221	236	49	1	81	0	29	50		

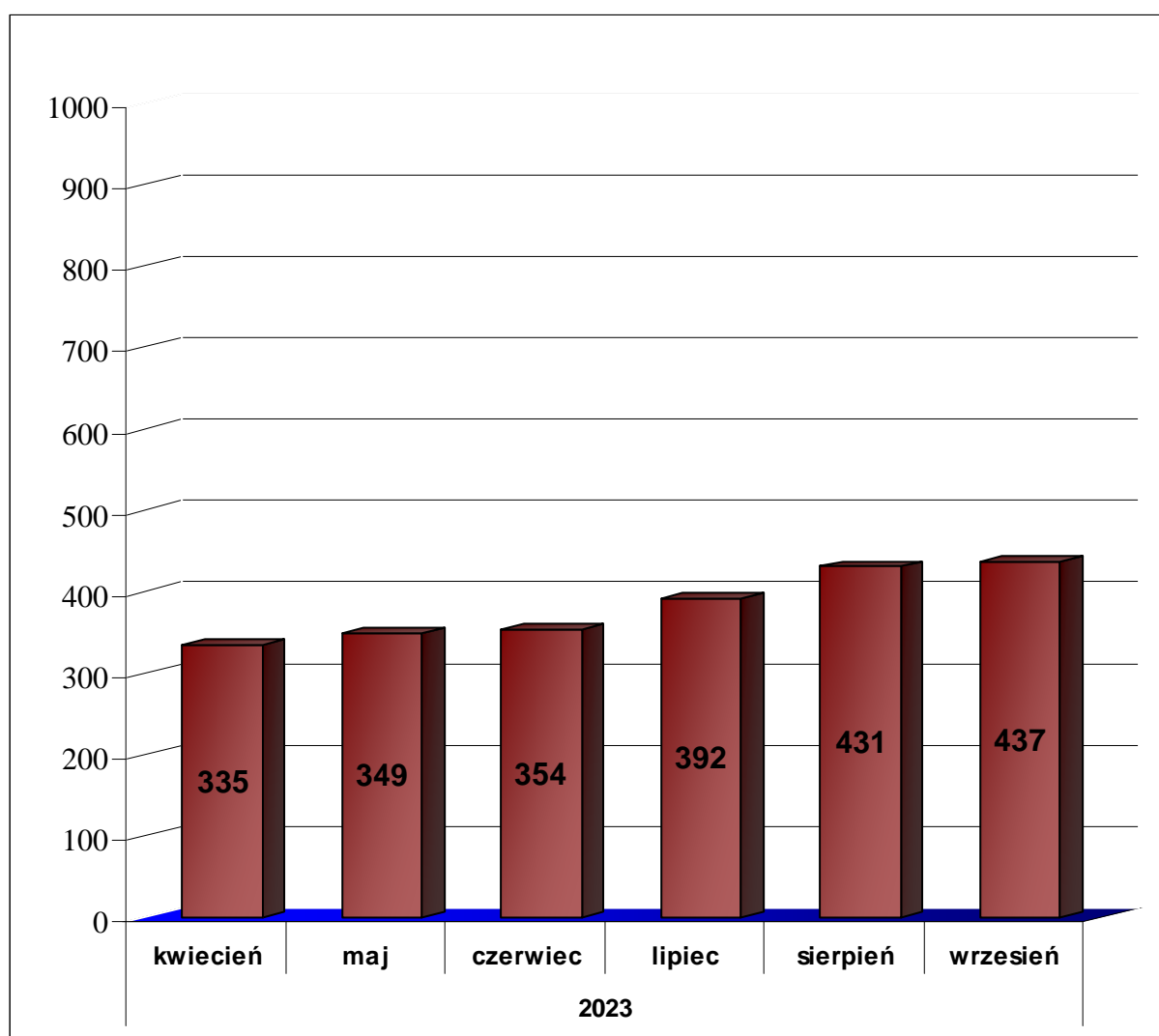
Osoby bezrobotne figurujące w rejestrze urzędu pracy w ostatnim półroczu

rok	2023					
miesiąc	kwiecień	maj	czerwiec	lipiec	sierpień	wrzesień
osoby zarejestrowane	2677	2602	2512	2498	2572	2524



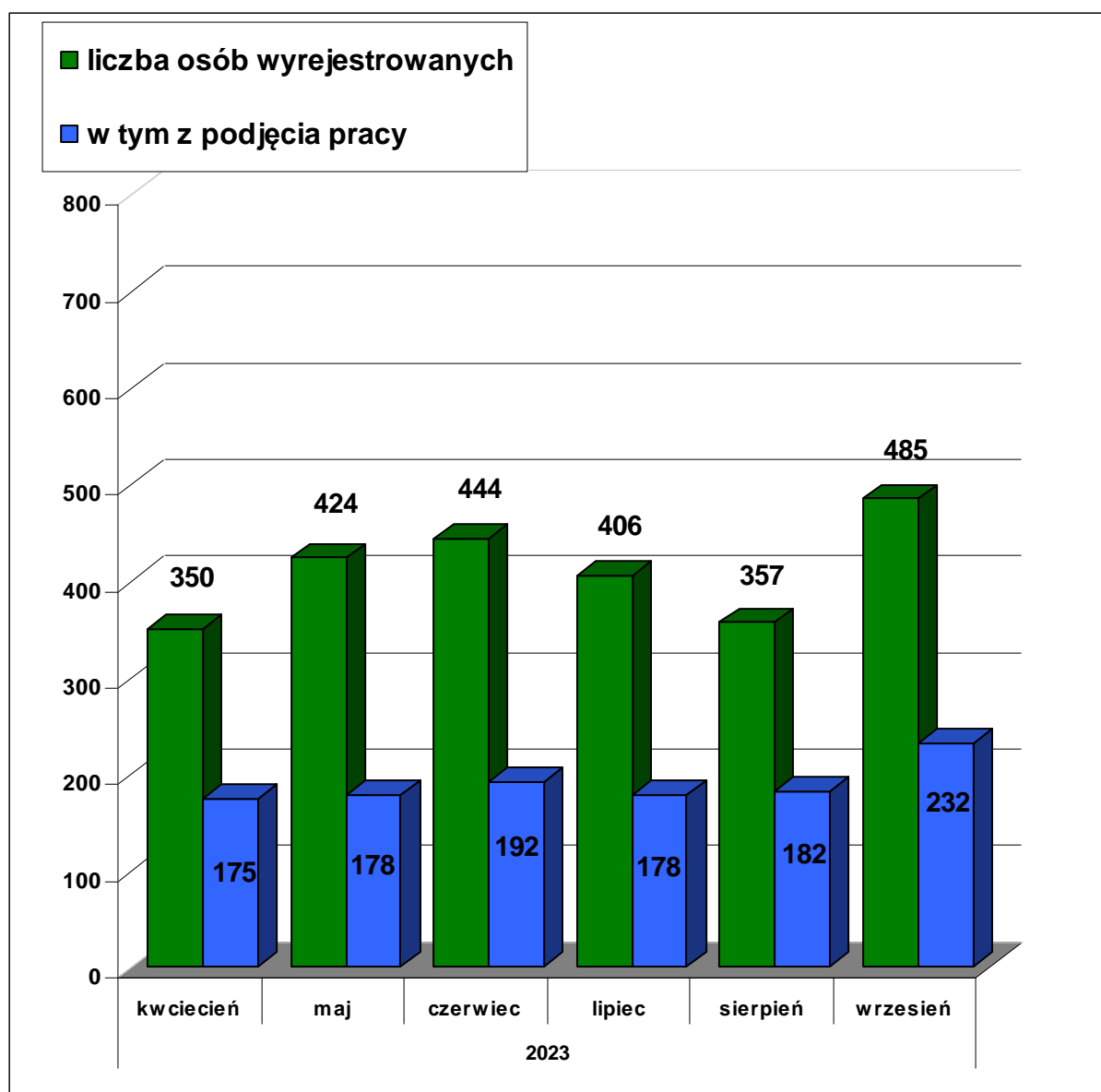
Osoby bezrobotne włączane do ewidencji bezrobotnych w ostatnim półroczu

rok	2023					
miesiąc	kwiecień	maj	czerwiec	lipiec	sierpień	wrzesień
osoby zarejestrowane w danym miesiącu	335	349	354	392	431	437



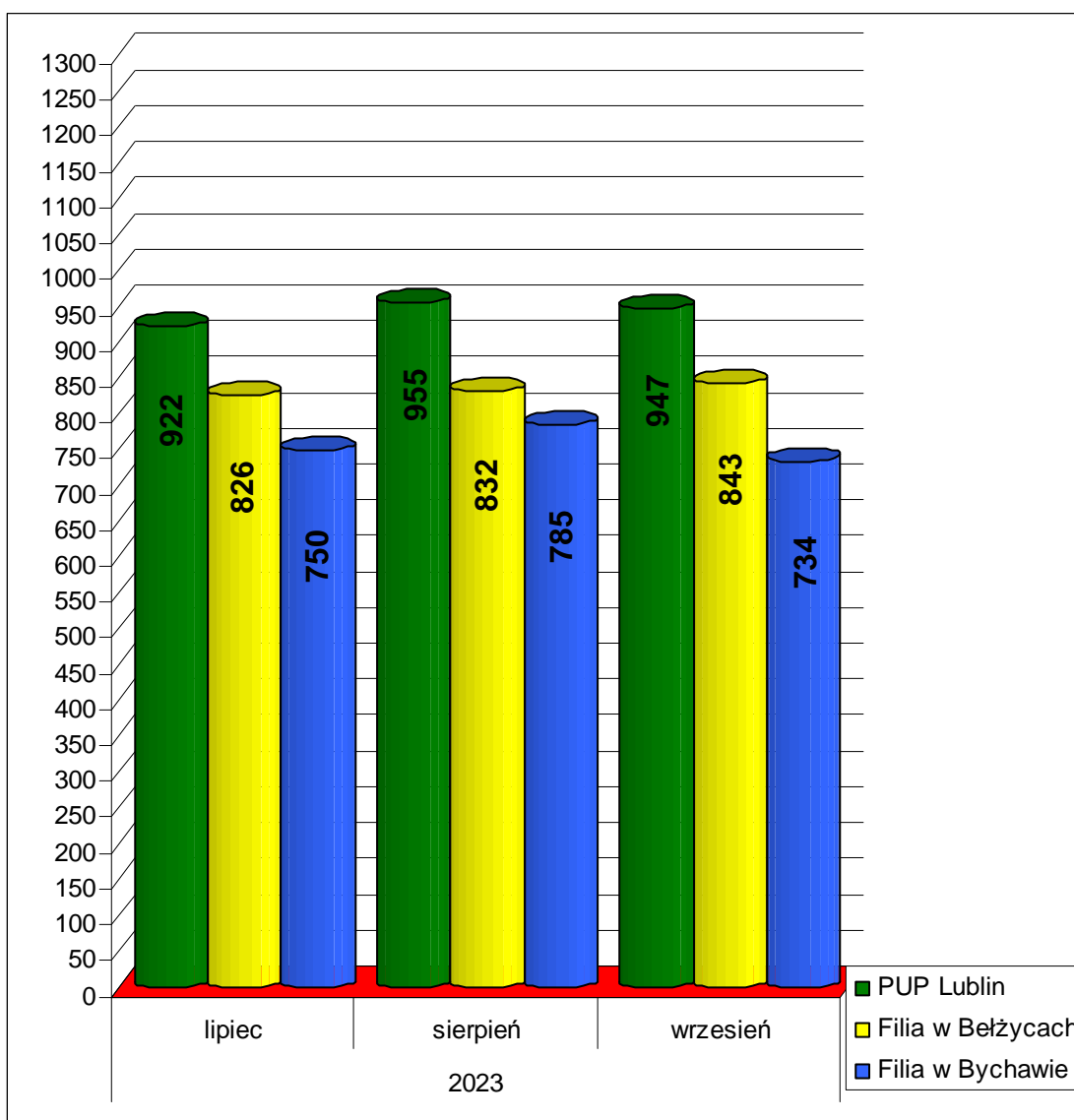
Osoby bezrobotne wyłączone z ewidencji bezrobotnych w ostatnim półroczu

rok	2023					
miesiąc	kwiecień	maj	czerwiec	lipiec	sierpień	wrzesień
osoby wyrejestrowane	350	424	444	406	357	485
w tym podjęcie pracy	175	178	192	178	182	232

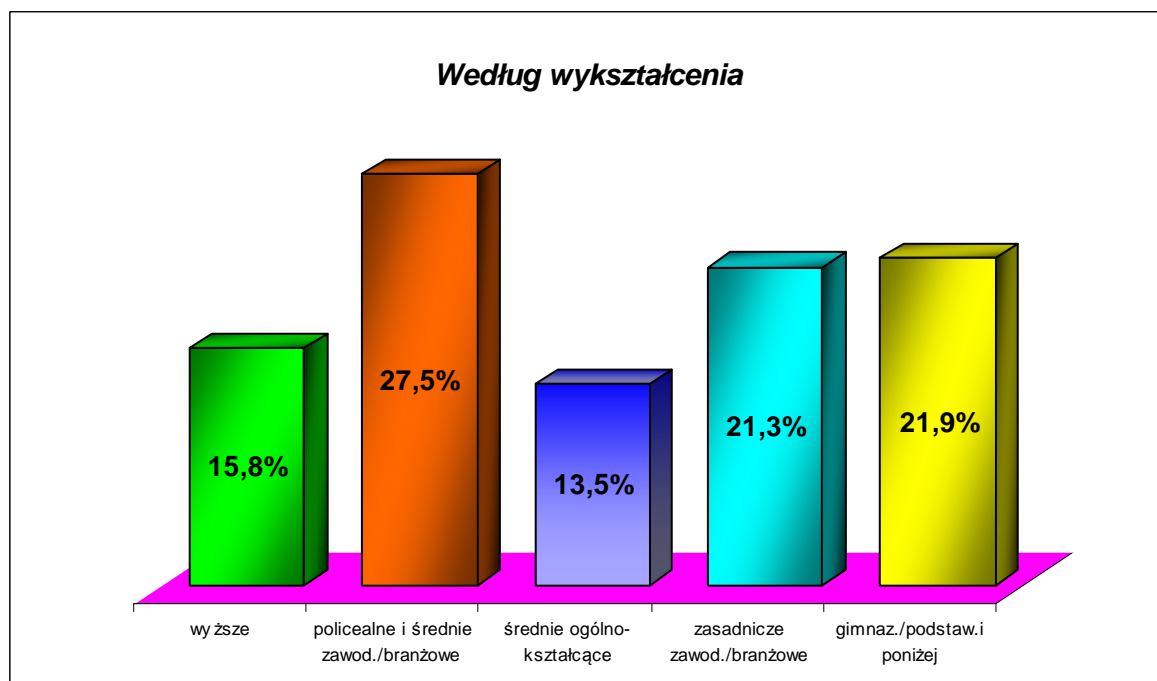
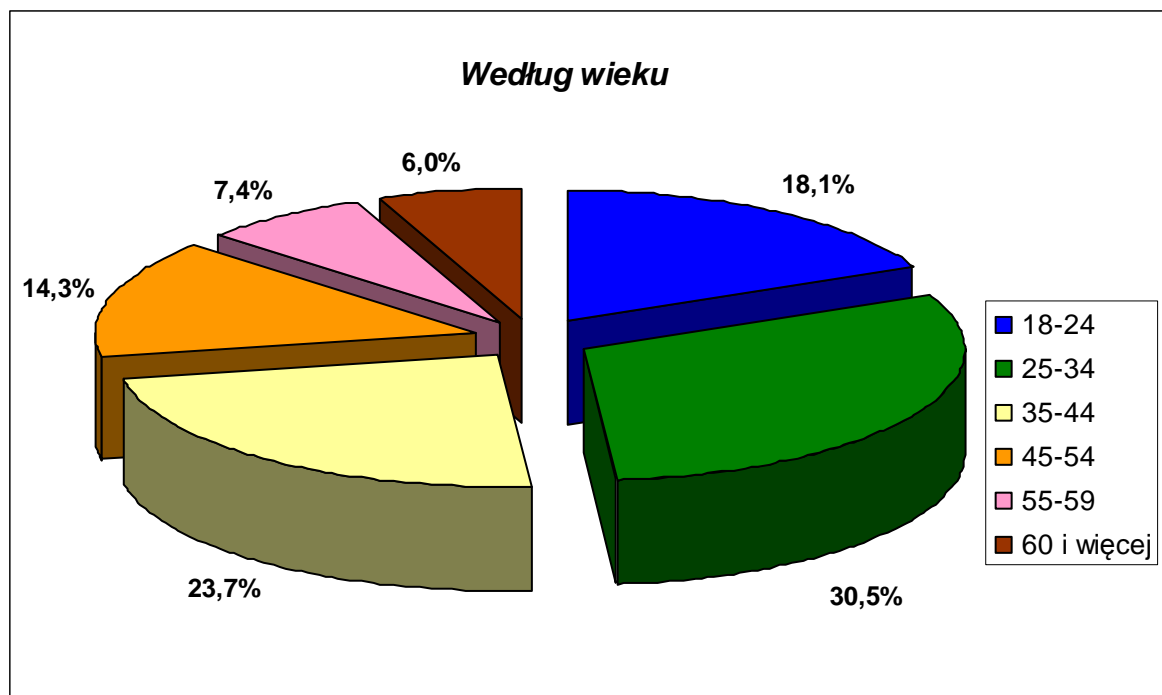


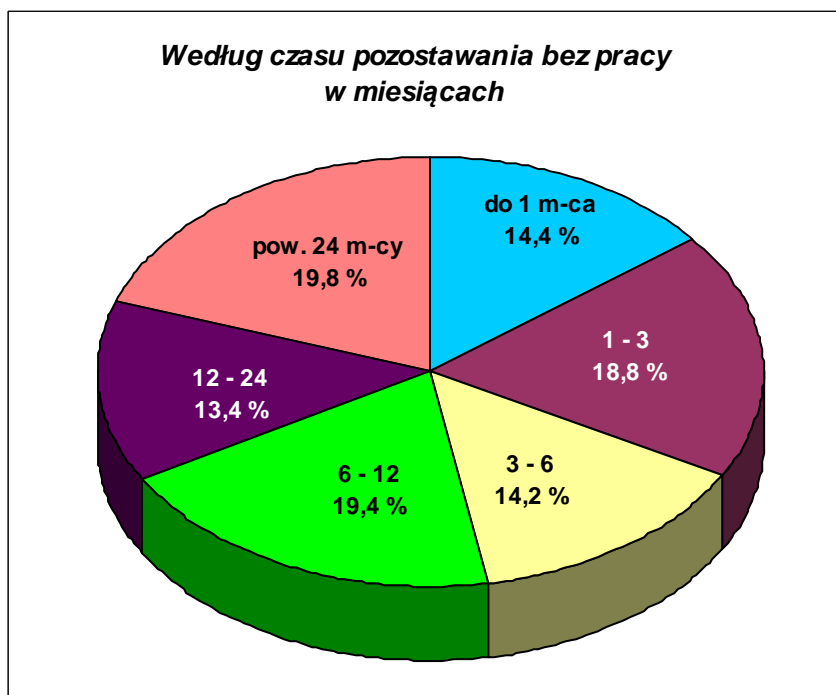
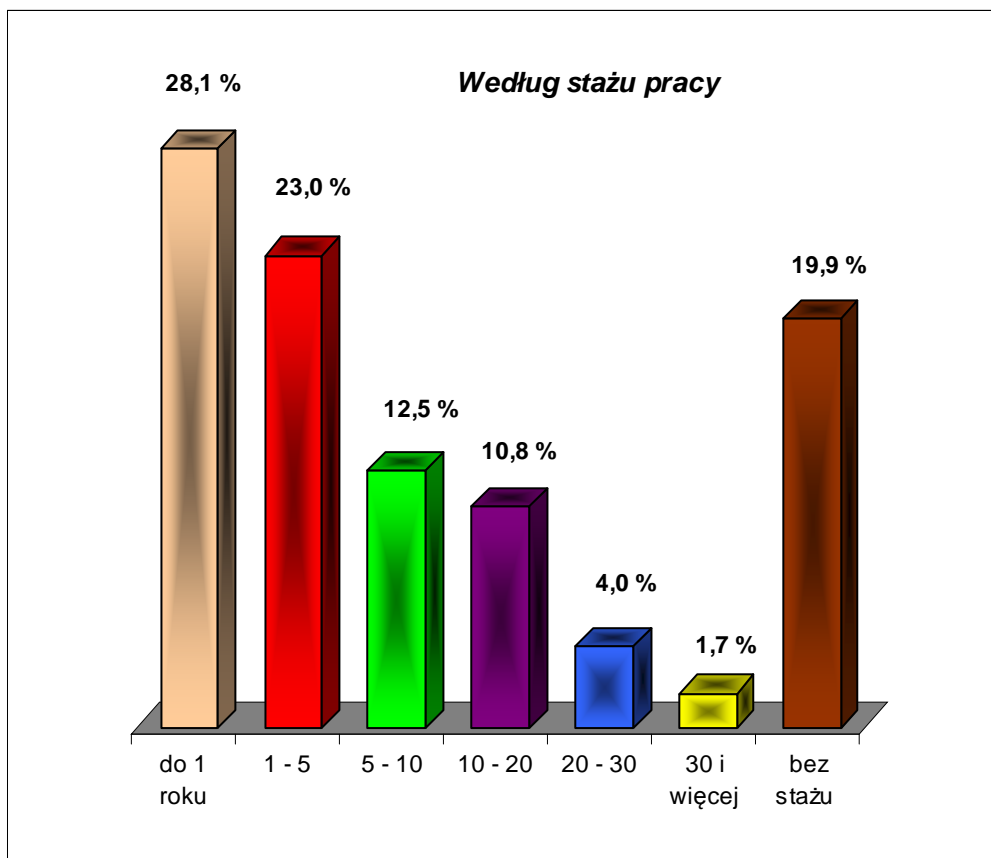
Osoby bezrobotne wg miejsca zarejestrowania w ostatnich trzech miesiącach

	2023		
	Lipiec	Sierpień	Wrzesień
PUP Lublin	922	955	947
Filia w Bełżycach	826	832	843
Filia w Bychawie	750	785	734



Bezrobotni zarejestrowani w PUP Lublin na koniec września 2023 r.





Wybrane kategorie osób bezrobotnych



■ Procentowo ■ Liczbowo