



**Powiatowy Urząd Pracy
w Lublinie**

*ZESTAWIENIA
STATYSTYCZNE*

Stan na koniec listopada 2023 r.

<i>MRiPS-01 sprawozdanie o rynku pracy</i>	<i>str. 1</i>
<i>Osoby bezrobotne figurujące w rejestrze urzędu pracy w ostatnim półroczu</i>	<i>str. 10</i>
<i>Osoby bezrobotne włączane do ewidencji bezrobotnych w ostatnim półroczu</i>	<i>str. 11</i>
<i>Osoby bezrobotne wyłączone z ewidencji bezrobotnych w ostatnim półroczu</i>	<i>str. 12</i>
<i>Osoby bezrobotne wg miejsca zarejestrowania w ostatnich trzech miesiącach</i>	<i>str. 13</i>
<i>Bezrobotni zarejestrowani w PUP Lublin</i>	
<i>- według wieku</i>	<i>str. 14</i>
<i>- według wykształcenia</i>	<i>str. 14</i>
<i>- według stażu pracy</i>	<i>str. 15</i>
<i>- według czasu pozostawania bez pracy w miesiącach</i>	<i>str. 15</i>
<i>Wybrane kategorie osób bezrobotnych</i>	<i>str. 16</i>

MINISTERSTWO RODZINY I POLITYKI SPOŁECZNEJ,
ul. Nowogrodzka 1/3/5, 00-513 Warszawa

Powiatowy Urząd Pracy w Lublinie	MRiPS – 01 Sprawozdanie o rynku pracy 01.11.2023- 30.11.2023	Termin przekazania: zgodnie z PBSSP 2023 r.
Numer identyfikacyjny REGON 431214322		
Obowiązek przekazywania danych statystycznych wynika z art. 30 ust.1 pkt 3 ustawy z dnia 29 czerwca 1995 r. o statystyce publicznej (Dz. U. z 2022 r. poz. 459, 830) oraz rozporządzenia Rady Ministrów w sprawie programu badań statystycznych statystyki publicznej na rok 2023		

Gmina: 999999

Miejscowość: 9999999

Powiat: 9999

Dział 1. STRUKTURA I BILANS BEZROBOTNYCH
1.1. Struktura bezrobotnych

Wyszczególnienie			Bezrobotni zarejestrowani		Bezrobotni, którzy podjęli pracę		Bezrobotni zarejestrowani			
			w miesiącu sprawozdawczym		w końcu mies. sprawozdawczego		ogółem		w tym z prawem do zasiłku	
			razem	kobiety	razem	kobiety	razem	kobiety	razem	kobiety
0		1	2	3	4	5	6	7	8	
Ogółem (w. 02+04)		01	406	172	188	96	2588	1279	281	159
z tego osoby	poprzednio pracujące	02	335	139	160	84	2072	977	280	158
	w tym zwolnione z przyczyn dotyczących zakładu pracy	03	13	7	12	6	111	59	53	28
	dotychczas niepracujące	04	71	33	28	12	516	302	1	1
Wybrane kategorie bezrobotnych (z ogółem)										
Zamieszkali na wsi		05	388	167	173	88	2366	1185	258	147
w tym posiadający gospodarstwo rolne		06	10	5	4	3	82	38	16	11
Osoby w okresie do 12 miesięcy od dnia ukończenia nauki		07	53	26	23	12	163	83	1	1
Cudzoziemcy		08	6	4	1	0	36	26	1	1
Bez kwalifikacji zawodowych		09	127	55	45	23	884	458	55	34
Bez doświadczenia zawodowego		10	116	52	39	19	801	459	1	1
Kobiety, które nie podjęły zatrudnienia po urodzeniu dziecka		11	X	12	X	14	X	368	X	9
Osoby będące w szczególnej sytuacji na rynku pracy		12	337	154	132	65	2081	1074	168	106
z wiersza 12	do 30 roku życia	13	203	93	84	38	883	492	80	54
	w tym do 25 roku życia	14	112	47	44	19	474	237	18	8
	długotrwale bezrobotne	15	70	36	28	20	1099	597	0	0
	powyżej 50 roku życia	16	57	20	17	6	518	145	59	28
	korzystające ze świadczeń z pomocy społecznej	17	0	0	0	0	4	3	0	0
	posiadające co najmniej jedno dziecko do 6 roku życia	18	30	21	20	15	412	374	41	36
	posiadające co najmniej jedno dziecko niepełnosprawne do 18 roku życia	19	0	0	0	0	6	4	1	0
niepełnosprawni	20	18	7	8	3	168	64	11	7	

z tego z przyczyn	z tego	podjęcia pracy poza miejscem zamieszkania w ramach bonu na zasiedlenie	41	0	0	0	0	0	0	0	0	0	0	X	X	0	0	
		podjęcia pracy w ramach bonu zatrudnieniowego	42	0	0	0	0	0	0	0	0	0	0	0	X	X	0	0
		podjęcia pracy w ramach świadczenia aktywizacyjnego	43	0	0	0	0	0	0	0	0	0	0	0	0	0	0	0
		podjęcia pracy w ramach grantu na telepracę	44	0	0	0	0	0	0	0	0	0	0	0	0	0	0	0
		podjęcia pracy w ramach refundacji składek na ubezpieczenia społeczne	45	0	0	0	0	0	0	0	0	0	0	X	X	0	0	0
		podjęcia pracy w ramach dofinansowania wynagrodzenia za zatrudnienie skierowanego bezrobotnego powyżej 50 roku życia	46	0	0	0	0	0	0	X	X	X	X	0	0	0	0	0
		inne	47	0	0	0	0	0	0	0	0	0	0	0	0	0	0	0
		rozpoczęcia szkolenia	48	22	6	18	5	7	2	8	1	6	0	3	1	3	2	0
		w tym w ramach bonu szkoleniowego	49	0	0	0	0	0	0	0	0	0	0	X	X	0	0	0
		rozpoczęcia stażu	50	47	30	40	26	1	1	33	20	20	11	4	2	9	7	0
		w tym w ramach bonu stażowego	51	0	0	0	0	0	0	0	0	0	0	X	X	0	0	0
		rozpoczęcia przygotowania zawodowego dorosłych	52	0	0	0	0	0	0	0	0	0	0	0	0	0	0	0
		rozpoczęcia prac społecznie użytecznych	53	0	0	0	0	0	0	0	0	0	0	0	0	0	0	0
		w tym w ramach PAI	54	0	0	0	0	0	0	0	0	0	0	0	0	0	0	0
		skierowania do agencji zatrudnienia w ramach zlecania działań aktywizacyjnych	55	0	0	0	0	0	0	0	0	0	0	0	0	0	0	0
		odmowy bez uzasadnionej przyczyny przyjęcia propozycji odpowiedniej pracy lub innej formy pomocy, w tym w ramach PAI	56	1	0	1	0	0	0	1	0	1	0	0	0	0	0	0
		niepotwierdzenia gotowości do pracy	57	68	23	57	19	3	0	45	17	31	10	6	2	16	8	0
		dobrowolnej rezygnacji ze statusu bezrobotnego	58	20	11	17	8	0	0	12	7	8	6	1	0	2	1	0
		podjęcia nauki	59	1	0	1	0	0	0	1	0	0	0	0	0	0	0	0
		osiągnięcia wieku emerytalnego	60	4	0	4	0	1	0	X	X	X	X	4	0	2	0	0
	nabycia praw emerytalnych lub rentowych	61	2	2	2	2	0	0	0	0	0	0	1	1	1	1	0	
	nabycia praw do świadczenia przedemerytalnego	62	2	1	2	1	2	1	X	X	X	X	2	1	0	0	0	
	innych	63	12	6	11	5	1	1	3	3	2	2	5	1	8	4	0	
	Bezrobotni, którzy w miesiącu sprawozdawczym utracili prawo do zasiłku (rubryki 5 i 6) lub status osoby będącej w szczególnej sytuacji na rynku pracy (rubryki 7 - 10)	64	X	X	X	X	32	20	7	7	3	1	X	X	X	X	0	
	Bezrobotni według stanu w końcu miesiąca sprawozdawczego	65	2588	1279	2366	1185	281	159	883	492	474	237	518	145	1099	597	0	
	w tym zarejestrowani po raz pierwszy	66	640	361	609	345	74	46	386	218	272	140	78	28	182	123	0	

MINISTERSTWO RODZINY I POLITYKI SPOŁECZNEJ,
ul. Nowogrodzka 1/3/5, 00-513 Warszawa

Powiatowy Urząd Pracy w Lublinie	MRiPS – 01 Sprawozdanie o rynku pracy 01.11.2023- 30.11.2023	Termin przekazania: zgodnie z PBSSP 2023 r.
Numer identyfikacyjny REGON 431214322		
Obowiązek przekazywania danych statystycznych wynika z art. 30 ust.1 pkt 3 ustawy z dnia 29 czerwca 1995 r. o statystyce publicznej (Dz. U. z 2022 r. poz. 459, 830) oraz rozporządzenia Rady Ministrów w sprawie programu badań statystycznych statystyki publicznej na rok 2023		

Gmina: 999999

Miejscowość: 9999999

Powiat: 9999

Dział 1.3. Aktywne formy przeciwdziałania bezrobociu

Wyszczególnienie	0	Bezrobotni objęci aktywnymi formami przeciwdziałania bezrobociu			
		w miesiącu sprawozdawczym kończącym udział w wybranej formie		w końcu miesiąca sprawozdawczego biorący udział w wybranej formie	
		razem	kobiety	razem	kobiety
	1	2	3	4	
Prace interwencyjne	67	10	3	48	26
Roboty publiczne	68	1	1	8	6
Szkolenie	69	21	5	12	4
w tym w ramach bonu szkoleniowego	70	0	0	0	0
Staż	71	8	4	188	134
w tym w ramach bonu stażowego	72	0	0	0	0
Przygotowanie zawodowe dorosłych	73	0	0	0	0
Prace społecznie użyteczne	74	3	2	5	3
w tym w ramach PAI	75	0	0	0	0
Świadczenie aktywizacyjne	76	0	0	0	0
Grant na telepracę	77	0	0	0	0
Refundacja składek na ubezpieczenie społeczne	78	0	0	0	0
Dofinansowanie wynagrodzenia za zatrudnienie skierowanego bezrobotnego powyżej 50 roku życia	79	1	0	15	10
w tym powyżej 60 roku życia	80	1	0	1	0
Zakończyły określony w umowie okres prowadzenia działalności gospodarczej	81	13	6	X	X

MINISTERSTWO RODZINY I POLITYKI SPOŁECZNEJ,
ul. Nowogrodzka 1/3/5, 00-513 Warszawa

Powiatowy Urząd Pracy w Lublinie	MRiPS – 01 Sprawozdanie o rynku pracy 01.11.2023- 30.11.2023	Termin przekazania: zgodnie z PBSSP 2023 r.
Numer identyfikacyjny REGON 431214322		
Obowiązek przekazywania danych statystycznych wynika z art. 30 ust.1 pkt 3 ustawy z dnia 29 czerwca 1995 r. o statystyce publicznej (Dz. U. z 2022 r. poz. 459, 830) oraz rozporządzenia Rady Ministrów w sprawie programu badań statystycznych statystyki publicznej na rok 2023		

Gmina: 999999

Miejscowość: 9999999

Powiat: 9999

DZIAŁ 2. OSOBY POSZUKUJĄCE PRACY, OSOBY UPRAWNIONE DO DODATKU AKTYWIZACYJNEGO, CUDZOZIEMCY

Wyszczególnienie			Razem	Kobiety	Razem	Kobiety
			w miesiącu sprawozdawczym		w końcu miesiąca sprawozdawczego	
0			1	2	3	4
Osoby, które nabyły uprawnienie do dodatku aktywizacyjnego w wyniku podjęcia zatrudnienia	skierowane przez powiatowy urząd pracy	01	0	0	0	0
	z własnej inicjatywy	02	10	5	17	8
Zarejestrowani jako cudzoziemcy z prawem do zasiłku			03	0	1	1
w tym z krajów EOG oraz Szwajcarii			04	0	0	0
Zarejestrowani jako cudzoziemcy bez prawa do zasiłku			05	6	77	60
w tym z krajów EOG oraz Szwajcarii			06	0	5	3
Polacy z prawem do zasiłku transferowego			07	1	1	0
Poszukujący pracy			08	6	109	76
w tym niepełnosprawni niepozostający w zatrudnieniu			09	2	20	7

MINISTERSTWO RODZINY I POLITYKI SPOŁECZNEJ,
ul. Nowogrodzka 1/3/5, 00-513 Warszawa

Powiatowy Urząd Pracy w Lublinie	MRiPS – 01 Sprawozdanie o rynku pracy	Termin przekazania: zgodnie z PBSSP 2023 r.
Numer identyfikacyjny REGON 431214322	01.11.2023- 30.11.2023	
Obowiązek przekazywania danych statystycznych wynika z art. 30 ust.1 pkt 3 ustawy z dnia 29 czerwca 1995 r. o statystyce publicznej (Dz. U. z 2022 r. poz. 459, 830) oraz rozporządzenia Rady Ministrów w sprawie programu badań statystycznych statystyki publicznej na rok 2023		

Gmina: 999999

Miejscowość: 9999999

Powiat: 9999

DZIAŁ 3. WOLNE MIEJSCA PRACY I MIEJSCA AKTYWIZACJI ZAWODOWEJ

Wyszczególnienie		Zgłoszone w miesiącu sprawozdawczym				W końcu miesiąca sprawozdawczego		
		razem	z rubr. 1 dotyczące pracy			razem	w tym niewykorzystane dłużej niż 30 dni	
			subsydiowanej	z sektora publicznego	sezonowej			
0	01	1	2	3	4	5	6	
Ogółem wolne miejsca pracy i miejsca aktyw. zawod. (w.02+03)	01	363	63	30	69	337	32	
z o g ó ł e m	zatrudnienie lub inna praca zarobkowa	02	311	11	17	69	310	25
	miejsca aktywizacji zawodowej	03	52	52	13	X	27	7
	z staże	04	52	52	13	X	27	7
	t przygotowanie zawodowe dorosłych	05	0	0	0	X	0	0
	g prace społecznie użyteczne	06	0	0	0	X	0	0
	o dla niepełnosprawnych	07	15	0	0	0	15	0
	dla osób w okresie do 12 m-cy od dnia ukończenia nauki w ramach testu rynku pracy	08	0	0	0	0	0	0
	09	6	0	0	5	6	0	

MINISTERSTWO RODZINY I POLITYKI SPOŁECZNEJ,
ul. Nowogrodzka 1/3/5, 00-513 Warszawa

Powiatowy Urząd Pracy w Lublinie	MRiPS – 01 Sprawozdanie o rynku pracy 01.11.2023- 30.11.2023	Termin przekazania: zgodnie z PBSSP 2023 r.
Numer identyfikacyjny REGON 431214322		
Obowiązek przekazywania danych statystycznych wynika z art. 30 ust.1 pkt 3 ustawy z dnia 29 czerwca 1995 r. o statystyce publicznej (Dz. U. z 2022 r. poz. 459, 830) oraz rozporządzenia Rady Ministrów w sprawie programu badań statystycznych statystyki publicznej na rok 2023		

Gmina: 999999

Miejscowość: 9999999

Powiat: 9999

Dział 4. ZGŁOSZENIA ZWOLNIEŃ I ZWOLNIENIA GRUPOWE, ZWOLNIENIA MONITOROWANE

Wyszczególnienie		W miesiącu sprawozdawczym				W końcu miesiąca sprawozdawczego			
		z sektora publicznego		z sektora prywatnego		z sektora publicznego		z sektora prywatnego	
		zakłady	osoby	zakłady	osoby	zakłady	osoby	zakłady	osoby
0		1	2	3	4	5	6	7	8
Zgłoszenia zwolnień grupowych	01	0	0	0	0	0	0	0	0
Zwolnienia grupowe	02	0	0	0	0	X	X	X	X
Zwolnienia monitorowane	03	0	0	0	0	X	X	X	X

MINISTERSTWO RODZINY I POLITYKI SPOŁECZNEJ,
ul. Nowogrodzka 1/3/5, 00-513 Warszawa

MRiPS – 01
Sprawozdanie o rynku pracy

01.11.2023- 30.11.2023

Termin przekazania:
zgodnie z PBSSP 2023 r.

Powiatowy Urząd Pracy w Lublinie

Numer identyfikacyjny REGON
431214322

Obowiązek przekazywania danych statystycznych wynika z art. 30 ust.1 pkt 3 ustawy z dnia 29 czerwca 1995 r. o statystyce publicznej (Dz. U. z 2022 r. poz. 459, 830) oraz rozporządzenia Rady Ministrów w sprawie programu badań statystycznych statystyki publicznej na rok 2023

Gmina: 999999

Miejscowość: 9999999

Powiat: 9999

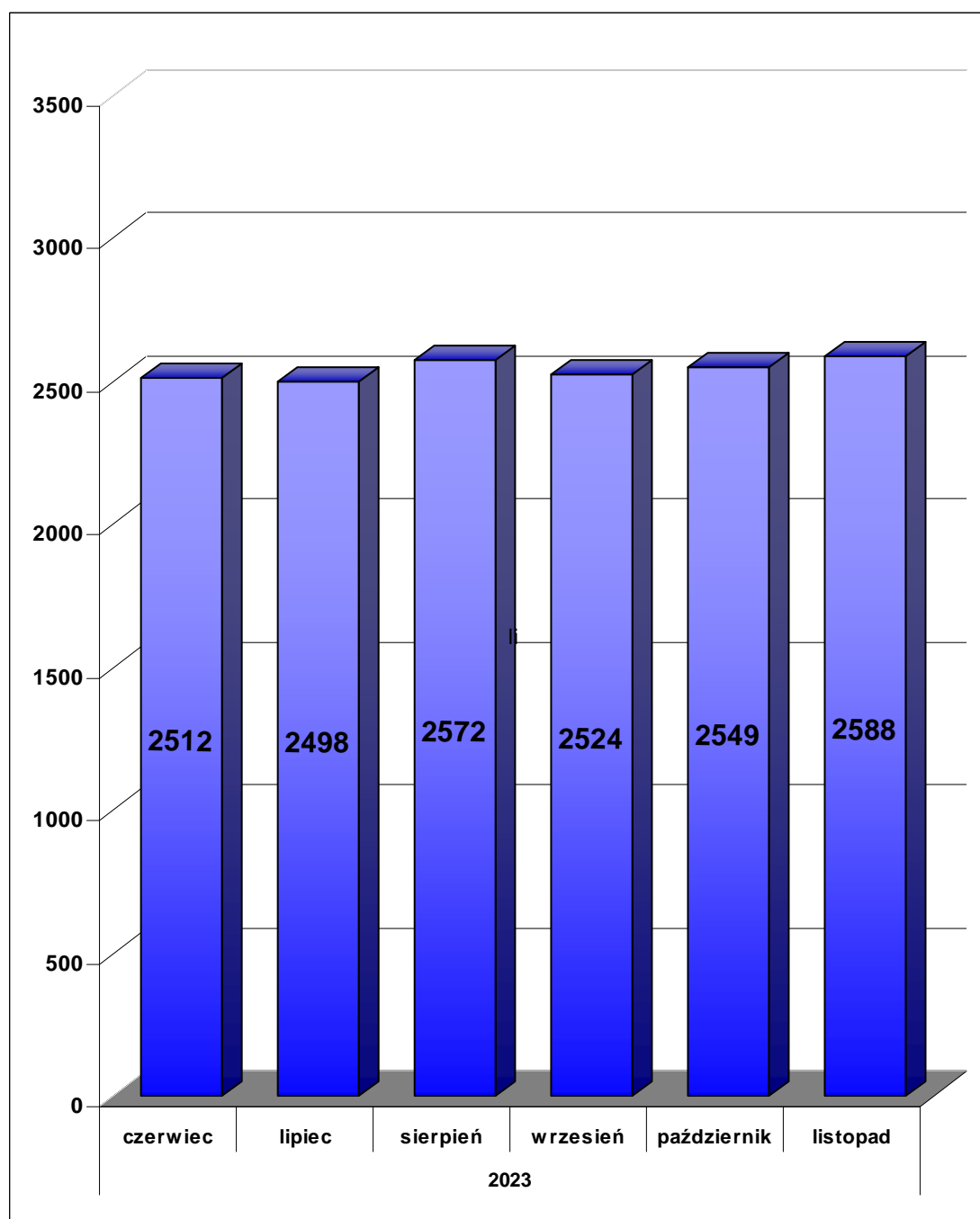
DZIAŁ 5. STRUKTURA BEZROBOTNYCH WEDŁUG WYBRANYCH KATEGORII ORAZ POSZUKUJĄCYCH PRACY

Wyszczególnienie		Bezrobotni zarejestrowani						Liczba bezrobotnych będących w szczególnej sytuacji na rynku pracy									Posz. pracy
		razem	w tym				razem	z rubryki 6									
			kobiety	zam. na wsi	w okresie do 12 m-cy od dnia uk. nauki	pozos. bez pracy pow. 12 m-cy od mom. zarej. się		do 30 r.ż.	w tym do 25 r.ż.	dług. bezrobotni	pow. 50 r.ż.	korz. ze świad. z pom. społ.	posiad. co naj. jedno dz. do 6 r.ż.	posiad. co naj. jedno dz. niep. do 18 r.ż.	niepełnosprawni		
0	01	2	3	4	5	6	7	8	9	10	11	12	13	14	15		
Ogółem		2588	1279	2366	163	831	2081	883	474	1099	518	4	412	6	168	109	
Czas pozostawiania bez pracy w m-c	do 1	02	375	157	359	46	X	266	182	98	26	55	0	30	0	14	6
	1-3	03	534	243	482	86	X	384	260	170	47	60	0	52	2	26	23
	3-6	04	388	159	359	28	X	251	142	80	53	43	0	37	4	19	13
	6-12	05	460	241	425	3	X	349	123	50	144	105	1	89	0	29	42
	12-24	06	340	197	303	X	340	340	101	45	340	76	0	87	0	21	15
	pow. 24	07	491	282	438	X	491	491	75	31	489	179	3	117	0	59	10
Wiek	18-24	08	474	237	442	144	76	474	474	474	106	X	0	57	0	10	11
	25-34	09	776	474	709	17	229	631	409	X	306	X	1	230	3	28	17
	35-44	10	609	326	555	2	198	349	X	X	285	X	1	122	2	36	25
	45-54	11	385	166	350	0	153	283	X	X	195	174	1	3	1	41	38
	55-59	12	195	76	179	0	88	195	X	X	106	195	0	0	0	30	12
	60 lat i więcej	13	149	0	131	0	87	149	X	X	101	149	1	0	0	23	6

Wyszczególnienie			Bezrobotni zarejestrowani					Liczba bezrobotnych będących w szczególnej sytuacji na rynku pracy									Posz. pracy	
			razem	w tym				razem	z rubryki 6									
				kobiety	zam. na wsi	w okresie do 12 m-cy od dnia uk. nauki	pozos. bez pracy pow. 12 m-cy od mom. zarej. się		do 30 r.ż.	w tym do 25 r.ż.	dług. bezrobotni	pow. 50 r.ż.	korz. ze świad. z pom. społ.	posiad. co naj. jedno dz. do 6 r.ż.	posiad. co naj. jedno dz. niep. do 18 r.ż.	niepełnosprawni		
0	1	2	3	4	5	6	7	8	9	10	11	12	13	14	15			
Wykształcenie	wyższe	14	412	289	377	46	92	307	155	39	126	38	0	76	1	15	48	
	policealne i śr. zawod./branżowe	15	718	362	652	70	203	576	317	201	257	81	1	124	1	41	19	
	średnie ogólnokształcące	16	346	206	317	23	92	277	156	90	126	20	0	63	2	22	7	
	zasadnicze zawod./branżowe	17	564	202	512	24	209	463	116	69	280	203	2	59	0	51	8	
	gimnaz./podstaw. i poniżej	18	548	220	508	0	235	458	139	75	310	176	1	90	2	39	27	
Staż pracy ogółem	do 1 roku	19	720	362	651	46	228	607	338	179	322	68	0	123	2	36	31	
	1-5	20	617	307	562	7	186	492	219	62	252	74	2	132	1	45	8	
	5-10	21	319	135	283	1	86	214	27	1	122	83	0	57	1	21	13	
	10-20	22	276	124	258	1	85	176	0	X	103	120	1	22	1	26	8	
	20-30	23	107	41	96	0	38	91	X	X	45	88	0	0	0	11	5	
	30 lat i więcej	24	33	8	30	0	8	33	X	X	10	32	0	1	0	3	6	
bez stażu	25	516	302	486	108	200	468	299	232	245	53	1	77	1	26	38		

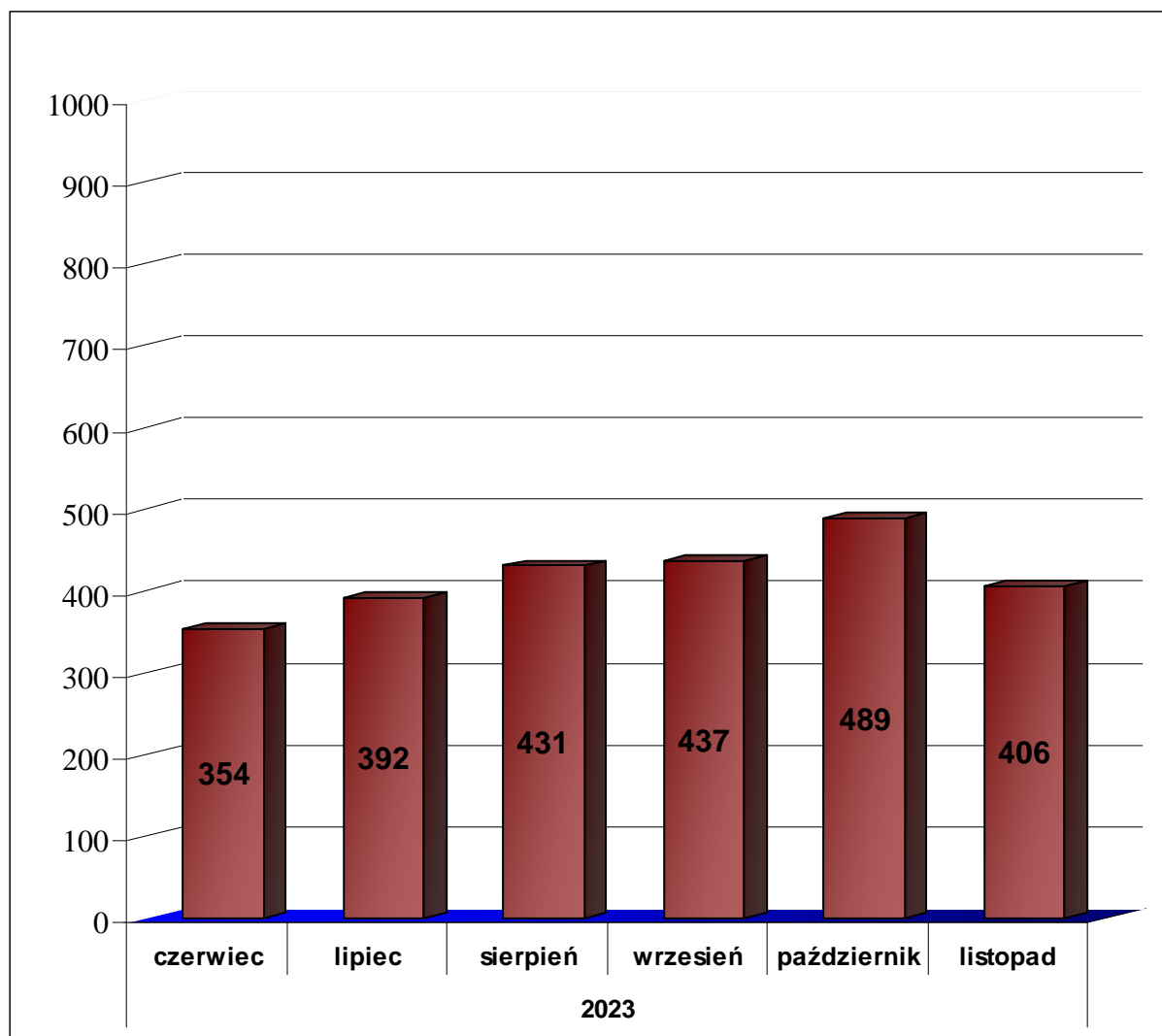
Osoby bezrobotne figurujące w rejestrze urzędu pracy w ostatnim półroczu

rok	2023					
miesiąc	czerwiec	lipiec	sierpień	wrzesień	październik	listopad
osoby zarejestrowane	2512	2498	2572	2524	2549	2588



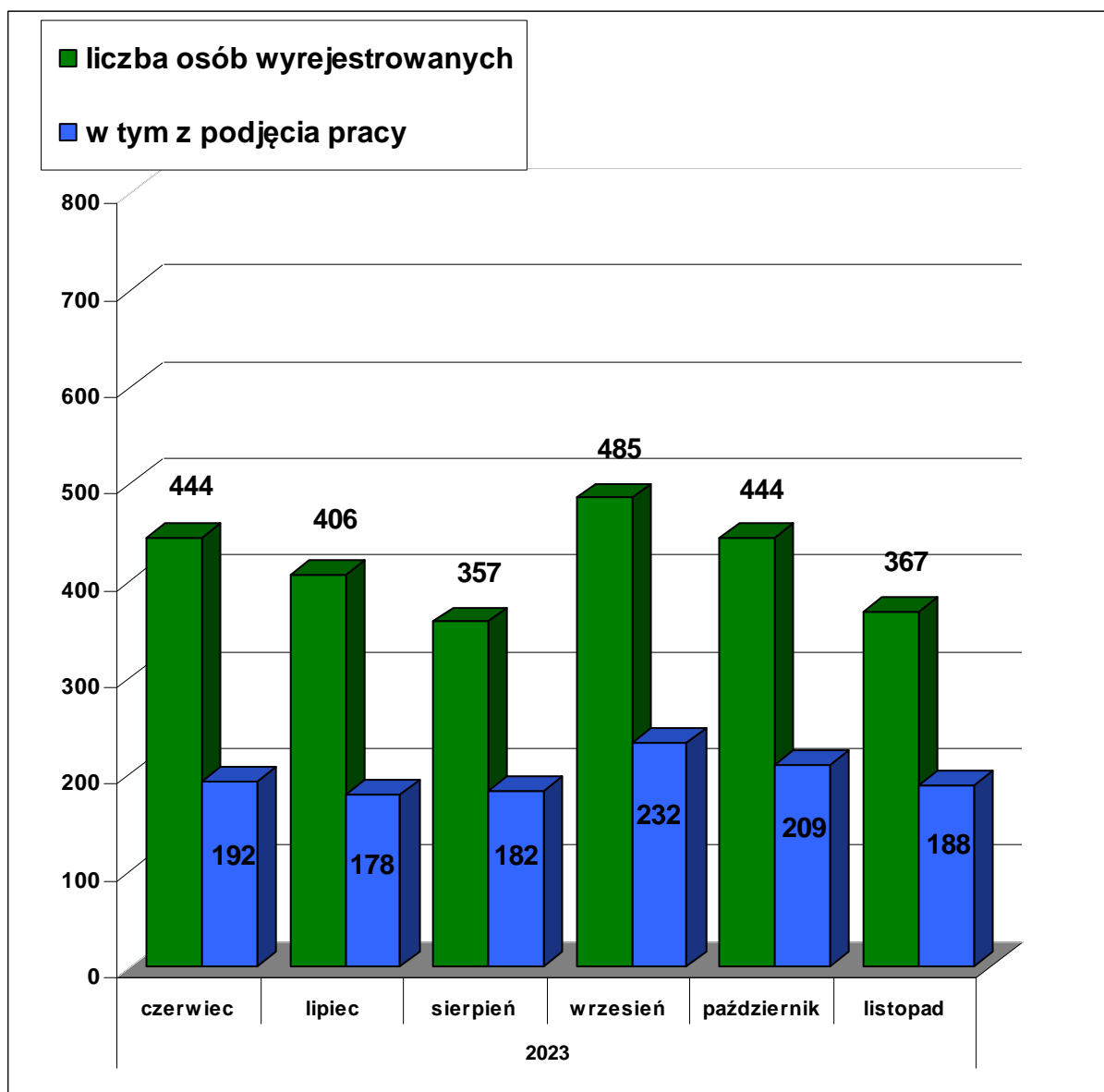
Osoby bezrobotne włączane do ewidencji bezrobotnych w ostatnim półroczu

rok	2023					
miesiąc	czerwiec	lipiec	sierpień	wrzesień	październik	listopad
osoby zarejestrowane w danym miesiącu	354	392	431	437	489	406



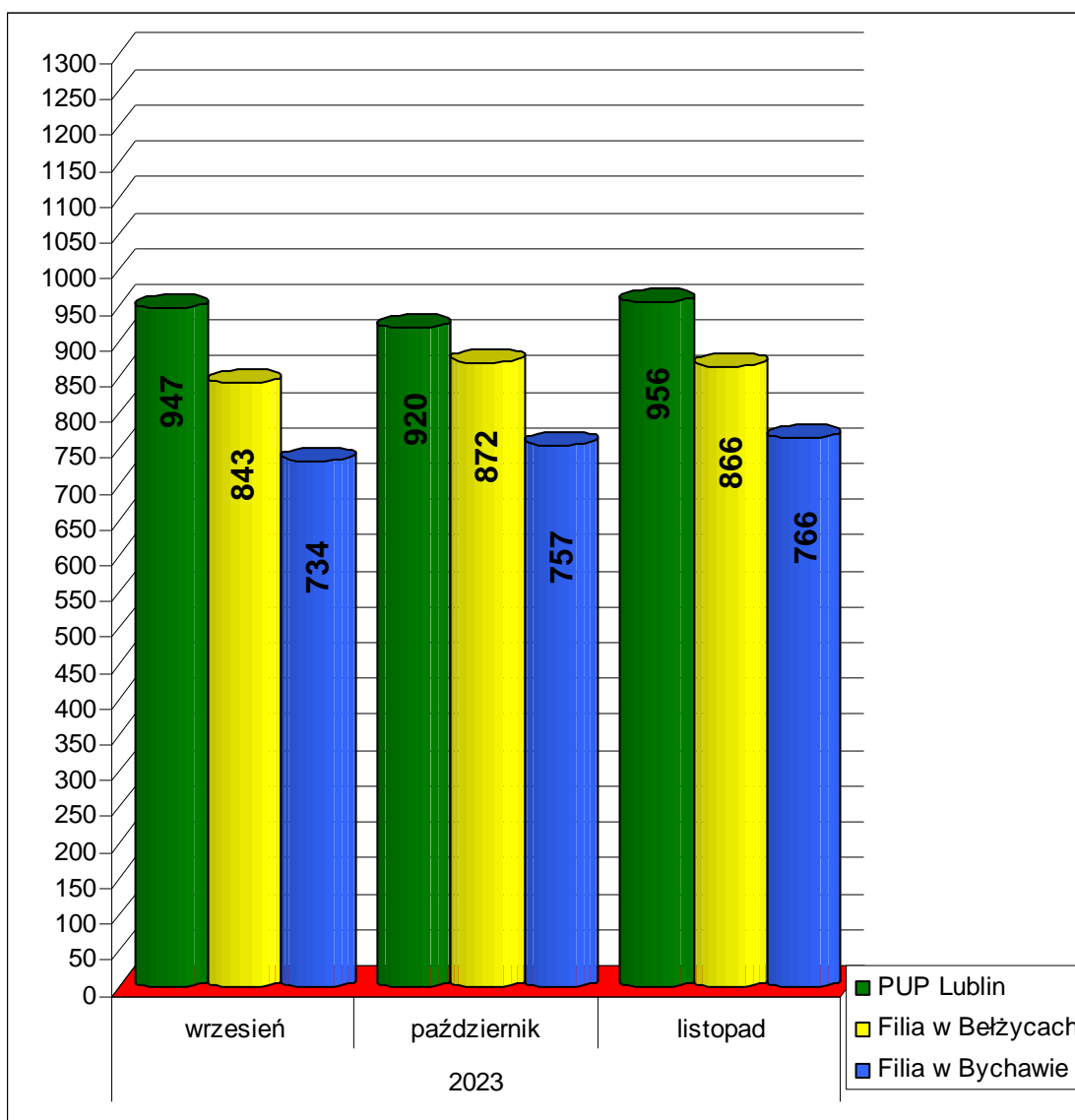
Osoby bezrobotne wyłączone z ewidencji bezrobotnych w ostatnim półroczu

rok	2023					
miesiąc	czerwiec	lipiec	sierpień	wrzesień	październik	listopad
osoby wyrejestrowane	444	406	357	485	444	367
w tym podjęcie pracy	192	178	182	232	209	188

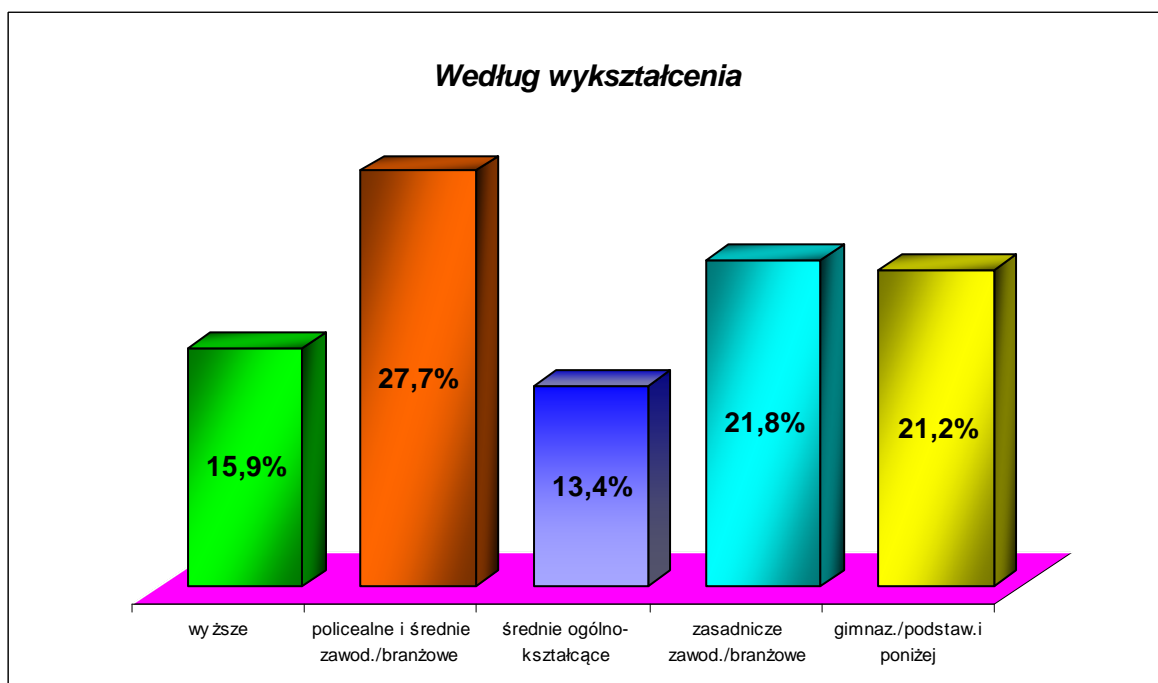
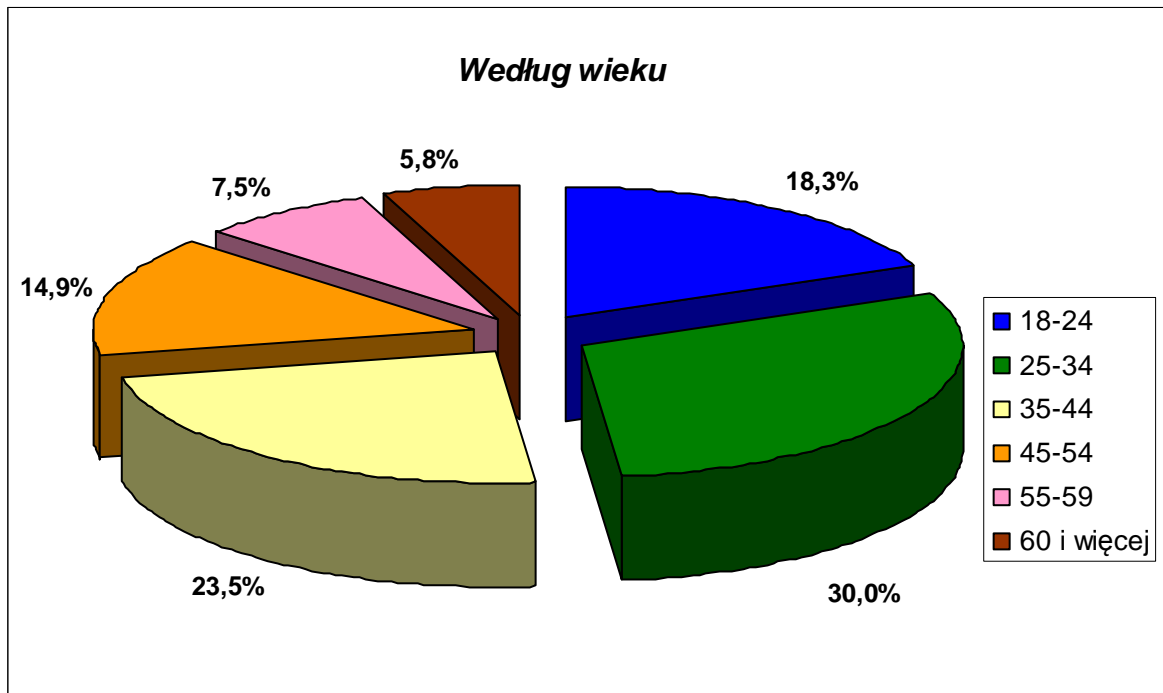


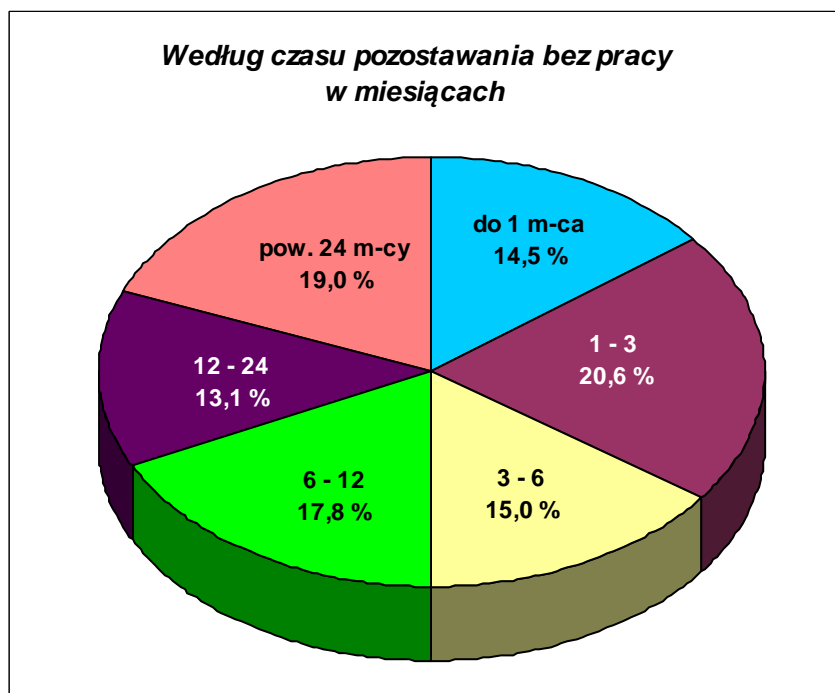
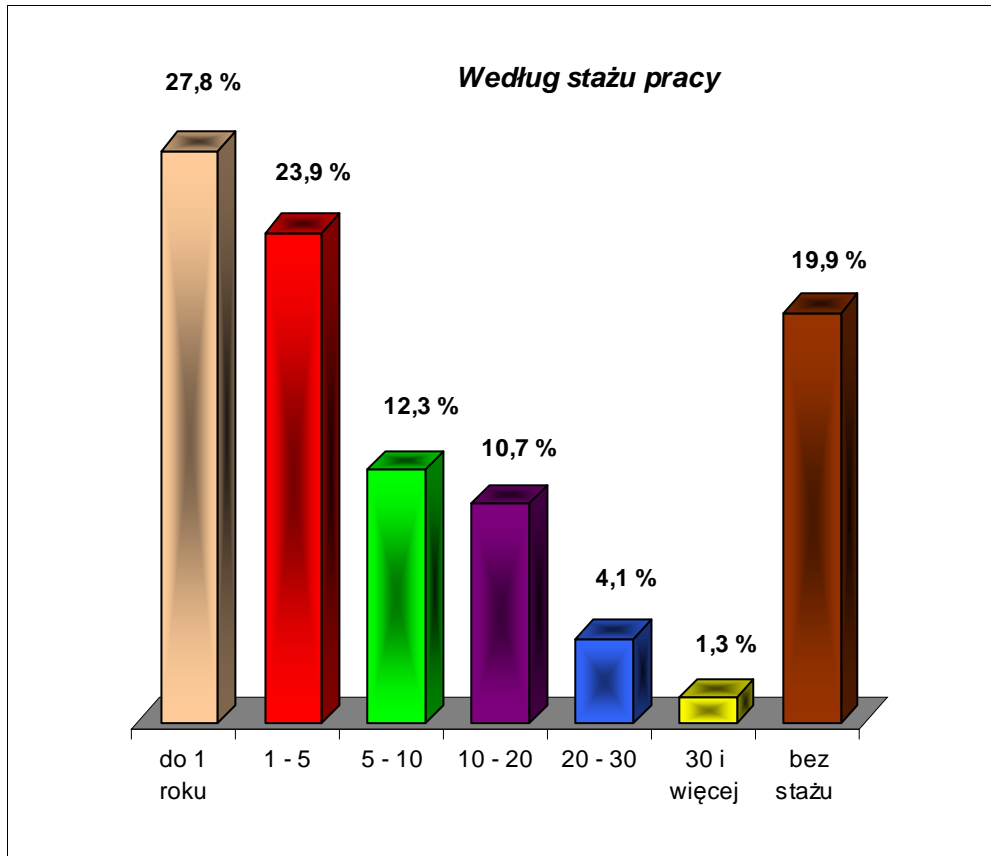
Osoby bezrobotne wg miejsca zarejestrowania w ostatnich trzech miesiącach

	2023		
	Wrzesień	Październik	Listopad
PUP Lublin	947	920	956
Filia w Beżycach	843	872	866
Filia w Bychawie	734	757	766



Bezrobotni zarejestrowani w PUP Lublin na koniec listopada 2023 r.





Wybrane kategorie osób bezrobotnych



■ Procentowo ■ Liczbowo