

**Powiatowy Urząd Pracy
w Lublinie**

***OSOBY
NIEPEŁNOSPRAWNE
BEZROBOTNE ORAZ
POSZUKUJĄCE PRACY
NIEPOZOSTAJĄCE
W ZATRUDNIENIU***

Stan na koniec II półrocza 2023 r.

MINISTERSTWO RODZINY I POLITYKI SPOŁECZNEJ
PEŁNOMOCNIK RZĄDU DO SPRAW OSÓB NIEPEŁNOSPRAWNYCH
ul. Nowogrodzka 1/3/5, 00-513 Warszawa

Powiatowy Urząd Pracy w Lublinie Numer identyfikacyjny REGON 431214322	MRiPS-07 Sprawozdanie o osobach niepełnosprawnych bezrobotnych i poszukujących pracy niepozostających w zatrudnieniu w 2 półroczu 2023r. Termin przekazania: zgodnie z PBSSP 2023
Obowiązek przekazywania danych statystycznych wynika z art. 30 ust. 1 pkt 3 ustawy z dnia 29 czerwca 1995 r. o statystyce publicznej (t.j. Dz. U. z 2022 r. poz. 459, z późn. zm.) oraz projektu rozporządzenia Rady Ministrów w sprawie programu badań statystycznych statystyki publicznej na rok 2023.	

Gmina: 999999

Miejscowość: 9999999

Powiat: 9999

DZIAŁ 1. OSOBY WŁĄCZONE DO EWIDENCJI OSÓB NIEPEŁNOSPRAWNYCH W CIĄGU PÓŁROCZA SPRAWOZDAWCZEGO

Wyszczególnienie		Bezrobotni			Poszukujący pracy niepozostający w zatrudnieniu		
		razem	kobiety	ze znacznym lub umiarko- wanym stop- niem niepełno- sprawności	razem	kobiety	ze znacznym lub umiarko- wanym stop- niem niepełno- sprawności
		1	2	3	4	5	6
Osoby włączone do ewidencji osób niepełnosprawnych	01	121	55	59	22	8	18
uwzględnieni w sprawozdaniu MRPiP-01	02	118	54	59	22	8	18
zarejestrowani po raz kolejny	03	99	45	45	16	5	13
w tym po raz kolejny jako osoba niepełnosprawna	04	65	32	31	12	4	10
długotrwale	05	20	6	9	0	0	0
poprzednio pracujący	06	109	51	51	16	5	13
z wiersza 06	07	60	30	30	3	2	3
do momentu zarejestrowania się	08	0	0	0	0	0	0
z wiersza 07 w zakładzie pracy chronionej	09	9	5	4	0	0	0
zwolnieni z przyczyn dotyczących zakładu pracy	10	114	54	54	14	6	12
zamieszkali na wsi	11	8	1	5	2	1	1
w tym posiadający gospodarstwo rolne	12	32	15	15	6	1	6
do 30 roku życia	13	11	4	5	0	0	0
w tym do 25 roku życia	14	36	8	17	6	3	4
powyżej 50 roku życia	15	76	40	43	11	4	10
z wykształceniem co najmniej średnim	16	1	0	1	0	0	0
po szkole specjalnej	17	34	14	12	5	4	5
bez kwalifikacji zawodowych	18	19	8	11	7	3	6
bez doświadczenia zawodowego	19	3	2	2	2	0	1
po stażu	20	0	0	0	0	0	0
po pracach interwencyjnych	21	0	0	0	X	X	X
po robotach publicznych	22	0	0	0	0	0	0
po odbyciu przygotowania zawodowego dorosłych	23	6	3	4	5	1	4
po szkoleniu	24	0	0	0	X	X	X
po pracach społecznie użytecznych	25	7	3	5	0	0	0
osoby w okresie do 12 miesięcy od dnia ukończenia nauki	26	7	3	5	0	0	0
z wykształceniem co najmniej średnim	27	0	0	0	0	0	0
po szkole specjalnej	28	0	0	0	0	0	0
po szkoleniu	29	0	0	0	0	0	0
po stażu	30	X	X	X	12	4	11
pobierający świadczenie rentowe z tytułu niezdolności do pracy (bez w. 31 i 32)	31	X	X	X	0	0	0
osoby, którym przyznano rentę szkoleniową pobierający rentę socjalną	32	X	X	X	4	0	4
posiadający co najmniej jedno dziecko do 6 roku życia	33	5	4	3	0	0	0
posiadający co najmniej jedno dziecko niepełnosprawne do 18 roku życia	34	1	1	1	0	0	0
po zakończeniu realizacji kontraktu socjalnego	35	0	0	0	0	0	0
prowadzący działalność gospodarczą	36	X	X	X	0	0	0

DZIAŁ 3. OSOBY BĘDĄCE W EWIDENCJI OSÓB NIEPEŁNOSPRAWNYCH W KOŃCU PÓLROCZA SPRAWOZDAWCZEGO, CZĘŚĆ 2

Wyszczególnienie		Niepełnosprawni bezrobotni ogółem	Z tego wg czasu pozostawania bez pracy w miesiącach						Niepełnosprawni poszukiujący pracy i niepozostający w zatrudnieniu ogółem	Z tego wg czasu pozostawania bez pracy w miesiącach						
			do 1	1-3	3-6	6-12	12-24	pow. 24		do 1	1-3	3-6	6-12	12-24	pow. 24	
			01	02	03	04	05	06		07	08	09	10	11	12	13
Ogółem		01	176	18	26	19	30	26	57	25	8	4	3	3	3	4
Miejsce zamieszkania	Miasta	02	17	2	3	0	3	2	7	5	3	1	0	0	0	1
	Wieś	03	159	16	23	19	27	24	50	20	5	3	3	3	3	3
Płeć	Mężczyźni	04	106	8	16	11	24	11	36	18	7	2	2	2	2	3
	Kobiety	05	70	10	10	8	6	15	21	7	1	2	1	1	1	1
Osoby bez kwalifikacji		O	06	49	4	7	5	10	7	16	4	1	2	1	0	0
		K	07	21	2	2	2	3	5	7	3	1	1	1	0	0
Wiek (z wiersza 01)	18-24	O	08	12	3	2	0	4	2	1	0	0	0	0	0	0
		K	09	4	1	0	0	1	2	0	0	0	0	0	0	0
	25-29	O	10	12	3	5	2	0	1	1	4	2	1	1	0	0
		K	11	8	2	3	1	0	1	1	0	0	0	0	0	0
	30-39	O	12	37	5	4	4	8	6	10	4	2	1	0	0	1
		K	13	19	4	2	2	1	5	5	1	0	1	0	0	0
	40-44	O	14	21	2	3	4	4	2	6	6	3	0	0	1	1
		K	15	5	0	0	1	1	2	1	2	1	0	0	0	1
	45-49	O	16	20	0	4	3	3	4	6	1	0	0	0	0	1
		K	17	13	0	4	1	2	2	4	0	0	0	0	0	0
	50-54	O	18	19	1	1	1	3	5	8	2	0	0	0	1	1
		K	19	8	1	1	0	1	0	5	1	0	0	0	1	0
	55-59	O	20	34	3	5	4	6	5	11	5	1	1	1	1	0
		K	21	13	2	0	3	0	3	5	3	0	1	1	0	1
60 i więcej lat	O	22	21	1	2	1	2	1	14	3	0	1	1	0	1	
	K	23	0	0	0	0	0	0	0	0	0	0	0	0	0	
Stopień niepełnosprawności	znaczny	24	2	0	1	0	0	1	0	3	2	0	0	0	0	
	umiarkowany	25	62	8	8	10	10	11	15	20	5	4	2	3	3	
	lekki	26	112	10	17	9	20	14	42	2	1	0	1	0	0	

Wyszczególnienie			Niepełno- sprawni bezrobotni ogółem	Z tego wg czasu pozostawania bez pracy w miesiącach							Niepełno- sprawni poszukujący pracy i niepozostający ... zatrudnieni ogółem	Z tego wg czasu pozostawania bez pracy w miesiącach					
				do 1	1-3	3-6	6-12	12-24	pow. 24	do 1		1-3	3-6	6-12	12-24	pow. 24	
				01	02	03	04	05	06	07		08	09	10	11	12	13
Przyczyna niepełno- sprawności	Upośledzenie umysłowe	27	3	0	1	1	0	0	1	1	0	1	0	0	0	0	
	Choroby psychiczne	28	29	3	5	0	4	5	12	5	2	0	0	0	2	1	
	Zaburzenie głosu, mowy i choroby słuchu	29	12	2	0	1	3	5	1	1	0	0	0	0	0	1	
	Całościowe zaburzenia rozwojowe	30	7	1	0	1	3	1	1	1	1	0	0	0	0	0	
	Choroby narządu wzroku	31	9	1	1	1	4	0	2	0	0	0	0	0	0	0	
	Upośledzenia narządu ruchu	32	53	9	6	8	5	6	19	12	3	2	2	2	1	2	
	Epilepsja	33	6	0	3	1	0	0	2	1	1	0	0	0	0	0	
	Choroby układu oddechowego i układu krążenia	34	12	0	3	3	1	0	5	0	0	0	0	0	0	0	
	Choroby układu pokarmowego	35	1	0	0	0	0	1	0	0	0	0	0	0	0	0	
	Choroby układu moczowo - płciowego	36	2	0	2	0	0	0	0	2	1	0	1	0	0	0	
	Chorob. neurologiczne	37	27	1	4	1	7	3	11	2	0	1	0	1	0	0	
Inne	38	10	1	1	1	3	2	2	0	0	0	0	0	0	0		
Nieustalony	39	5	0	0	1	0	3	1	0	0	0	0	0	0	0		
Staż pracy ogółem	do 1 roku	40	43	8	5	4	8	7	11	5	1	2	0	0	1	1	
	1-5	41	43	4	6	5	7	6	15	3	1	0	0	1	0	1	
	5-10	42	22	2	5	2	3	1	9	8	4	0	1	1	1	1	
	10-20	43	26	1	4	4	6	4	7	3	0	1	0	1	1	0	
	20-30	44	13	2	3	0	2	3	3	0	0	0	0	0	0	0	
	30 lat lub więcej	45	4	1	1	1	1	0	0	2	0	0	1	0	0	1	
	bez stażu	46	25	0	2	3	3	5	12	4	2	1	1	0	0	0	

DZIAŁ 4. WOLNE MIEJSCA PRACY I AKTYWIZACJI ZAWODOWEJ DLA OSÓB NIEPEŁNOSPRAWNYCH
4.1. Wolne miejsca pracy i aktywizacji zawodowej dla osób niepełnosprawnych

Wyszczególnienie		Zgłoszone w półroczu sprawozdawczym				W końcu półroczu sprawozdawczego		
		razem	z rubr. 1 - dotyczące pracy			razem	w tym niewykorzystane dłużej niż 30 dni	
			subsydiowanej	z sektora publicznego	sezonowej			
0		1	2	3	4	5	6	
Ogółem wolne miejsca pracy i miejsca aktywizacji zawodowej (w.02+w.03)		01	69	3	3	3	12	0
z wiersza 01	zatrudnienie lub inna praca zarobkowa	02	66	0	2	3	12	0
	miejsca aktywizacji zawodowej	03	3	3	1	X	0	0
	z wiersza 03	04	3	3	1	X	0	0
	staże	05	0	0	0	X	0	0
	przygotowanie zawodowe dorosłych	06	0	0	0	X	0	0
	prace społecznie użyteczne	07	0	0	0	0	0	0
dla osób w okresie do 12 miesięcy od dnia ukończenia nauki		07	0	0	0	0	0	0

4.2. Osoby niepełnosprawne objęte indywidualnym planem działania (IPD)

Wyszczególnienie			Osoby niepełnosprawne objęte indywidualnym planem działania				
			bezrobotni		poszukujący pracy		
0			razem	kobiety	razem	kobiety	
			1	2	3	4	
Przygotowano IPD			08	90	41	2	2
Przerwali realizację IPD			09	50	25	1	1
w tym z powodu podjęcia pracy			10	18	9	0	0
Zakończyli realizację IPD			11	22	13	2	1
Realizujący IPD			12	226	98	14	7

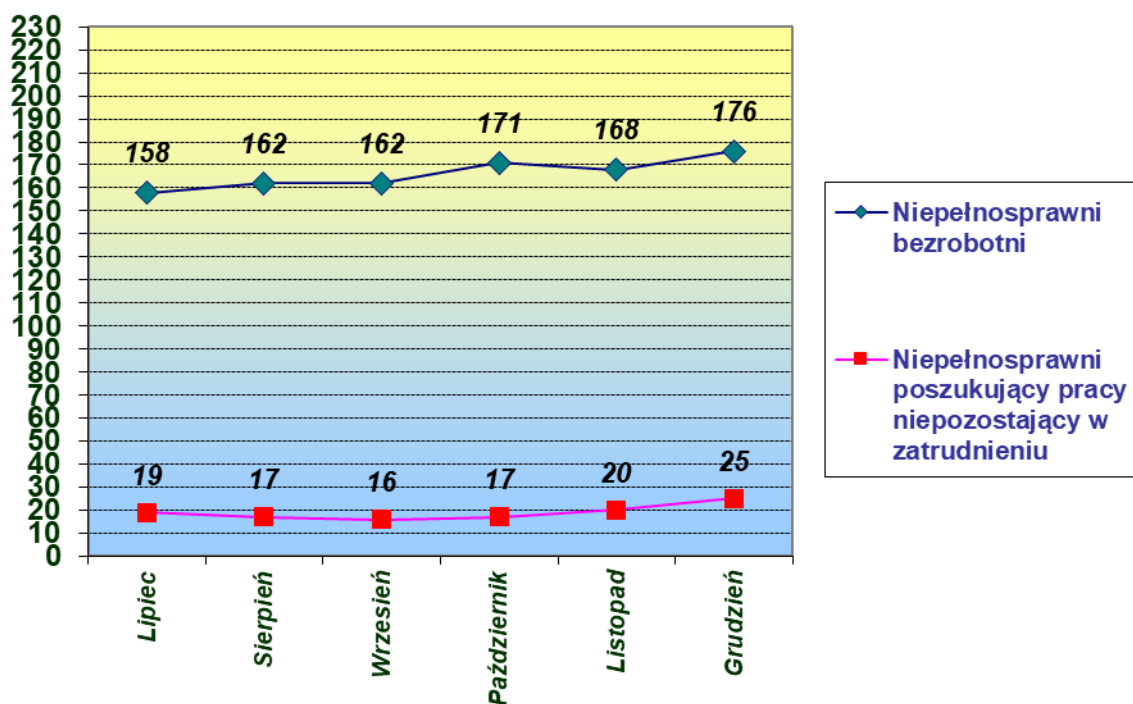
4.3 Aktywne formy przeciwdziałania bezrobociu dla niepełnosprawnych

Wyszczególnienie			Osoby niepełnosprawne razem		w tym kobiety	
			w końcu półroczu sprawozdawczego			
			1	2	3	4
Osoby niepełnosprawne bezrobotne	zatrudnione przy pracach interwencyjnych		13	0	0	0
	zatrudnione przy robotach publicznych		14	0	0	0
	odbywające szkolenie		15	1	0	0
	odbywające staż		16	6	3	3
	odbywające przygotowanie zawodowe dorosłych		17	0	0	0
	odbywające prace społecznie użyteczne		18	0	0	0
	zatrudnione w ramach świadczenia aktywizacyjnego		19	0	0	0
	zatrudnione w ramach grantu na telepracę		20	0	0	0
zatrudnione w ramach refundacji składek na ubezpieczenie społeczne		21	0	0	0	
zatrudnione w ramach dofinansowania wynagrodzenia za zatrudnienie skierowanego bezrobotnego powyżej 50 r.ż.		22	1	1	1	

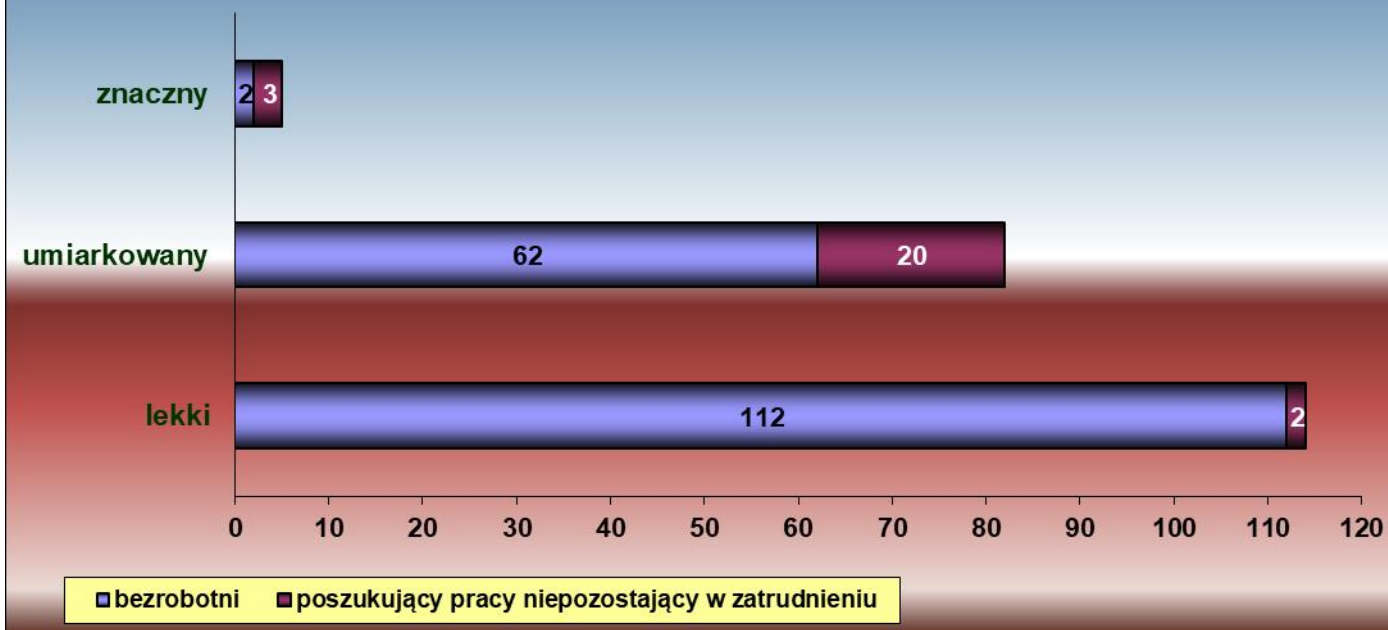
Data wypełnienia formularza MRiPS-07 (dzień-miesiąc-rok)

01-02-2024

Osoby niepełnosprawne w PUP Lublin - II półrocze

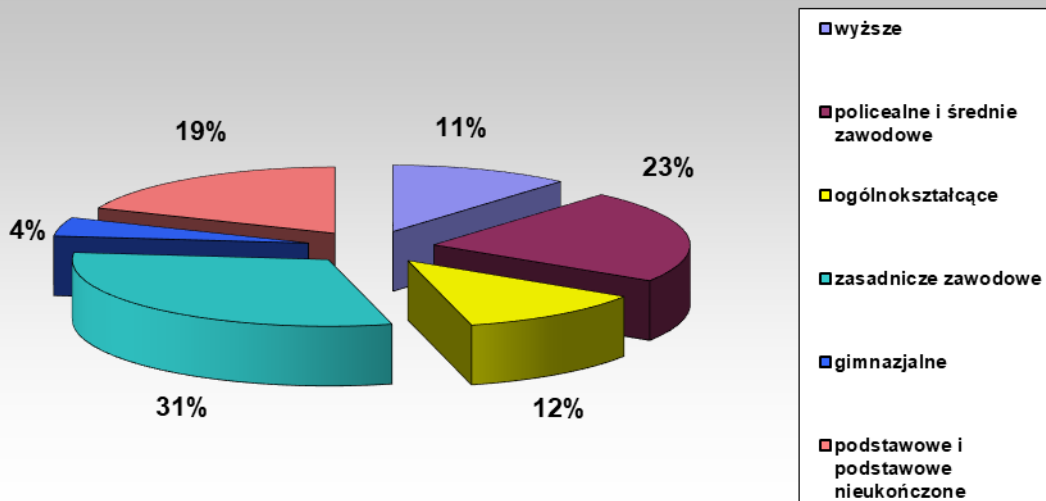


Osoby niepełnosprawne wg stopnia niepełnosprawności

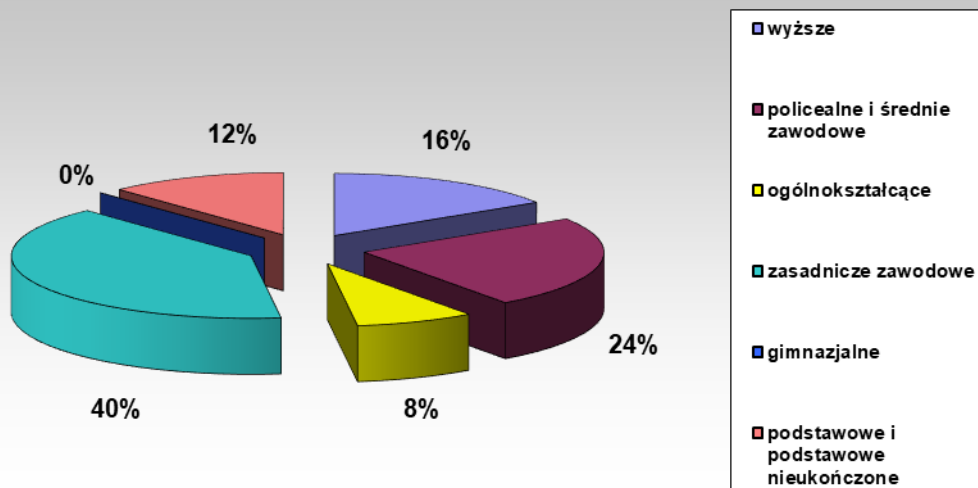


Niepelnosprawni wg wykształcenia*

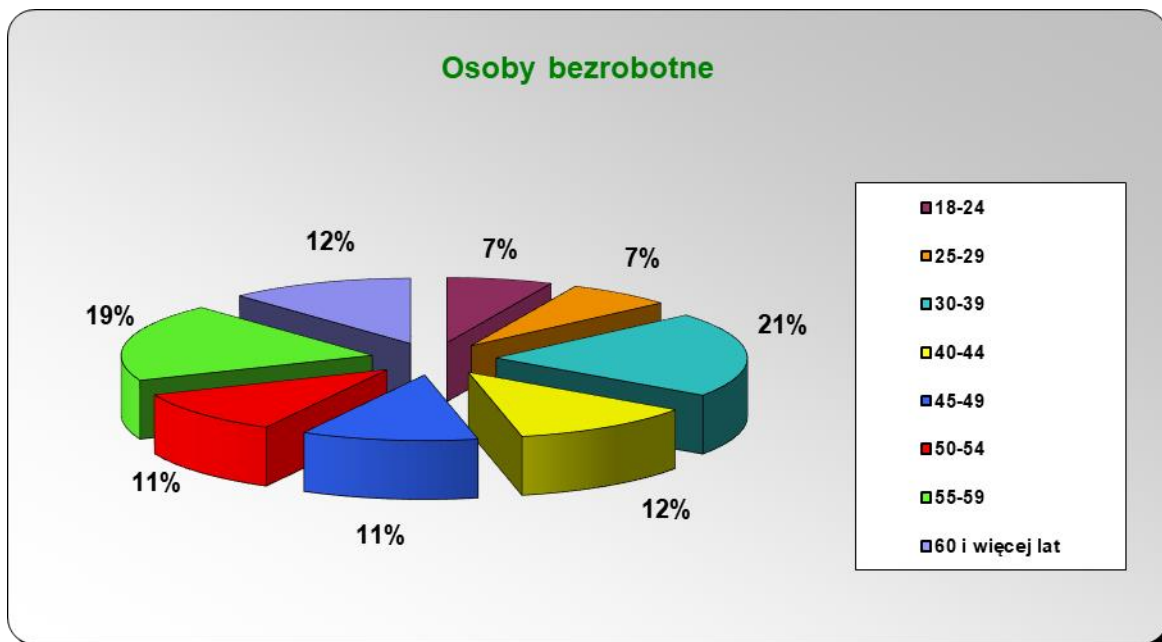
Osoby bezrobotne



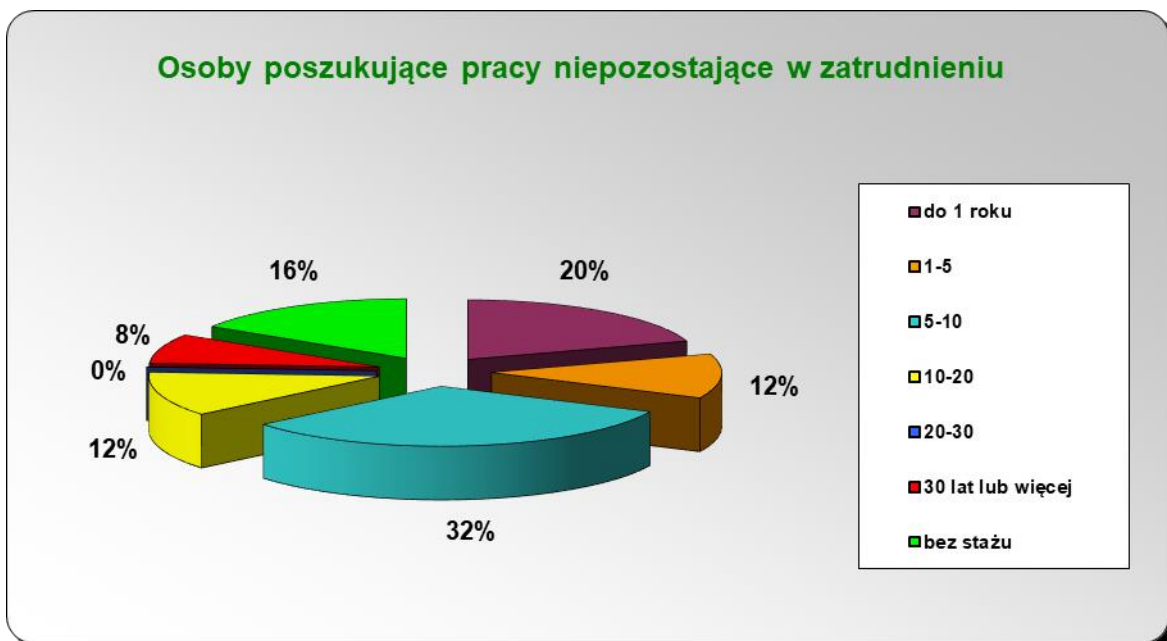
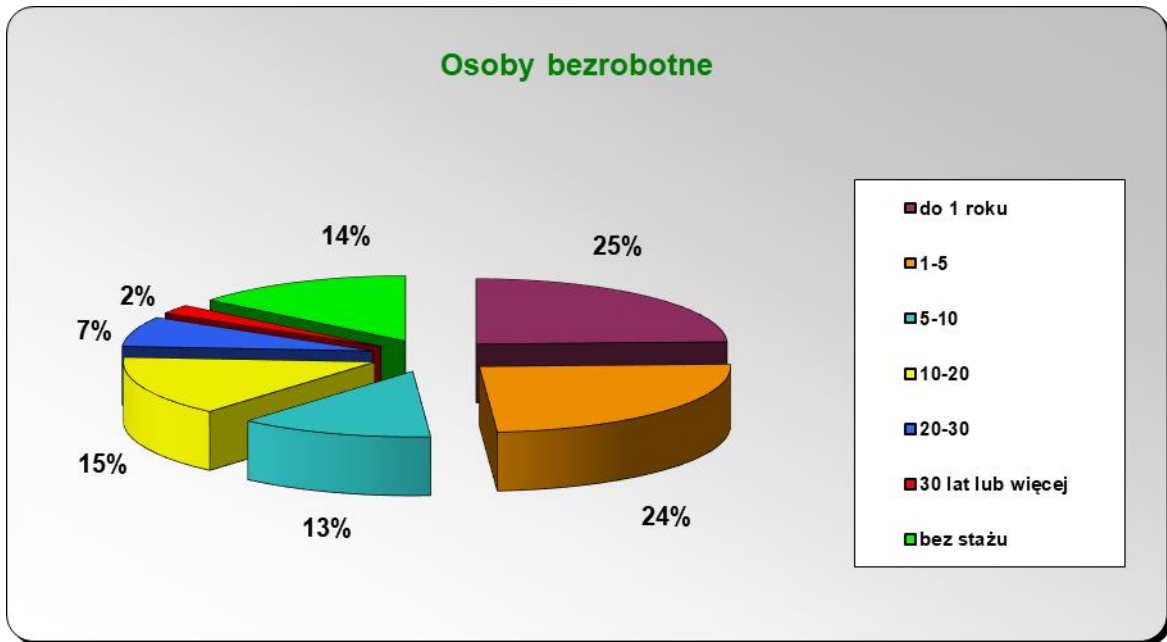
Osoby poszukujące pracy niepozostające w zatrudnieniu



Niepelnosprawni wg wieku*



Niepelnosprawni wg stażu*



*Stan na koniec II półrocza 2023 r.