

**Powiatowy Urząd Pracy**

**w Lublinie**

# *ZESTAWIENIA STATYSTYCZNE*

*Stan na koniec **kwietnia 2020***

MINISTERSTWO RODZINY, PRACY I POLITYKI SPOŁECZNEJ,  
ul. Nowogrodzka 1/3/5, 00-513 Warszawa

Powiatowy Urząd Pracy w Lublinie	<b>MRPiPS – 01</b> <b>Sprawozdanie o rynku pracy</b> 01.04.2020- 30.04.2020	Termin przekazania: zgodnie z PBSSP 2020 r.
Numer identyfikacyjny REGON 431214322		
Obowiązek przekazywania danych statystycznych wynika z art. 30 ust.1 pkt 3 ustawy z dnia 29 czerwca 1995 r. o statystyce publicznej (Dz. U. 2019. 649, z późn. zm.) oraz rozporządzenia Rady Ministrów w sprawie programu badań statystycznych statystyki publicznej na rok 2020		

**Dział 1. STRUKTURA I BILANS BEZROBOTNYCH**

**1.1. Struktura bezrobotnych**

Wyszczególnienie		Bezrobotni zarejestrowani		Bezrobotni, którzy podjęli pracę		Bezrobotni zarejestrowani				
		w miesiącu		sprawozdawczym		ogółem		w tym z prawem do zasiłku		
		razem	kobiety	razem	kobiety	razem	kobiety	razem	kobiety	
<b>0</b>		<b>1</b>	<b>2</b>	<b>3</b>	<b>4</b>	<b>5</b>	<b>6</b>	<b>7</b>	<b>8</b>	
Ogółem (w. 02+04)	<b>01</b>	381	205	97	40	3571	1864	431	226	
z tego osoby	poprzednio pracujące	<b>02</b>	338	179	84	35	2900	1465	426	223
	w tym zwolnione z przyczyn dotyczących zakładu pracy	<b>03</b>	40	29	4	2	194	110	100	54
	dotychczas niepracujące	<b>04</b>	43	26	13	5	671	399	5	3
Wybrane kategorie bezrobotnych (z ogółem)										
Zamieszkali na wsi	<b>05</b>	335	184	91	38	3205	1679	399	211	
w tym posiadający gospodarstwo rolne	<b>06</b>	16	6	1	1	147	58	23	7	
Osoby w okresie do 12 miesięcy od dnia ukończenia nauki	<b>07</b>	31	20	14	5	106	62	3	3	
Cudzoziemcy	<b>08</b>	0	0	0	0	10	8	0	0	
Bez kwalifikacji zawodowych	<b>09</b>	99	56	16	5	1196	664	94	57	
Bez doświadczenia zawodowego	<b>10</b>	78	47	21	7	1077	640	5	3	
Kobiety, które nie podjęły zatrudnienia po urodzeniu dziecka	<b>11</b>	X	14	X	2	X	574	X	20	
Osoby będące w szczególnej sytuacji na rynku pracy	<b>12</b>	331	191	73	27	2877	1561	274	145	
z wiersza 12	do 30 roku życia	<b>13</b>	180	111	59	21	1252	750	115	68
	w tym do 25 roku życia	<b>14</b>	85	46	32	8	615	325	37	19
	długotrwale bezrobotne	<b>15</b>	94	58	11	8	1586	936	4	3
	powyżej 50 roku życia	<b>16</b>	56	22	6	1	709	209	108	45
	korzystające ze świadczeń z pomocy społecznej	<b>17</b>	0	0	0	0	0	0	0	0
	posiadające co najmniej jedno dziecko do 6 roku życia	<b>18</b>	29	21	8	5	642	568	67	48
	posiadające co najmniej jedno dziecko niepełnosprawne do 18 roku życia	<b>19</b>	0	0	0	0	5	3	1	0
niepełnosprawni	<b>20</b>	16	4	3	0	145	66	14	6	

## 1.2 Bilans bezrobotnych

Wyszczególnienie		Ogółem	Kobiety	Z ogółem zamieszkali na wsi		Z ogółem z prawem do zasiłku		
				razem	kobiety	razem	kobiety	
0		1	2	3	4	5	6	
Bezrobotni według stanu w końcu miesiąca poprzedzającego sprawozdanie		21	3334	1725	3005	1556	368	179
Bezrobotni zarejestrowani w miesiącu sprawozdawczym (w.23+24)		22	381	205	335	184	97	62
z tego	po raz pierwszy	23	68	35	60	32	15	10
	po raz kolejny	24	313	170	275	152	82	52
z wie-rsza 22	po pracach interwencyjnych	25	0	0	0	0	0	0
	po robotach publicznych	26	0	0	0	0	0	0
	po stażu	27	26	20	24	19	0	0
	po odbyciu przygotowania zawodowego dorosłych	28	0	0	0	0	0	0
	po szkoleniu	29	8	4	8	4	2	0
	po pracach społecznie użytecznych	30	0	0	0	0		
Osoby wyłączone z ewidencji bezrobotnych w miesiącu sprawozdawczym (w.32+49+51+53+54+56 do 65)		31	144	66	135	61		
z tego	podjęcia pracy w mies. sprawozdawczym (w. 33+36) niesubsydiowanej	32	97	40	91	38		
	z tego w tym w ramach podjęcia działalności gospodarczej	33	79	35	74	34		
z tego	w tym w ramach pracy sezonowej	34	6	4	6	4		
	z tego w tym w ramach podjęcia działalności gospodarczej	35	0	0	0	0		
z tego	podjęcia pracy w mies. sprawozdawczym (w. 37+38+39+41 do 48) subsydiowanej	36	18	5	17	4		
	z tego w tym w ramach prac interwencyjnych	37	6	3	6	3		
z tego	w tym w ramach robót publicznych	38	2	1	2	1		
	z tego w tym w ramach podjęcia działalności gospodarczej	39	4	0	4	0		
z tego	z tego w tym w ramach podjęcia pracy w ramach bonu na zasiedlenie	40	0	0	0	0		
	z tego w tym w ramach podjęcia pracy w ramach bonu na zasiedlenie	41	4	1	3	0		
z tego	z tego w tym w ramach podjęcia pracy poza miejscem zamieszkania w ramach bonu na zasiedlenie	42	0	0	0	0		
	z tego w tym w ramach podjęcia pracy w ramach bonu zatrudnieniowego	43	0	0	0	0		
z tego	z tego w tym w ramach podjęcia pracy w ramach świadczenia aktywizacyjnego	44	0	0	0	0		
	z tego w tym w ramach podjęcia pracy w ramach grantu na telepracę	45	0	0	0	0		
z tego	z tego w tym w ramach podjęcia pracy w ramach refundacji składek	46	0	0	0	0		
	z tego w tym w ramach podjęcia pracy w ramach ubezpieczenia społeczne	47	0	0	0	0		
z tego	z tego w tym w ramach podjęcia pracy w ramach dofinansowania wynagrodzenia za zatrudnienie skierowanego	48	1	0	1	0		
	z tego w tym w ramach podjęcia pracy w ramach dofinansowania wynagrodzenia za zatrudnienie skierowanego bezrobotnego powyżej 50 roku życia	49	1	0	1	0		
z tego	z tego w tym w ramach podjęcia pracy w ramach dofinansowania wynagrodzenia za zatrudnienie skierowanego bezrobotnego powyżej 50 roku życia	50	0	0	0	0		
	z tego w tym w ramach podjęcia pracy w ramach dofinansowania wynagrodzenia za zatrudnienie skierowanego bezrobotnego powyżej 50 roku życia	51	0	0	0	0		
z tego	z tego w tym w ramach rozpoczęcia szkolenia	52	0	0	0	0		
	z tego w tym w ramach rozpoczęcia szkolenia	53	0	0	0	0		
z tego	z tego w tym w ramach rozpoczęcia stażu	54	14	10	13	9		
	z tego w tym w ramach rozpoczęcia stażu	55	0	0	0	0		
z tego	z tego w tym w ramach rozpoczęcia przygotowania zawodowego dorosłych	56	0	0	0	0		
	z tego w tym w ramach rozpoczęcia przygotowania zawodowego dorosłych	57	0	0	0	0		
z tego	z tego w tym w ramach rozpoczęcia prac społecznie użytecznych	58	2	1	2	1		
	z tego w tym w ramach rozpoczęcia prac społecznie użytecznych	59	0	0	0	0		
z tego	z tego w tym w ramach skierowania do agencji zatrudnienia w ramach zlecania działań aktywizacyjnych	60	0	0	0	0		
	z tego w tym w ramach odmowy bez uzasadnionej przyczyny przyjęcia propozycji odpowiedniej pracy lub innej formy pomocy, w tym w ramach PAI	61	0	0	0	0		
z tego	z tego w tym w ramach odmowy ustalenia profilu pomocy	62	X	X	X	X		
	z tego w tym w ramach odmowy ustalenia profilu pomocy	63	X	X	X	X		

niepotwierdzenia gotowości do pracy	<b>59</b>	3	0	3	0
dobrowolnej rezygnacji ze statusu bezrobotnego	<b>60</b>	12	8	12	8
podjęcia nauki	<b>61</b>	0	0	0	0
osiągnięcia wieku emerytalnego	<b>62</b>	3	1	2	0
nabycia praw emerytalnych lub rentowych	<b>63</b>	2	1	2	1
nabycia praw do świadczenia przedemerytalnego	<b>64</b>	1	1	0	0
innych	<b>65</b>	10	4	10	4
Bezrobotni według stanu w końcu miesiąca sprawozdawczego (w.21+22-31)	<b>66</b>	3571	1864	3205	1679
w tym zarejestrowani po raz pierwszy	<b>67</b>	774	447	722	413



dorośli									
rozpoczęcia prac społecznie użytecznych	101	0	0	0	0	0	0	2	1
w tym w ramach PAI	102	0	0	0	0	0	0	0	0
skierowanie do agencji zatrudnienia w ramach zlecenia działań aktywizacyjnych	103	0	0	0	0	0	0	0	0
odmowy bez uzasadnionej przyczyny przyjęcia propozycji odpowiedniej pracy lub innej formy pomocy, w tym w ramach PAI	104	0	0	0	0	0	0	0	0
odmowy ustalenia profilu pomocy	105	X	X	X	X	X	X	X	X
niepotwierdzenia gotowości do pracy	106	0	0	0	0	0	0	0	0
dobrowolnej rezygnacji ze statusu bezrobotnego	107	6	2	4	2	0	0	3	3
podjęcia nauki	108	0	0	0	0	0	0	0	0
osiągnięcia wieku emerytalnego	109	X	X	X	X	3	1	3	1
nabycia praw emerytalnych lub rentowych	110	0	0	0	0	2	1	2	1
nabycia praw do świadczenia przedemerytalnego	111	X	X	X	X	1	1	0	0
innych	112	5	4	2	1	6	1	9	4
Bezrobotni, którzy w miesiącu sprawozdawczym utracili status osoby będącej w szczególnej sytuacji na rynku pracy	113	12	6	6	5	X	X	X	X
Bezrobotni według stanu w końcu miesiąca sprawozdawczego (w.68+69-78)	114	1252	750	615	325	709	209	1586	936
w tym zarejestrowani po raz pierwszy	115	436	270	276	156	114	38	243	173

#### Dział 1.4. Aktywne formy przeciwdziałania bezrobociu

Wyszczególnienie		Razem	Kobiety	
		w końcu miesiąca sprawozdawczego		
0		1	2	
Osoby bezrobotne	zatrudnione przy pracach interwencyjnych	116	75	31
	zatrudnione przy robotach publicznych	117	6	2
	odbywające szkolenie	118	17	4
	w tym w ramach bonu szkoleniowego	119	0	0
	odbywające staż	120	128	91
	w tym w ramach bonu stażowego	121	0	0
	odbywające przygotowanie zawodowe dorosłych	122	0	0
	odbywające prace społecznie użyteczne	123	9	5
	w tym w ramach PAI	124	0	0
	zatrudnione w ramach świadczenia aktywizacyjnego	125	0	0
	zatrudnione w ramach grantu na telepracę	126	0	0
	zatrudnione w ramach refundacji składek na ubezpieczenie społeczne	127	0	0
	zatrudnione w ramach dofinansowania wynagrodzenia za zatrudnienie skierowanego bezrobotnego powyżej 50 roku życia	128	20	7
	w tym powyżej 60 roku życia	129	3	0

**Dział 2.**

POSZUKUJĄCY PRACY, OSOBY UPRAWNIONE DO DODATKU AKTYWIZACYJNEGO, OSOBY UCZESTNICZĄCE W DZIAŁANIACH REALIZOWANYCH W RAMACH PROJEKTÓW WSPÓLFINANSOWANYCH Z EUROPEJSKIEGO FUNDUSZU SPOŁECZNEGO, CUDZOZIEMCY

**2.1. Poszukujący pracy**

Wyszczególnienie		Ogółem	Kobiety
<b>0</b>		<b>1</b>	<b>2</b>
Poszukujący pracy według stanu w końcu miesiąca poprzedzającego sprawozdanie		01 62	35
Poszukujący pracy zarejestrowani w miesiącu sprawozdawczym		02 5	3
Osoby wyłączone z ewidencji poszukujących pracy w miesiącu sprawozdawczym (w.04+05 do 10)		03 4	4
z tego z przyczyn	podjęcia pracy	04 0	0
	rozpoczęcia szkolenia	05 0	0
	rozpoczęcia przygotowania zawodowego dorosłych	06 0	0
	niepotwierdzenia zainteresowania pomocą określoną w ustawie	07 0	0
	niepodjęcia lub przerwania uczestnictwa w oferowanym działaniu	08 0	0
	dobrowolnej rezygnacji	09 3	3
	innych	10 1	1
Poszukujący pracy według stanu w końcu miesiąca sprawozdawczego (w.01+02-03)		11 63	34
z wiersza 11	niepełnosprawni niepozostający w zatrudnieniu	12 15	8
	będący w okresie wypowiedzenia stosunku pracy lub stosunku służbowego z przyczyn dotyczących zakładu pracy	13 0	0
	zatrudnieni u pracodawcy, wobec którego ogłoszono upadłość lub który jest w stanie likwidacji, z wyłączeniem likwidacji w celu prywatyzacji	14 0	0
	otrzymujący świadczenie socjalne przysługujące na urlopie górniczym lub górniczy zasiłek socjalny	15 0	0
	uczestniczący w zajęciach w Centrum Integracji Społecznej lub indywidualnym programie integracji	16 0	0
	żołnierze rezerwy	17 0	0
	pobierający rentę szkoleniową	18 0	0
	pobierający świadczenie szkoleniowe	19 0	0
	podlegający ubezpieczeniu społecznemu rolników jako domownik lub małżonek rolnika, jeżeli zamierza podjąć zatrudnienie, inną pracę zarobkową lub działalność gospodarczą poza rolnictwem	20 1	1
	cudzoziemcy	21 0	0
	pracownicy w wieku 45 lat i powyżej	22 12	10

**2.2. Osoby, które:**

Wyszczególnienie		Razem		Kobiety	
		w miesiącu sprawozdawczym		w końcu miesiąca sprawozdawczego	
<b>0</b>		<b>1</b>	<b>2</b>	<b>3</b>	<b>4</b>
nabyły uprawnienie do dodatku aktywizacyjnego w wyniku podjęcia zatrudnienia	skierowane przez powiatowy urząd pracy	23 0	0	0	0
	z własnej inicjatywy	24 3	1	22	11
rozpoczęły udział w działaniach realizowanych w ramach projektów współfinansowanych z EFS		25 21	12	X	X
z tego	projektach pozakonkursowych realizowanych przez powiatowe urzędy pracy	26 21	12	X	X
	projektach konkursowych realizowanych przez powiatowe urzędy pracy	27 0	0	X	X
Zarejestrowane jako cudzoziemcy z prawem do zasiłku		28 0	0	0	0
w tym z krajów EOG oraz Szwajcarii		29 0	0	0	0
Zarejestrowane jako cudzoziemcy bez prawa do zasiłku		30 0	0	10	8
w tym z krajów EOG oraz Szwajcarii		31 0	0	2	2
Polacy z prawem do zasiłku transferowego		32 0	0	0	0

### 3.1. Wolne miejsca pracy i miejsca aktywizacji zawodowej

Wyszczególnienie		Zgłoszone w miesiącu sprawozdawczym				W końcu miesiąca sprawozdawczego			
		razem	z rubr.1 dotyczące pracy			razem	w tym niewykorzystane dłużej niż 30 dni		
			subsydiownej	z sektora publicznego	sezonowej				
<b>0</b>		<b>1</b>	<b>2</b>	<b>3</b>	<b>4</b>	<b>5</b>	<b>6</b>		
Ogółem wolne miejsca pracy i miejsca aktywizacji zawodowej (w.02+03)		<b>01</b>	385	31	26	194	481	32	
z ogółem	zatrudnienie lub inna praca zarobkowa	<b>02</b>	369	15	18	194	466	22	
	miejsca aktywizacji zawodowej	<b>03</b>	16	16	8	X	15	10	
	z tego	staże	<b>04</b>	16	16	8	X	15	10
		przygotowanie zawodowe dorosłych	<b>05</b>	0	0	0	X	0	0
		prace społecznie użyteczne	<b>06</b>	0	0	0	X	0	0
	dla niepełnosprawnych	<b>07</b>	5	2	2	2	4	1	
	dla osób w okresie do 12 miesięcy od dnia ukończenia nauki	<b>08</b>	0	0	0	0	0	0	

### 3.2. Osoby objęte indywidualnym planem działania

Wyszczególnienie		Osoby objęte indywidualnym planem działania				
		bezrobotni		poszukujący pracy		
		razem	kobiety	razem	kobiety	
<b>0</b>		<b>1</b>	<b>2</b>	<b>3</b>	<b>4</b>	
Przygotowano IPD	w miesiącu sprawozdawczym	<b>09</b>	161	74	2	1
Przerwali realizację IPD		<b>10</b>	91	43	0	0
w tym z powodu podjęcia pracy		<b>11</b>	64	27	0	0
Zakończyli realizację IPD		<b>12</b>	21	8	0	0
Realizujący IPD w końcu miesiąca sprawozdawczego		<b>13</b>	3351	1805	10	6

### Dział 4. ZGŁOSZENIA ZWOLNIEŃ I ZWOLNIENIA GRUPOWE, ZWOLNIENIA MONITOROWANE

Wyszczególnienie		W miesiącu sprawozdawczym				W końcu miesiąca sprawozdawczego			
		z sektora publicznego		z sektora prywatnego		z sektora publicznego		z sektora prywatnego	
		zakłady	osoby	zakłady	osoby	zakłady	osoby	zakłady	osoby
<b>0</b>		<b>1</b>	<b>2</b>	<b>3</b>	<b>4</b>	<b>5</b>	<b>6</b>	<b>7</b>	<b>8</b>
Zgłoszenia zwolnień grupowych	<b>01</b>	0	0	1	1	0	0	0	0
Zwolnienia grupowe	<b>02</b>	0	0	1	1	X	X	X	X
Zwolnienia monitorowane	<b>03</b>	0	0	0	0	X	X	X	X

Sporządził: Jarosław Mączka

81 566-00-36 w. 16

(wyjaśnienia dotyczące sprawozdania można uzyskać pod numerem telefonu)

Bychawa, dn. 08.05.2020 r.

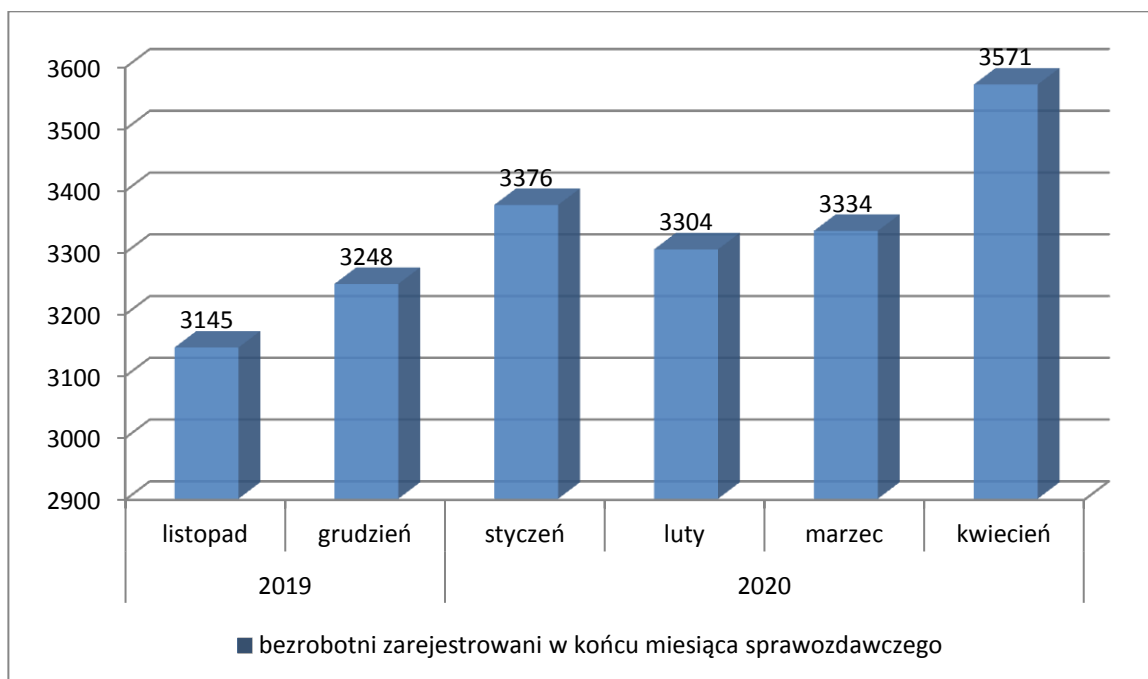
(miejscowość, data)

(pieczęćka imienna i podpis osoby działającej w imieniu sprawozdawcy)



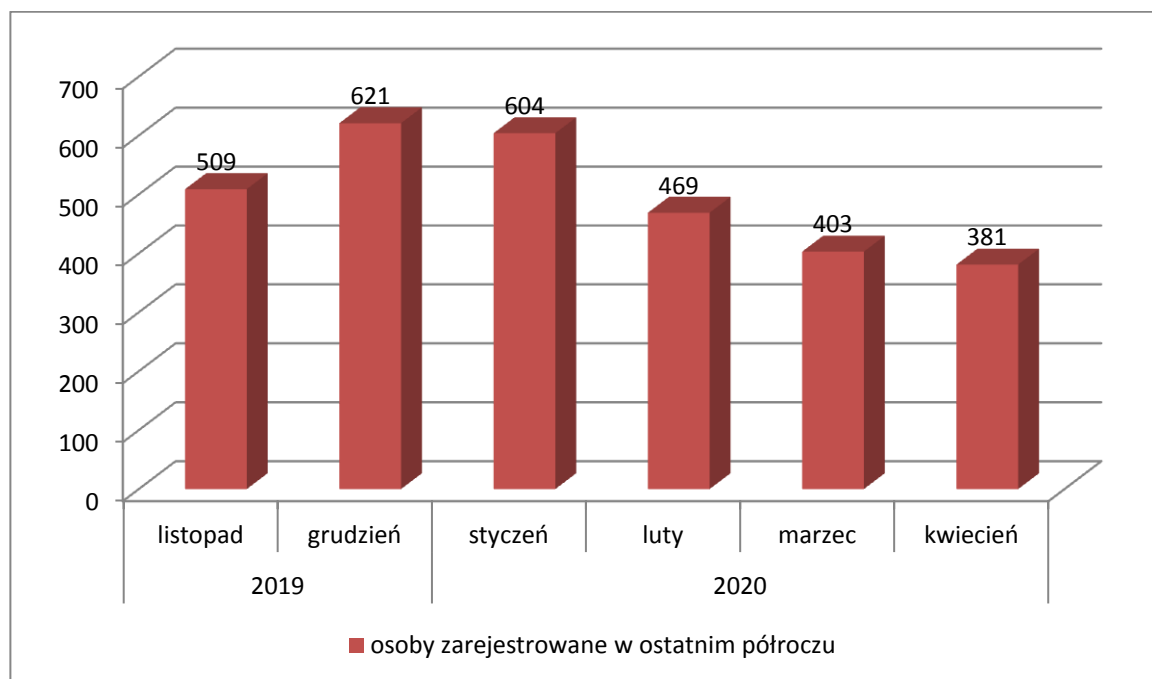
## Bezrobotni figurujący w rejestrze urzędu pracy w ostatnim półroczu

rok	2019		2020			
miesiąc	listopad	grudzień	styczeń	luty	marzec	kwiecień
osoby pozostające w rejestrze	3145	3248	3376	3304	3334	3571



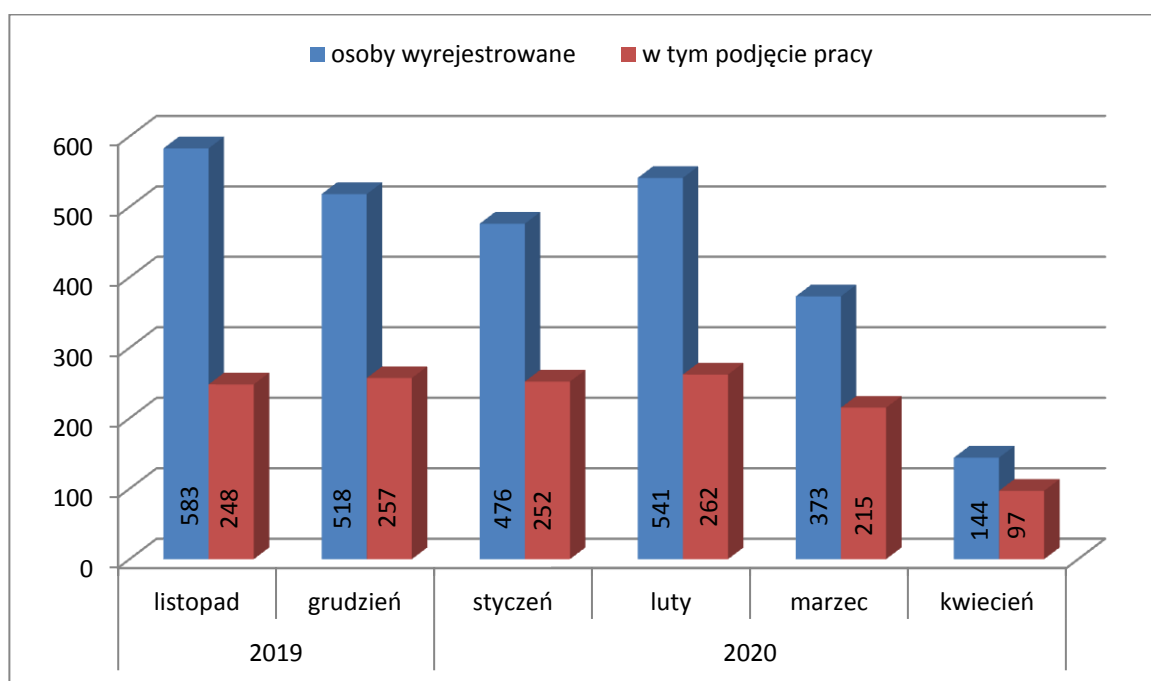
## Osoby bezrobotne włączane do ewidencji bezrobotnych w ostatnim półroczu

rok	2019		2020			
miesiąc	listopad	grudzień	styczeń	luty	marzec	kwiecień
osoby zarejestrowane w ostatnim półroczu	509	621	604	469	403	381



## Osoby bezrobotne wyłączone z ewidencji bezrobotnych w ostatnim półroczu

rok	2019		2020			
miesiąc	listopad	grudzień	styczeń	luty	marzec	kwiecień
osoby wyrejestrowane	583	518	476	541	373	144
w tym podjęcie pracy	248	257	252	262	215	97



## Osoby bezrobotne wg miejsca zarejestrowania w ostatnich trzech miesiącach

rok	2020		
miesiąc	luty	marzec	kwiecień
PUP Lublin (bez filii)	1260	1268	1375
Filia w Beżycach	1009	1012	1085
Filia w Bychawie	1035	1054	1111

