 <p>POWIATOWY URZĄD PRACY w PSZCZYŃE</p> <p>REGON: 072323098</p>	<p align="center">INFORMACJA o sytuacji na lokalnym rynku pracy</p> <p align="center">za miesiąc WRZESIEŃ 2014r.</p>	<p align="center">GMINA PSZCZYNA</p>
---	--	---


Dział 1. STRUKTURA I BILANS BEZROBOTNYCH

1.1. Struktura bezrobotnych

Wyszczególnienie			Bezrobotni zarejestrowani		Bezrobotni, którzy podjęli pracę		Bezrobotni zarejestrowani			
							ogółem		w tym z prawem do zasiłku	
			w miesiącu sprawozdawczym				w końcu mies. sprawozdawczego			
			razem	kobiety	razem	kobiety	razem	kobiety	razem	kobiety
0			1	2	3	4	5	6	7	8
Ogółem (w. 02+04)		1	202	117	131	88	1 434	843	223	130
z tego osoby	poprzednio pracujące	2	162	97	112	77	1 224	707	223	130
	w tym zwolnione z przyczyn dotyczących zakładu pracy	3	20	13	11	8	144	90	82	48
	dotychczas niepracujące	4	40	20	19	11	210	136	0	0

Wybrane kategorie bezrobotnych (z ogółem)

Zamieszkali na wsi		5	78	52	63	42	649	406	96	57
w tym posiadający gospodarstwo rolne		6	0	0	1	1	13	6	3	2
Osoby w okresie do 12 miesięcy od dnia ukończenia nauki		7	39	24	9	5	66	46	2	1
w tym, które ukończyły szkołę wyższą, do 27 roku życia		8	9	6	4	3	19	14	2	1
Cudzoziemcy		9	0	0	0	0	2	1	0	0
Osoby będące w szczególnej sytuacji na rynku pracy		10	211	122	109	73	1 248	747	183	102
z wiersza 09	do 25 roku życia	11	81	44	36	19	224	148	10	6
	długotrwale bezrobotne	12	60	36	36	25	676	428	0	0
	kobiety, które nie podjęły zatrudnienia po urodzeniu dziecka	13		14		11		221		20
	powyżej 50 roku życia	14	32	17	13	6	369	164	105	51
	bez kwalifikacji zawodowych	15	68	41	21	13	365	209	20	14
	bez doświadczenia zawodowego	16	58	30	27	17	285	183	0	0
	bez wykształcenia średniego	17	97	41	56	33	821	404	108	49
	samotnie wychowujące co najmniej jedno dziecko do 18 roku życia	18	3	3	9	9	120	106	3	3
	które po odbyciu kary pozbawienia wolności nie podjęły zatrudnienia	19	2	0	0	0	41	4	0	0
	niepełnosprawni	20	7	3	5	5	91	53	13	6
	po zakończeniu realizacji kontraktu socjalnego	21	0	0	0	0	0	0	0	0

 <p>POWIATOWY URZĄD PRACY w PSZCZYŃE</p> <p>REGON: 072323098</p>	<p align="center">INFORMACJA o sytuacji na lokalnym rynku pracy</p> <p align="center">za miesiąc WRZESIEŃ 2014r.</p>	<p align="center">GMINA GOCZAŁKOWICE ZDRÓJ</p>
---	--	---

Dział 1. STRUKTURA I BILANS BEZROBOTNYCH

1.1. Struktura bezrobotnych


Wyszczególnienie			Bezrobotni zarejestrowani		Bezrobotni, którzy podjęli pracę		Bezrobotni zarejestrowani			
							ogółem		w tym z prawem do zasiłku	
			w miesiącu sprawozdawczym				w końcu mies. sprawozdawczego			
			razem	kobiety	razem	kobiety	razem	kobiety	razem	kobiety
0			1	2	3	4	5	6	7	8
Ogółem (w. 02+04)		1	23	10	15	11	111	51	18	13
z tego osoby	poprzednio pracujące	2	20	7	15	11	93	40	18	13
	w tym zwolnione z przyczyn dotyczących zakładu pracy	3	2	2	1	0	9	8	6	5
	dotychczas niepracujące	4	3	3	0	0	18	11	0	0

Wybrane kategorie bezrobotnych (z ogółem)

Zamieszkali na wsi		5	23	10	15	11	111	51	18	13
w tym posiadający gospodarstwo rolne		6	1	0	0	0	1	0	0	0
Osoby w okresie do 12 miesięcy od dnia ukończenia nauki		7	1	1	0	0	8	5	0	0
w tym, które ukończyły szkołę wyższą, do 27 roku życia		8	0	0	0	0	6	3	0	0
Cudzoziemcy		9	0	0	0	0	0	0	0	0
Osoby będące w szczególnej sytuacji na rynku pracy		10	25	9	11	9	95	43	14	10
z wiersza 09	do 25 roku życia	11	7	4	3	3	20	11	1	0
	długotrwale bezrobotne	12	12	3	6	5	50	20	0	0
	kobiety, które nie podjęły zatrudnienia po urodzeniu dziecka	13		2		1		12		2
	powyżej 50 roku życia	14	6	1	1	0	30	11	7	6
	bez kwalifikacji zawodowych	15	7	4	4	4	21	10	1	0
	bez doświadczenia zawodowego	16	4	4	2	2	22	13	0	0
	bez wykształcenia średniego	17	10	2	3	0	56	18	7	5
	samotnie wychowujące co najmniej jedno dziecko do 18 roku życia	18	0	0	0	0	9	8	2	2
	które po odbyciu kary pozbawienia wolności nie podjęły zatrudnienia	19	0	0	0	0	1	0	0	0
	niepełnosprawni	20	0	0	0	0	11	5	1	1
	po zakończeniu realizacji kontraktu socjalnego	21	0	0	0	0	0	0	0	0

Pszczyna, dnia 06 października 2014r.

Sporz. Maria Zmorzyk

 <p>POWIATOWY URZĄD PRACY w PSZCZYŃE</p> <p>REGON: 072323098</p>	<p align="center">INFORMACJA o sytuacji na lokalnym rynku pracy</p> <p align="center">za miesiąc WRZESIEŃ 2014r.</p>	<p align="center">GMINA KOBIÓR</p>
---	--	---


Dział 1. STRUKTURA I BILANS BEZROBOTNYCH

1.1. Struktura bezrobotnych

Wyszczególnienie			Bezrobotni zarejestrowani		Bezrobotni, którzy podjęli pracę		Bezrobotni zarejestrowani			
							ogółem		w tym z prawem do zasiłku	
			w miesiącu sprawozdawczym				w końcu mies. sprawozdawczego			
			razem	kobiety	razem	kobiety	razem	kobiety	razem	kobiety
0			1	2	3	4	5	6	7	8
Ogółem (w. 02+04)		1	20	12	14	8	114	60	24	14
z tego osoby	poprzednio pracujące	2	13	8	13	7	94	47	24	14
	w tym zwolnione z przyczyn dotyczących zakładu pracy	3	3	3	2	1	18	14	12	9
	dotychczas niepracujące	4	7	4	1	1	20	13	0	0

Wybrane kategorie bezrobotnych (z ogółem)

Zamieszkali na wsi		5	20	12	14	8	114	60	24	14
w tym posiadający gospodarstwo rolne		6	0	0	0	0	1	0	0	0
Osoby w okresie do 12 miesięcy od dnia ukończenia nauki		7	9	5	0	0	10	6	0	0
w tym, które ukończyły szkołę wyższą, do 27 roku życia		8	1	1	0	0	1	1	0	0
Cudzoziemcy		9	0	0	0	0	0	0	0	0
Osoby będące w szczególnej sytuacji na rynku pracy		10	22	13	9	5	96	53	19	12
z wiersza 09	do 25 roku życia	11	10	6	4	4	18	10	0	0
	długotrwale bezrobotne	12	4	2	6	2	48	27	0	0
	kobiety, które nie podjęły zatrudnienia po urodzeniu dziecka	13		1		0		14		2
	powyżej 50 roku życia	14	3	2	3	1	37	14	12	6
	bez kwalifikacji zawodowych	15	5	2	4	2	23	16	4	3
	bez doświadczenia zawodowego	16	8	5	2	1	27	19	1	1
	bez wykształcenia średniego	17	5	1	7	3	60	23	12	3
	samotnie wychowujące co najmniej jedno dziecko do 18 roku życia	18	0	0	2	2	5	5	0	0
	które po odbyciu kary pozbawienia wolności nie podjęły zatrudnienia	19	0	0	0	0	2	0	0	0
	niepełnosprawni	20	3	1	0	0	8	3	1	0
	po zakończeniu realizacji kontraktu socjalnego	21	0	0	0	0	0	0	0	0

 <p>POWIATOWY URZĄD PRACY w PSZCZYŃE</p> <p>REGON: 072323098</p>	<p align="center">INFORMACJA o sytuacji na lokalnym ryнку pracy</p> <p align="center">za miesiąc WRZESIEŃ 2014r.</p>	<p align="center">GMINA MIEDŹNA</p>
---	--	--


Dział 1. STRUKTURA I BILANS BEZROBOTNYCH

1.1. Struktura bezrobotnych

Wyszczególnienie			Bezrobotni zarejestrowani		Bezrobotni, którzy podjęli pracę		Bezrobotni zarejestrowani			
							ogółem		w tym z prawem do zasiłku	
			w miesiącu sprawozdawczym				w końcu mies. sprawozdawczego			
			razem	kobiety	razem	kobiety	razem	kobiety	razem	kobiety
0			1	2	3	4	5	6	7	8
Ogółem (w. 02+04)		1	71	43	29	22	333	201	51	33
z tego osoby	poprzednio pracujące	2	52	33	21	16	275	162	51	33
	w tym zwolnione z przyczyn dotyczących zakładu pracy	3	1	0	1	1	20	12	5	2
	dotychczas niepracujące	4	19	10	8	6	58	39	0	0

Wybrane kategorie bezrobotnych (z ogółem)

Zamieszkali na wsi		5	71	43	29	22	333	201	51	33
w tym posiadający gospodarstwo rolne		6	0	0	0	0	5	1	1	0
Osoby w okresie do 12 miesięcy od dnia ukończenia nauki		7	18	11	3	3	30	21	2	2
w tym, które ukończyły szkołę wyższą, do 27 roku życia		8	3	3	1	1	7	7	2	2
Cudzoziemcy		9	0	0	0	0	0	0	0	0
Osoby będące w szczególnej sytuacji na rynku pracy		10	63	40	24	17	271	168	35	24
z wiersza 09	do 25 roku życia	11	36	19	11	7	73	43	5	3
	długotrwale bezrobotne	12	12	10	6	5	132	88	0	0
	kobiety, które nie podjęły zatrudnienia po urodzeniu dziecka	13		7		3		54		3
	powyżej 50 roku życia	14	8	6	2	1	65	37	14	11
	bez kwalifikacji zawodowych	15	21	15	7	5	86	53	6	3
	bez doświadczenia zawodowego	16	30	17	12	8	80	51	0	0
	bez wykształcenia średniego	17	30	14	5	3	183	93	27	14
	samotnie wychowujące co najmniej jedno dziecko do 18 roku życia	18	5	5	1	1	28	26	1	0
	które po odbyciu kary pozbawienia wolności nie podjęły zatrudnienia	19	0	0	0	0	4	1	0	0
	niepełnosprawni	20	2	2	0	0	11	7	1	1
	po zakończeniu realizacji kontraktu socjalnego	21	0	0	0	0	0	0	0	0

 <p>POWIATOWY URZĄD PRACY w PSZCZYŃE</p> <p>REGON: 072323098</p>	<p>INFORMACJA o sytuacji na lokalnym rynku pracy</p> <p>za miesiąc WRZESIEŃ 2014r.</p>	<p>GMINA PAWŁOWICE</p>
---	--	-------------------------------


Dział 1. STRUKTURA I BILANS BEZROBOTNYCH

1.1. Struktura bezrobotnych

Wyszczególnienie			Bezrobotni zarejestrowani		Bezrobotni, którzy podjęli pracę		Bezrobotni zarejestrowani			
							ogółem		w tym z prawem do zasiłku	
			w miesiącu sprawozdawczym				w końcu mies. sprawozdawczego			
			razem	kobiety	razem	kobiety	razem	kobiety	razem	kobiety
0			1	2	3	4	5	6	7	8
Ogółem (w. 02+04)		1	68	42	21	14	326	216	51	41
z tego osoby	poprzednio pracujące	2	43	27	14	9	247	162	51	41
	w tym zwolnione z przyczyn dotyczących zakładu pracy	3	1	1	0	0	18	15	9	9
	dotychczas niepracujące	4	25	15	7	5	79	54	0	0

Wybrane kategorie bezrobotnych (z ogółem)

Zamieszkali na wsi		5	68	42	21	14	326	216	51	41
w tym posiadający gospodarstwo rolne		6	1	1	0	0	3	2	1	1
Osoby w okresie do 12 miesięcy od dnia ukończenia nauki		7	25	13	3	1	42	27	2	2
w tym, które ukończyły szkołę wyższą, do 27 roku życia		8	3	3	1	1	6	6	1	1
Cudzoziemcy		9	0	0	0	0	0	0	0	0
Osoby będące w szczególnej sytuacji na rynku pracy		10	65	41	17	10	288	193	46	38
z wiersza 09	do 25 roku życia	11	37	20	12	6	87	55	3	2
	długotrwale bezrobotne	12	7	5	3	3	115	74	1	1
	kobiety, które nie podjęły zatrudnienia po urodzeniu dziecka	13		9		2		53		10
	powyżej 50 roku życia	14	10	7	1	0	60	38	17	13
	bez kwalifikacji zawodowych	15	21	14	3	2	97	62	9	7
	bez doświadczenia zawodowego	16	29	19	8	6	101	72	1	1
	bez wykształcenia średniego	17	31	13	2	0	159	92	19	12
	samotnie wychowujące co najmniej jedno dziecko do 18 roku życia	18	6	6	1	1	33	31	4	4
	które po odbyciu kary pozbawienia wolności nie podjęły zatrudnienia	19	1	0	0	0	7	0	0	0
	niepełnosprawni	20	3	1	1	1	20	11	4	4
	po zakończeniu realizacji kontraktu socjalnego	21	0	0	0	0	0	0	0	0

 POWIATOWY URZĄD PRACY w PSZCZYŃE REGON: 072323098	INFORMACJA o sytuacji na lokalnym rynku pracy za miesiąc WRZESIEŃ 2014r.	GMINA SUSZEC
---	---	---------------------

Dział 1. STRUKTURA I BILANS BEZROBOTNYCH

1.1. Struktura bezrobotnych

Wyszczególnienie			Bezrobotni zarejestrowani		Bezrobotni, którzy podjęli pracę		Bezrobotni zarejestrowani			
							ogółem		w tym z prawem do zasiłku	
			w miesiącu sprawozdawczym				w końcu mies. sprawozdawczego			
			razem	kobiety	razem	kobiety	razem	kobiety	razem	kobiety
0			1	2	3	4	5	6	7	8
Ogółem (w. 02+04)		1	34	23	17	14	220	123	33	17
z tego osoby	poprzednio pracujące	2	19	17	13	11	177	102	33	17
	w tym zwolnione z przyczyn dotyczących zakładu pracy	3	1	1	1	1	12	6	9	3
	dotychczas niepracujące	4	15	6	4	3	43	21	0	0

Wybrane kategorie bezrobotnych (z ogółem)

Zamieszkali na wsi		5	34	23	17	14	220	123	33	17
w tym posiadający gospodarstwo rolne		6	0	0	1	1	4	2	1	0
Osoby w okresie do 12 miesięcy od dnia ukończenia nauki		7	15	6	2	1	19	9	1	0
w tym, które ukończyły szkołę wyższą, do 27 roku życia		8	3	1	2	1	5	3	0	0
Cudzoziemcy		9	0	0	0	0	0	0	0	0
Osoby będące w szczególnej sytuacji na rynku pracy		10	39	24	15	12	204	116	27	14
z wiersza 09	do 25 roku życia	11	21	12	6	5	54	31	1	0
	długotrwale bezrobotne	12	12	8	5	3	107	65	0	0
	kobiety, które nie podjęły zatrudnienia po urodzeniu dziecka	13		3		0		34		2
	powyżej 50 roku życia	14	5	5	1	1	45	17	14	5
	bez kwalifikacji zawodowych	15	9	7	1	1	55	28	6	2
	bez doświadczenia zawodowego	16	17	8	4	3	60	34	0	0
	bez wykształcenia średniego	17	10	9	3	3	111	46	17	7
	samotnie wychowujące co najmniej jedno dziecko do 18 roku życia	18	3	3	0	0	22	19	2	1
	które po odbyciu kary pozbawienia wolności nie podjęły zatrudnienia	19	0	0	0	0	4	0	0	0
	niepełnosprawni	20	1	1	1	1	13	5	0	0
	po zakończeniu realizacji kontraktu socjalnego	21	0	0	0	0	0	0	0	0