



POWIATOWY URZĄD PRACY W KOLNIE

ul. Wojska Polskiego 46, 18-500 Kolno, tel. 86 278 95 10, fax. 86 278 95 14, e-mail: biko@praca.gov.pl

**INFORMACJA O SYTUACJI
NA POWIATOWYM RYNKU PRACY
*w miesiącu styczniu 2016 roku***

*Material został opracowany
na podstawie danych statystycznych
PUP w Kolnie*

Kolno – luty 2016 r.

SPIS TREŚCI

I. POZIOM I DYNAMIKA BEZROBOCIA

1. „Napływ” i „odpływ” bezrobotnych

II. STRUKTURA BEZROBOCIA

1. Bezrobotni poprzednio pracujący
2. Bezrobotni z prawem do zasiłku
3. Bezrobotni zamieszkali na terenach wiejskich
4. Bezrobotni, którzy ukończyli naukę
5. Bezrobocie wśród kobiet

III. PROFILOWANIE

1. Profile w powiecie i w poszczególnych gminach

IV. BEZROBOTNI BĘDĄCY W SZCZEGÓLNEJ SYTUACJI NA RYNKU PRACY

1. Długotrwale bezrobotni
2. Bezrobotni do 25 roku życia
3. Bezrobotni do 30 roku życia
4. Bezrobotni powyżej 50 roku życia
5. Bezrobotni bez kwalifikacji zawodowych

V. AKTYWIZACJA ZAWODOWA BEZROBOTNYCH – USŁUGI

1. Pośrednictwo pracy
2. Poradnictwo zawodowe

VI. AKTYWIZACJA ZAWODOWA BEZROBOTNYCH – INSTRUMENTY

1. Realizacja instrumentów rynku pracy dla bezrobotnych
2. Realizacja instrumentów rynku pracy dla pracodawców

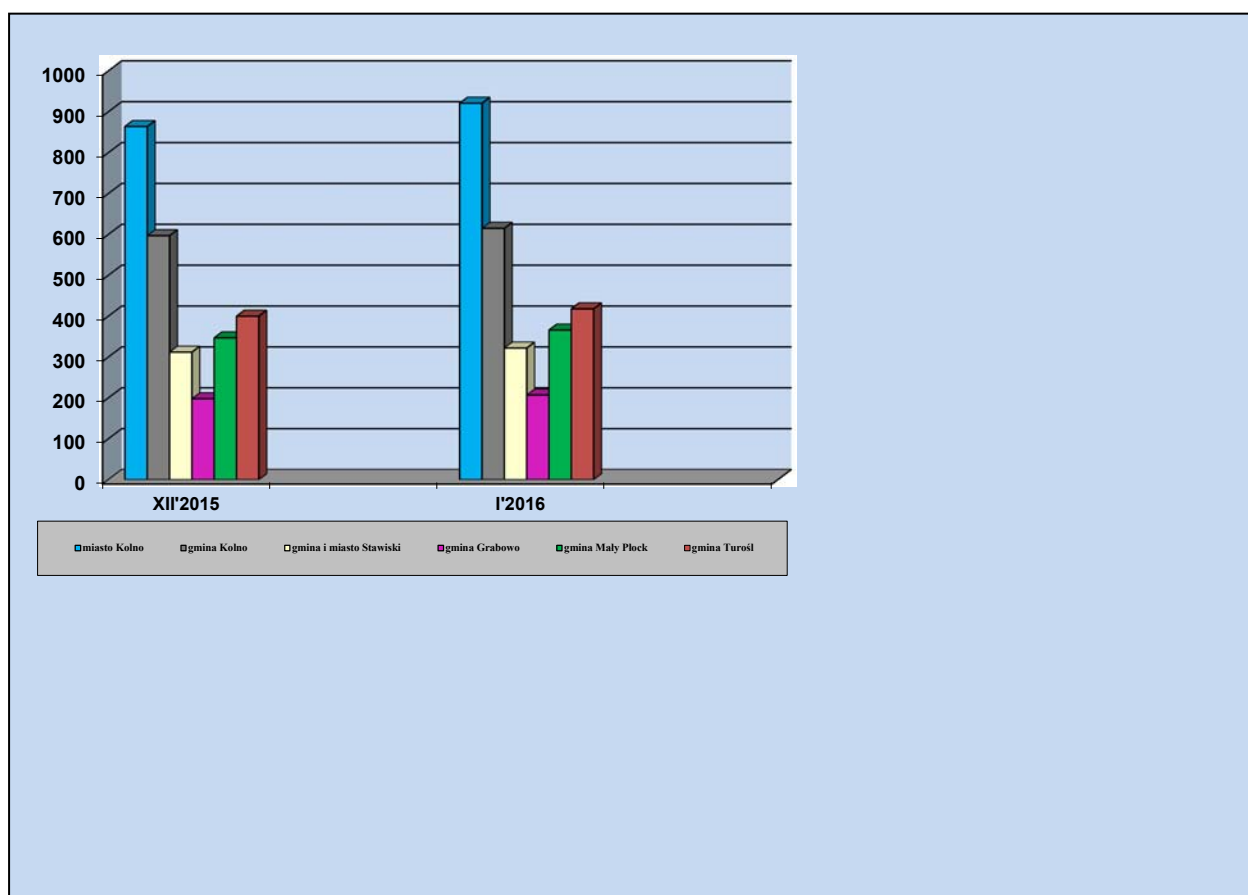
VII. PODSUMOWANIE

I. POZIOM I DYNAMIKA BEZROBOCIA

Na koniec stycznia 2016 roku w rejestrach Powiatowego Urzędu Pracy pozostawało bez pracy 2849 osób bezrobotnych, nastąpił wzrost o 131 osób bezrobotnych w stosunku do poprzedniego miesiąca, tj. o 4,8% (w grudniu 2015 r. było 2718 osób bezrobotnych).

Sytuację na lokalnym rynku pracy obrazują następujące dane, zawarte w poniższej tabeli i przedstawione w formie wykresu:

Wyszczególnienie	Ogółem bezrobotni /stan na dzień/		Spadek -/ Wzrost +/	
	31.12.2015	31.01.2016	w liczbie osób	w %
xxxxxxxxxxxxxxxx				
Miasto Kolno	864	921	57	+6,6%
Gmina Kolno	597	615	18	+3,0%
Gmina i miasto Stawiski	312	322	10	+3,2%
Gmina Grabowo	198	207	9	+4,5%
Gmina Mały Płock	347	366	19	+5,5%
Gmina Turośl	400	418	18	+4,5%
Powiat Kolno	2718	2849	131	+4,8%



Największy liczbowy wzrost rejestrowanego bezrobocia nastąpił w mieście Kolno o 57 osób, tj. o 6,6% więcej niż w poprzednim miesiącu. Pozostałych gminach również odnotowano wzrost rejestrowanego bezrobocia.

1. „Napływ” i „odpływ” bezrobotnych

W styczniu 2016 roku ruch bezrobotnych /„napływ” i „odpływ”/ kształtował się następująco: liczba bezrobotnych zarejestrowanych wyniosła 272 osoby, w tym po raz pierwszy status bezrobotnego uzyskało 28 osób, co stanowi 10,3% ogółu zarejestrowanych w miesiącu sprawozdawczym, natomiast 89,7% (244 osoby) stanowią osoby powracające do ewidencji bezrobotnych po raz kolejny (od 1990 r.), z czego do rejestracji powróciło 1 osoba po pracach interwencyjnych i 7 osób po stażu.

Na dzień 31.01.2016 r. na wsi zamieszkiwało 1691 osób bezrobotnych (59,4%). W porównaniu z poprzednim miesiącem (grudzień 2015 r. - 1691 osoby (62,2%)) liczba osób bezrobotnych nie zmieniła się.

Największe grupy osób bezrobotnych to:

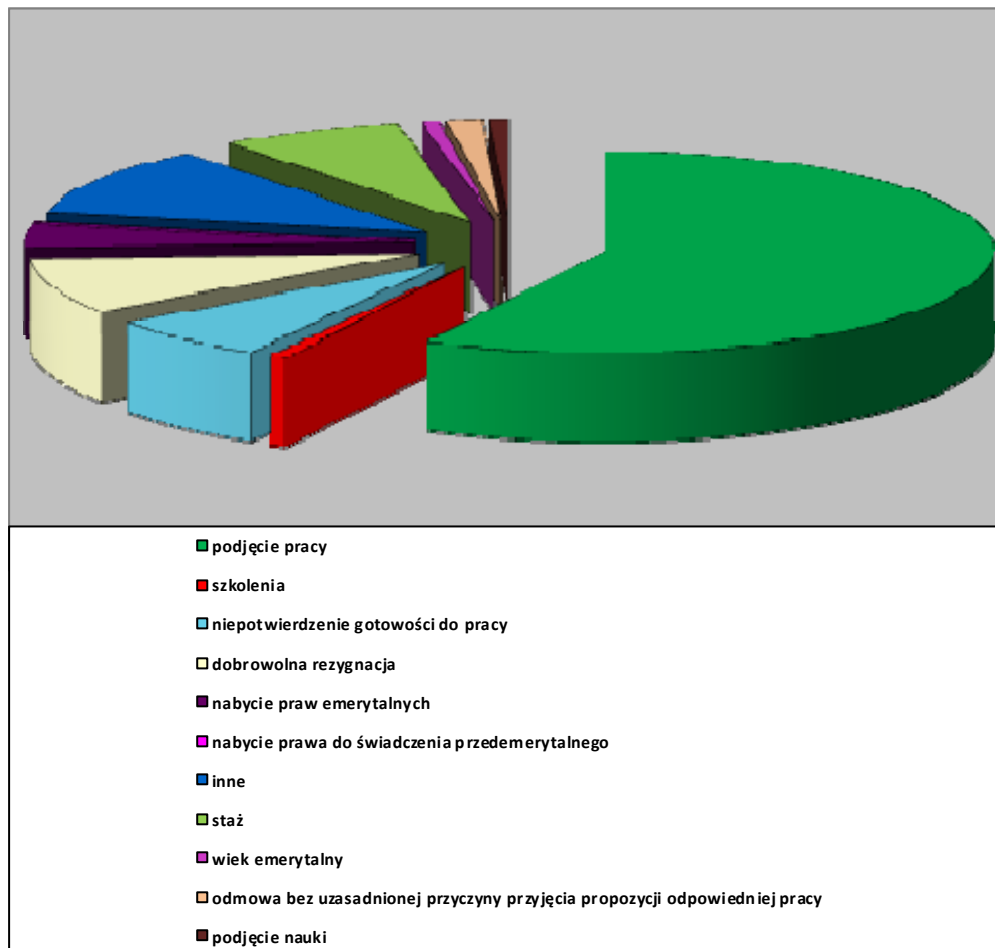
Wyszczególnienie	Ogółem bezrobotni /stan na dzień/		Spadek -/ Wzrost +/
	31.12.2015	31.01.2016	w liczbie osób
XXXXXXXXXXXXXXXX			
Zarejestrowani ogółem	2718	2849	131
w tym kobiety	1190	1260	70
Uprawnieni do zasiłku	306	302	-4
w tym kobiety	154	148	-6
Zamieszkali na wsi	1691	1758	67
w tym kobiety	738	777	39
Absolwenci	197	204	7
w tym kobiety	105	112	7
Osoby będące w szczególnej sytuacji	2467	2600	133
w tym kobiety	1073	1142	69
Do 25 roku życia	776	799	23
w tym kobiety	343	357	14
Do 30 roku życia	1231	1294	63
w tym kobiety	568	612	44
Do 50 roku życia	487	511	24
w tym kobiety	156	159	3
Długotrwale bezrobotni	1708	1794	86
w tym kobiety	734	779	45
Posiadający dziecko do 6 r.ż.	366	387	21
w tym kobiety	256	274	18
Niepelnosprawni	63	63	0
w tym kobiety	33	31	-2

W styczniu 2016 roku z ewidencji osób bezrobotnych wyłączono 76 osób (w porównaniu z poprzednim miesiącem o 131 osób mniej), wśród osób wyrejestrowanych było 29 kobiet.

Z ewidencji osób bezrobotnych wyłączono w poszczególnych grupach następującą liczbę bezrobotnych:

Wyszczególnienie	Ogółem bezrobotni /stan na dzień/		Spadek /-/ Wzrost /+/ w liczbie osób
	31.12.2015	31.01.2016	
xxxxxxxxxxxxxxxx			
Osoby wyłączone	207	76	-131
w tym kobiety	113	29	-84
Zamieszkali na wsi	118	40	-78
w tym kobiety	70	15	-55
Do 25 roku życia	87	27	-60
w tym kobiety	45	10	-35
Do 30 roku życia	130	48	-82
w tym kobiety	69	16	-53
Do 50 roku życia	19	6	-13
w tym kobiety	11	4	-7
Długotrwale bezrobotni	84	16	-68
w tym kobiety	45	5	-40

Przyczyny wyłączenia osób z ewidencji bezrobotnych w styczniu 2016 roku



Odływ z bezrobocia nastąpił wskutek:

PODJĘCIA PRACY		76	
Z tego:	Niesubsydiowanej	72	
	Subsydiowanej	4	
	z tego	prac interwencyjnych	2
		robót publicznych	0
		podjęcia działalności gospodarczej	0
		podjęcia pracy w ramach ref. kosztów zatrudn. bezrobotnego	0
podjęcia pracy poza miejscem zamieszkania w ramach bonu na zasiedlenie		1	
inne	1		
Rozpoczęcia szkolenia		1	
w tym w ramach bonu szkoleniowego		0	
Rozpoczęcia stażu		10	
w tym w ramach bonu stażowego		0	
Rozpoczęcia pracy społecznie użytecznej		0	
w tym w ramach PAI		0	
Rozpoczęcie realizacji indywidualnego programu zatrudnienia socjalnego lub podpisania kontraktu socjalnego		0	
Skier. do agencji zatrudnienia w ramach zleconych działań aktywizacyjnych		10	
Odmowy bez uzasadnionej przyczyny przyjęcia propozycji odpowiedniego zatrudnienia lub innej pracy zarobkowej lub uczestnictwa w aktywnych programach rynku pracy		2	
Odmowa ustalenia profilu pomocy		0	
Niepotwierdzenia gotowości do podjęcia pracy		9	
Dobrowolnej rezygnacji ze statusu bezrobotnego		12	
Podjęcia nauki		1	
Osiągnięcia wieku emerytalnego		1	
Nabycia praw emerytalnych lub rentowych		5	
Nabycia praw do świadczenia przedemerytalnych		0	
Innych		15	
Ogółem		141 osób	

Wskaźnik napływu do bezrobocia, czyli stosunek liczby nowo zarejestrowanych bezrobotnych w miesiącu styczniu 2016 roku do liczby bezrobotnych według stanu na koniec grudnia 2015 roku wyniósł 10,0%.

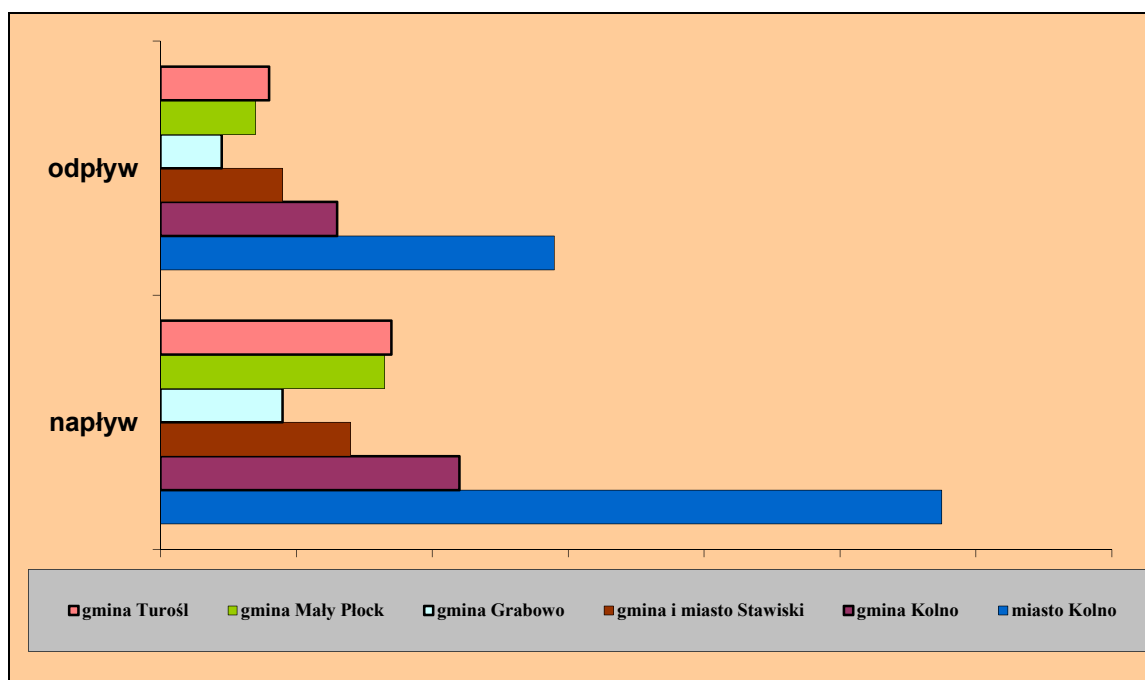
Wskaźnik odpływu z bezrobocia, czyli stosunek liczby bezrobotnych wyrejestrowanych z urzędu pracy w miesiącu styczniu 2016 roku do liczby bezrobotnych zarejestrowanych na koniec grudnia 2015 r. wyniósł 5,2%.

Szczegółowe dane na ten temat, z uwzględnieniem poszczególnych gmin powiatu zawiera tabela poniżej:

Gmina	„Napływ” do bezrobocia	„Odływ” z bezrobocia	Podjęcia pracy	Wskaźnik płynności rynku pracy*) (w %)
Miasto Kolno	115	58	30	26,1%
Gmina Kolno	44	26	12	27,3%
Gmina i miasto Stawiski	28	18	14	50,0%
Gmina Grabowo	18	9	3	16,7%
Gmina Mały Płock	33	14	7	21,2%
Gmina Turośl	34	16	10	29,4%
Powiat	272	141	76	27,9%

*) stosunek liczby bezrobotnych wyrejestrowanych w okresie sprawozdawczym z tytułu podjęcia pracy do liczby bezrobotnych zarejestrowanych w tym samym czasie.

„Napływ” i „odływ” bezrobotnych w miesiącu styczniu 2016 r.



II. STRUKTURA BEZROBOTNYCH

1. Bezrobotni poprzednio pracujący

Z 272 osób bezrobotnych zarejestrowanych w miesiącu styczniu 2016 roku, 216 osób to bezrobotni poprzednio pracujący, co stanowi 79,4% ogółu wszystkich zarejestrowanych osób. W porównaniu do poprzedniego miesiąca zarejestrowano mniej bezrobotnych o 113 osób. Na koniec stycznia 2016 r. w rejestrach PUP Kolno odnotowano 2036 osób bezrobotnych poprzednio pracujących, nastąpił wzrost o 122 osoby. Szczegółowe dane na ten temat, z uwzględnieniem poszczególnych gmin powiatu zawiera tabela poniżej

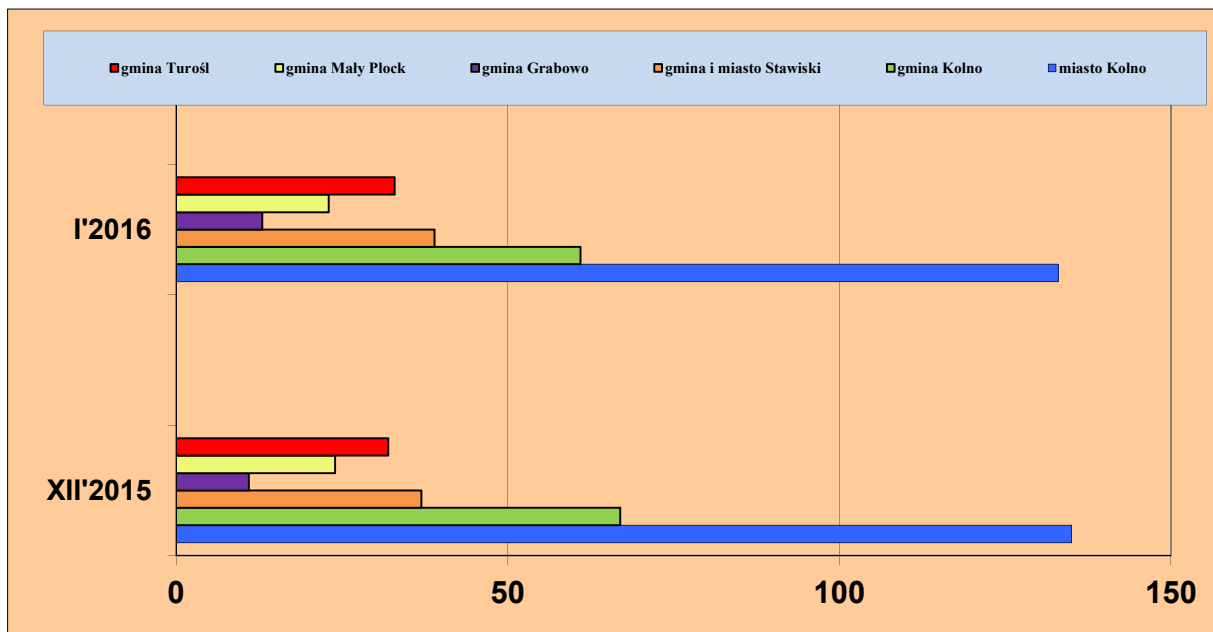
Wyszczególnienie	Liczba osób bezrobotnych poprzednio pracujących		Wzrost (+) Spadek(-)
	31.12.2015	31.01.2016	w liczbie osób
Miasto Kolno	698	750	+52
Gmina Kolno	389	408	+19
Gmina i Miasto Stawiski	214	228	+14
Gmina Grabowo	102	108	+6
Gmina Mały Płock	243	257	+14
Gmina Turośl	268	285	+17
Powiat Kolno	1914	2036	+122

2. Bezrobotni z prawem do zasiłku

Z ogółu zarejestrowanych 10,6% stanowiły osoby bezrobotne pobierające zasiłek. Na koniec stycznia 2016 roku prawo do zasiłku posiadało 302 osoby bezrobotne, tj. o 4 osób mniej niż w poprzednim miesiącu. Szczegółowe dane zawarte w tabeli i wykresie poniżej.

Wyszczególnienie	Liczba osób bezrobotnych uprawnionych do zasiłku		Wzrost (+) Spadek(-)
	31.12.2015	31.01.2016	w liczbie osób
Miasto Kolno	135	133	-2
Gmina Kolno	67	61	-6
Gmina i Miasto Stawiski	37	39	+2
Gmina Grabowo	11	13	+2
Gmina Mały Płock	24	23	-1
Gmina Turośl	32	33	+1
Powiat Kolno	306	302	-4

Bezrobotni z prawem do zasiłku w grudniu 2015 r. i styczniu 2016 r.

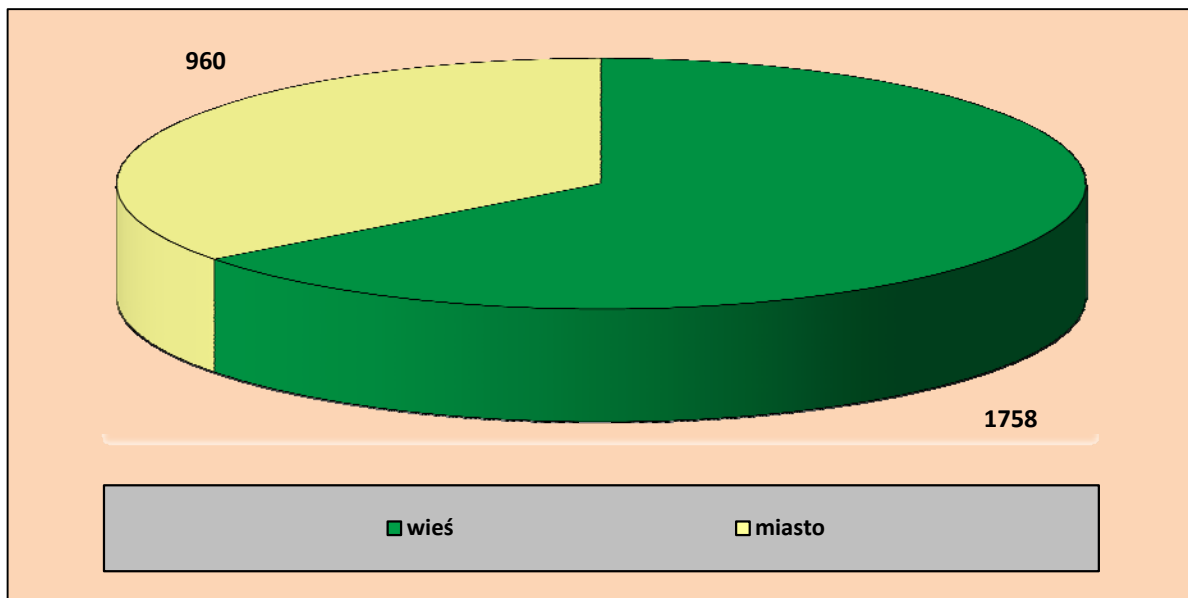


3. Bezrobotni zamieszkali na terenach wiejskich.

Na dzień 31.01.2016 roku wśród 2849 osób bezrobotnych, 1758 osób to bezrobotni zamieszkali na wsi, co stanowi 64,7 ogółu zarejestrowanych. W porównaniu do stanu z końca grudnia 2015 r., odnotowano wzrost o 67 osób (w poprzednim miesiącu było 1691 osoby – 62,2%).

Wśród tej grupy bezrobotnych 1497osób posiadało prawo do zasiłku, a 200 osób posiadało gospodarstwo rolne. W miesiącu styczniu 2016 roku zarejestrowały się 142 osoby z obszarów wiejskich, z czego 64 osoby to kobiety.

Z ewidencji Urzędu wyłączono w tej grupie 75 osób, z czego 40 osób z powodu podjęcia pracy, w tym 37 osób podjęło pracę niesubsydiowaną, 3 osoby rozpoczęły staż, 7 osób skierowano do agencji zatrudnienia w ramach zleconych zadań aktywizacyjnych, 9 osób nie potwierdziło gotowości do pracy i 8 osób dobrowolnie zrezygnowało ze statusu osoby bezrobotnej. „Odplyw” w tej kategorii bezrobotnych to 75 osób, co stanowi 53,2% ogółu wyrejestrowanych.



4. Bezrobotni w okresie do 12 miesięcy od dnia ukończenia nauki.

Wśród bezrobotnych zarejestrowanych na koniec stycznia 2016 roku w Powiatowym Urzędzie Pracy w Kolnie były 204 osoby będące w okresie do 12 miesięcy od dnia ukończenia nauki. Szczegółowe dane na ten temat, z uwzględnieniem poszczególnych gmin powiatu zawiera tabela poniżej.

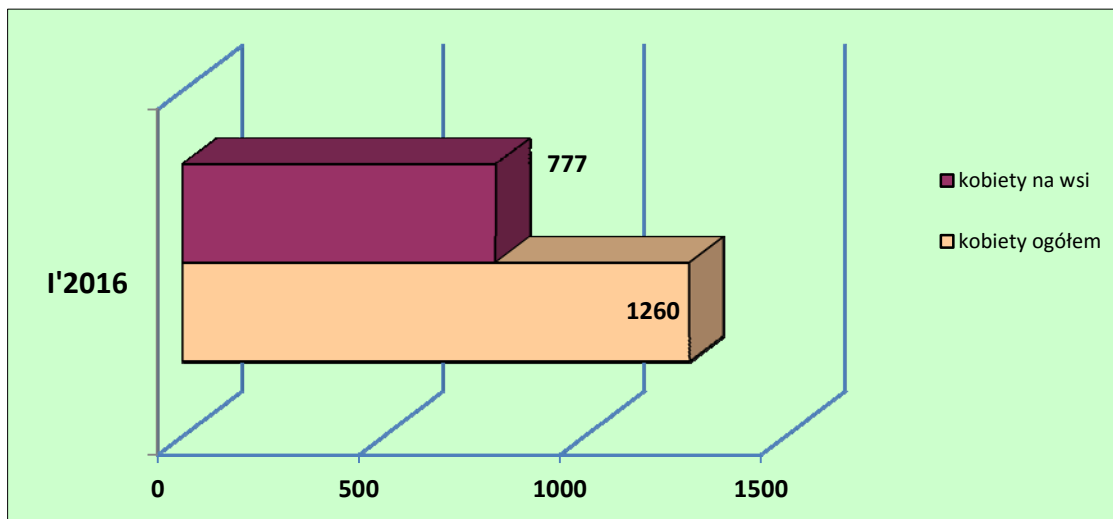
Gmina	Liczba bezrobotnych		Wzrost (+) Spadek (-) (w liczbach)
	31.12.2015	31.01.2016	
Miasto Kolno	44	46	+2
Gmina Kolno	60	62	+2
Gmina i miasto Stawiski	23	20	-3
Gmina Grabowo	21	21	0
Gmina Mały Płock	21	25	+4
Gmina Turośl	28	30	+2
Powiat Kolno	197	204	+7

W miesiącu styczniu 2016 roku (204 osoby), w porównaniu ze stanem z poprzedniego miesiąca (grudzień 2015 - 197 osób), odnotowano wzrost liczby bezrobotnych, będących w okresie 12 miesięcy od ukończenia nauki o 7 osób.

5. Bezrobocie wśród kobiet

W końcu styczniu 2016 roku w ewidencji Powiatowego Urzędu Pracy w Kolnie figurowało 1260 kobiet, które stanowiły 44,2% ogółu zarejestrowanych bezrobotnych. W porównaniu z poprzednim miesiącem liczba ta zwiększyła się o 70 kobiet. W tej grupie 148 osób posiadało prawo do zasiłku, czyli 49,0% ogółu bezrobotnych zarejestrowanych posiadających prawo do zasiłku. W miesiącu styczniu na wsi zamieszkiwało 777 kobiet, co stanowi 61,7 % ogółu zarejestrowanych kobiet.

Wśród bezrobotnych kobiet, 900 kobiet to osoby poprzednio pracujące, w tym 39 to kobiety zwolnione z przyczyn dotyczących zakładu pracy. Kobiety dotychczas nie pracujące tworzą grupę liczącą 360 osób, co stanowi 28,6% ogółu zarejestrowanych kobiet.



III. PROFILOWANIE

Urząd pracy niezwłocznie po rejestracji osoby bezrobotnej zobowiązany jest ustalić profil pomocy, który zawierać będzie właściwy, ze względu na jej potrzeby, zakres form pomocy. Przy ustalaniu profilu urząd dokonuje analizy sytuacji osoby bezrobotnej i jej szans na rynku pracy (karta rejestracyjna, wywiad z doradcą klienta). Podstawą skierowania na aktywne formy jest ustalenie profilu pomocy (profil I, II i III) osobie bezrobotnej.

Urząd pracy może określić jeden z trzech profili pomocy, w ramach których można zastosować niżej wyszczególnione formy aktywizacji:

- profil pomocy I – pośrednictwo pracy, a także w uzasadnionych przypadkach poradnictwo zawodowe lub takie formy pomocy, jak: szkolenia, finansowanie kosztów egzaminów i licencji, zwrot kosztów przejazdu i zakwaterowania, jednorazowe środki na podjęcie działalności gospodarczej, świadczenie aktywizacyjne, pożyczka na podjęcie działalności gospodarczej, bony;
- profil pomocy II – usługi i instrumenty rynku pracy, działania aktywizacyjne zlecone przez urząd pracy oraz inne formy pomocy z wyłączeniem Programu Aktywizacja i Integracja;
- profil pomocy III - Program Aktywizacja i Integracja, działania aktywizacyjne zlecone przez urząd pracy, programy specjalne, skierowane do zatrudnienia wspieranego u pracodawcy lub podjęcia pracy w spółdzielni socjalnej zakładanej przez osoby prawne oraz w uzasadnionych przypadkach poradnictwo zawodowe.

1. Profile w powiecie i w poszczególnych gminach

W miesiącu styczniu 2016 r. ustalono profile pomocy dla 273 osób bezrobotnych, w tym dla 132 kobiet. Wywiady zakończone ustaleniem poszczególnych profili pomocy dzieliły się następująco:

- profil I – 7 osób,
- profil II – 241 osób,
- profil III – 25 osób.

Na koniec miesiąca sprawozdawczego liczba bezrobotnych, posiadających określony profil kształtowała się tak:

- profil I - 13 osób,
- profil II - 2050 osób,
- profil III - 753 osoby.

Poniższa tabela zawiera ustalone profile w miesiącu styczniu z podziałem na poszczególne gminy:

Gmina	Profil I	Profil II	Profil III
Miasto Kolno	4	96	10
Gmina Kolno	0	46	6
Gmina i miasto Stawiski	1	23	3
Gmina Grabowo	1	17	1
Gmina Mały Płock	0	26	1
Gmina Turośl	1	33	4
Powiat Kolno	7	241	25

Na koniec stycznia 2016 r. ustalony profil pomocy miało 2816 osób bezrobotnych, w tym 1246 kobiet.

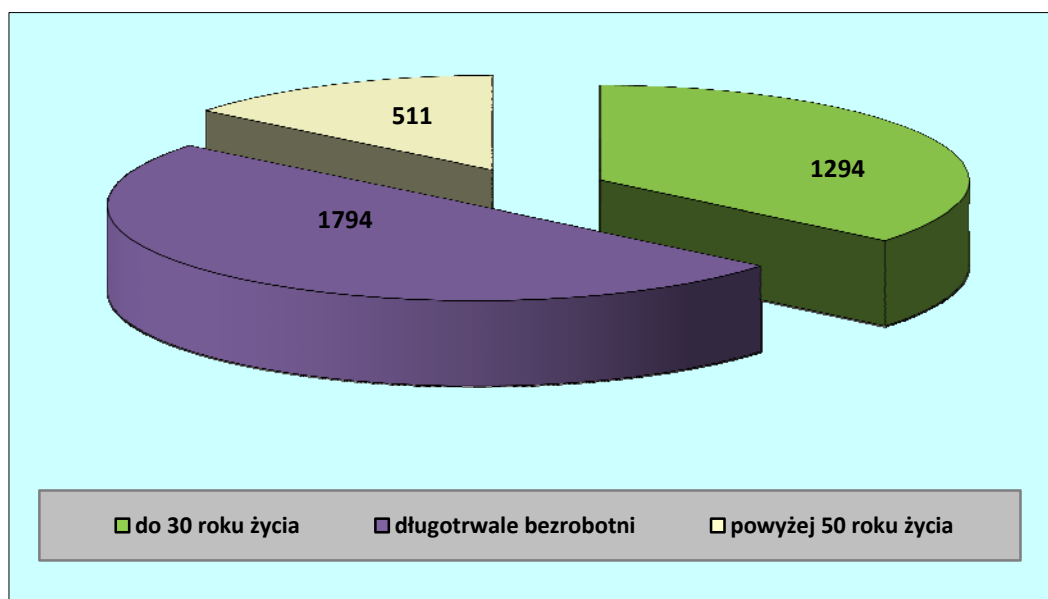
IV. BEZROBOTNI BĘDĄCY W SZCZEGÓLNEJ SYTUACJI NA RYNKU PRACY

Ustawa z dnia 20 kwietnia 2004 r. o promocji zatrudnienia i instytucjach rynku pracy wyróżnia kategorię osób będących w szczególnej sytuacji na rynku pracy. Zalicza do nich bezrobotnych, którzy ze względu na określone uwarunkowania mają znaczne problemy ze znalezieniem pracy. Ustawa zezwala na stosowanie wobec tej kategorii osób dodatkowych instrumentów rynku pracy, promujących ich zatrudnienie.

Do grupy osób będących w szczególnej sytuacji na rynku pracy należą m.in. osoby bezrobotne do 30 roku życia, osoby powyżej 50 roku życia i osoby długotrwale bezrobotne.

Wyróżnione grupy osób, będących w szczególnej sytuacji na rynku pracy, zarejestrowane w Powiatowym Urzędzie Pracy w Kolnie przedstawia poniższy wykres:

Bezrobotni będący w szczególnej sytuacji na rynku pracy - stan na koniec stycznia 2016 r.



1. Długotrwale bezrobotni

Jedną z najbardziej niekorzystnych cech bezrobocia jest długi okres oczekiwania na zatrudnienie. Dane statystyczne pokazują, że na koniec stycznia 2016 roku w Powiatowym Urzędzie Pracy w Kolnie było zarejestrowanych 1794 osób długotrwale bezrobotnych. Osoby długotrwale bezrobotne, czyli osoby pozostające bez pracy powyżej 12 miesięcy, stanowią 63,0% ogółu wszystkich bezrobotnych. W stosunku do miesiąca grudnia (1708 osób) nastąpił wzrost liczbowy o 86 osób i odnotowano wzrost udziału procentowego (w grudniu 2015 – 62,8%).

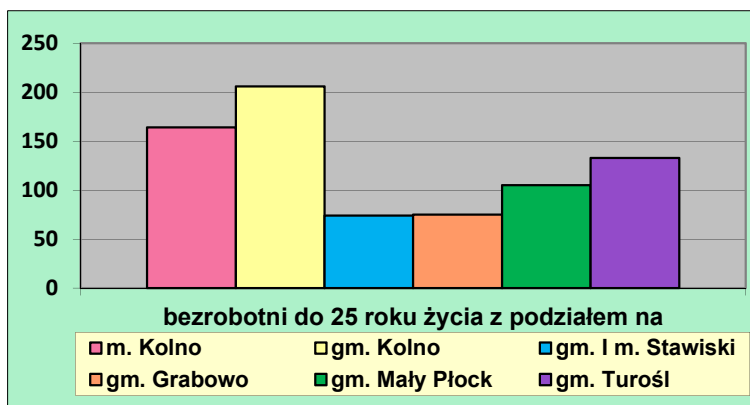
Gmina	Liczba bezrobotnych		Wzrost (+) Spadek (-) (w liczbach)
	31.12.2015	31.01.2016	
Miasto Kolno	505	529	+24
Gmina Kolno	369	392	+23
Gmina i miasto Stawiski	200	215	+15
Gmina Grabowo	128	130	+2
Gmina Mały Płock	240	251	+11
Gmina Turośl	266	277	+11
Powiat Kolno	1708	1794	+86

2. Bezrobotni do 25 roku życia

Na koniec stycznia 2016 roku wśród bezrobotnych zarejestrowanych w Powiatowym Urzędzie Pracy w Kolnie dominującą grupę stanowią bezrobotni w szczególnej sytuacji na rynku pracy 2600 osób, do której zaliczani są też ludzie młodzi. W grupie tej osoby do 25 roku życia stanowią 30,7% ogółu wyszczególnionej grupy (799 osób). W porównaniu z poprzednim miesiącem, w grupie do 25 roku życia nastąpił wzrost liczby bezrobotnych – o 23 osoby (w grudniu było 776 osób). Szczegółowe dane dotyczące liczby bezrobotnych do 25 roku życia w poszczególnych gminach prezentuje tabela poniżej:

Gmina	Liczba bezrobotnych do 25 roku życia		Liczba bezrob. do 25 roku życia
	31.12.2015	31.01.2016	
Miasto Kolno	174	189	+15
Gmina Kolno	206	213	+7
Gmina i miasto Stawiski	79	78	-1
Gmina Grabowo	72	71	-1
Gmina Mały Płock	109	113	+4
Gmina Turośl	136	135	-1
Powiat Kolno	776	799	+23

Największy udział młodzieży jest zauważalny szczególnie na terenach wiejskich. W miesiącu styczniu w grupie bezrobotnych do 25 roku życia odnotowano największy wzrost liczby zarejestrowanych w mieście Kolno – o 15 osób. Tendencję spadkową udziału młodzieży odnotowano w gminie i mieście Stawiski, gminie Grabowo i gminie Turośl (o 1 osobę).



„Gwarancje dla Młodzieży” GdM to program wsparcia osób młodych na rynku pracy w wieku do 25 lat - którzy nie mają zatrudnienia, ani nie uczestniczą w kształceniu lub szkoleniu – dobrej jakości oferty zatrudnienia, dalszego kształcenia, przyuczenia do zawodu lub stażu w ciągu 4 miesięcy od zakończenia kształcenia formalnego lub utraty pracy, będący częścią „Pakietu na rzecz zatrudnienia młodzieży” zainicjowanego przez Komisję Europejską w grudniu 2012 r.. Polska aktywnie włączyła się w pracę nad tą inicjatywą, każdy urząd jest realizatorem działań Planu realizacji Gwarancji dla młodzieży.

Na koniec stycznia 2016 roku wyłączono z ewidencji bezrobotnych 57 osób (w grudniu 2015 r. wyłączono 98 osób) w przedziale wiekowym do 25 roku życia, z tego 27 osób podjęło pracę, 3 osoby rozpoczęło staż, 9 osób nie potwierdziło gotowości do pracy, 10 osób dobrowolnie zrezygnowało ze statusu bezrobotnego.

3. Bezrobotni do 30 roku życia

Wśród osób zarejestrowanych na koniec stycznia 2016 roku w Powiatowym Urzędzie Pracy w Kolnie dominującą grupą są bezrobotni w szczególnej sytuacji na rynku pracy. Od początku roku 2015 do tej grupy (2600 osób) wliczane są m. in. osoby do 25 roku życia, osoby do 30 roku życia, osoby do 50 roku życia. W wyszczególnionej grupie osoby do 30 roku życia stanowią 50,0% (1247 osób) ogółu tej grupy. W porównaniu z poprzednim miesiącem, w grupie do 30 roku życia nastąpił wzrost liczby bezrobotnych – o 16 osób (w grudniu 2015 było 1231 osób). Na koniec omawianego miesiąca bezrobotni do 30 roku życia stanowią 41,6% ogółu zarejestrowanych bezrobotnych (w grudniu 2015 – 45,3%).

Szczegółowe dane dotyczące liczby bezrobotnych do 30 roku życia w poszczególnych gminach prezentuje tabela poniżej:

Gmina	Liczba bezrobotnych do 30 roku życia		Liczba bezrob. do 30 roku życia
	31.12.2015	31.01.2016	
Miasto Kolno	305	332	+27
Gmina Kolno	305	317	+12
Gmina i miasto Stawiski	135	141	+6
Gmina Grabowo	110	115	+5
Gmina Mały Płock	174	183	+9
Gmina Turośl	202	206	+4
Powiat Kolno	1231	1294	+63

W grupie bezrobotnych do 30 roku życia największy wzrost liczby zarejestrowanych odnotowano w mieście Kolno (o 27 osób) i gminie Kolno (o 12 osób). Tendencja wzrostowa wystąpiła we wszystkich gminach na terenie powiatu.

4. Bezrobotni powyżej 50 roku życia

W przypadku osób bezrobotnych często poważną barierą w podjęciu pracy jest wiek. Pracodawcy chętniej zatrudniają osoby młodsze, pomimo, że bezrobotni powyżej 50 roku życia posiadają większe doświadczenie zawodowe. Na koniec stycznia 2016 roku w Powiatowym Urzędzie Pracy w Kolnie 511 osób, to osoby bezrobotne powyżej 50 roku życia, w tym 159 kobiet. W porównaniu z miesiącem grudniem 2015 r. w grupie tej nastąpił wzrost o 24 osoby. W powyższej grupie 74 osoby posiadały prawo do zasiłku, czyli 24,5% ogółu zarejestrowanych bezrobotnych posiadających prawo do zasiłku. Grupa bezrobotnych powyżej 50 roku życia stanowi 17,9% ogółu wszystkich bezrobotnych. W stosunku do poprzedniego miesiąca (w grudniu 2015 r. – 487 osoby – 17,9%) nastąpił w tej grupie osób wzrost liczbowy oraz wzrost udziału procentowego.

Gmina	Liczba bezrobotnych powyżej 50 roku życia		Wzrost (+) Spadek (-) (w liczbach) powyżej 50 roku życia
	31.12.2015	31.01.2016	
Miasto Kolno	225	233	+8
Gmina Kolno	73	77	+4
Gmina i miasto Stawiski	43	46	+3
Gmina Grabowo	35	36	+1
Gmina Mały Płock	51	52	+1
Gmina Turośl	60	67	+7
Powiat Kolno	487	511	+24

Na koniec miesiąca stycznia 2016 roku z ewidencji bezrobotnych wyłączono 20 osób (w grudniu 2015 wyłączono 33 osoby) w przedziale wiekowym powyżej 50 roku życia, z tego m. in. 6 osób podjęło pracę, 3 osoby rozpoczęło staż, 1 osoba została skierowana do agencji zatrudnienia w ramach zleconych działań aktywizacyjnych, 2 osoby nie potwierdziło gotowości do podjęcia pracy, 1 osoba osiągnęła wiek emerytalny, 1 osoba nabyła prawo emerytalne lub rentowe, 4 osoby wyłączono z innych przyczyn.

5. Bezrobotni bez kwalifikacji zawodowych

Istotny wpływ na poprawę rynku pracy mają ludzie wykształceni, bądź posiadający wysokie kwalifikacje zawodowe. Najmniejsze szanse na znalezienie pracy mają osoby bezrobotne bez kwalifikacji zawodowych, nie posiadające kwalifikacji do wykonywania zawodu, poświadczonego dyplomem, świadectwem, zaświadczeniem instytucji szkoleniowej lub innym dokumentem uprawniającym do wykonywania zawodu. Do tej kategorii zaliczane są również osoby, które ukończyły licea ogólnokształcące.

Na koniec miesiąca stycznia 2016 roku, na obszarze działania Powiatowego Urzędu Pracy w Kolnie zarejestrowanych było 1157 osób bezrobotnych bez kwalifikacji zawodowych (w grudniu 2015 zarejestrowanych było 1130 osób), co stanowi 40,6% ogółu bezrobotnych. W grupie bezrobotnych bez kwalifikacji było 529 kobiet, które stanowiły 45,7% ogółu osób bez kwalifikacji.



Szczegółowe dane liczbowe zawarte są w tabeli poniżej:

Gmina	Liczba bezrobotnych		Wzrost (+) Spadek (-) (w liczbach)
	31.12.2015	31.01.2016	
Miasto Kolno	298	330	+32
Gmina Kolno	280	291	+11
Gmina i miasto Stawiski	135	136	+1
Gmina Grabowo	89	91	+2
Gmina Mały Płock	147	147	0
Gmina Turośl	181	185	+4
Powiat Kolno	1130	1180	+50

Największy udział osób bezrobotnych bez kwalifikacji zauważalny jest na terenach wiejskich. W porównaniu z miesiącem styczniem 2016 roku (1157 osób) zwiększył się udział liczbowy (o 27 osób), zaś udział procentowy osób bez kwalifikacji zawodowych utrzymał się na tym samym poziomie, jak w poprzednim miesiącu (w grudniu 2015 – 41,6%).

IV. AKTYWIZACJA ZAWODOWA BEZROBOTNYCH - USŁUGI

1. Pośrednictwo pracy

W miesiącu styczniu 2016 roku do Powiatowego Urzędu Pracy w Kolnie zgłoszono ogółem 110 wolnych miejsc pracy i miejsc aktywizacji zawodowej, o 104 więcej niż w poprzednim miesiącu. Z sektora publicznego zgłoszono 38, tj. 34,5% ogółu zgłoszonych ofert w miesiącu, 88 ofert dotyczyło pracy subsydiowanej i miejsc aktywizacji zawodowej, więcej o 82 oferty pracy w porównaniu z poprzednim miesiącem.

W miesiącu styczniu 2016 roku pracę podjęło 76 osób, co stanowiło 53,9% ogółu wyrejestrowanych bezrobotnych.

Zgłoszone podjęcia pracy to:

- 76 - zatrudnienie niesubsydiowane
- 4 - zatrudnienie subsydiowane

W miesiącu styczniu 2016 roku pośrednicy pracy przygotowali IPD – indywidualne plany działania 273 osobom bezrobotnym.

Podstawą skierowania na aktywne formy jest ustalenie profilu pomocy (profil I, II i III) osobie bezrobotnej.

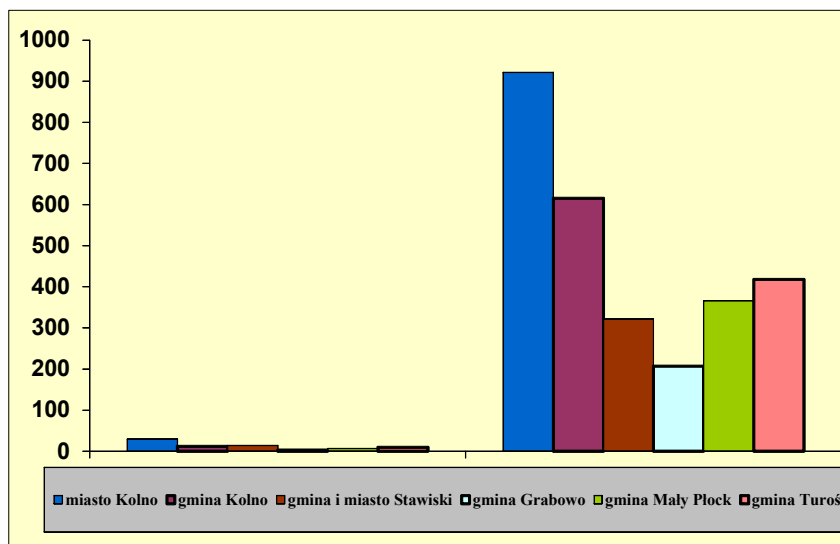
W analizowanym miesiącu ustalono profile pomocy dla 273 osób bezrobotnych, w tym dla 132 kobiet. Wywiady zakończone ustaleniem poszczególnych profili pomocy dzieliły się następująco:

- profil I – 7 osób,
- profil II – 241 osób,
- profil III – 25 osób.

Na koniec miesiąca sprawozdawczego liczba bezrobotnych o ustalonym profilu I wynosiła 13 osób, profil II ustalono 2050 osobom, a profil III nadano 753 osobom. Na koniec styczeń 2016 r. ustalony profil pomocy miało 2816 osób bezrobotnych.

Podjęcia pracy wśród bezrobotnych z poszczególnych gmin w styczniu 2016 r.

Gmina	Podjęcia pracy w miesiącu sprawozdawczym		Wzrost (+) Spadek(-)
	31.12.2015	31.01.2016	
Miasto Kolno	76	30	-46
Gmina Kolno	50	12	-38
Gmina i miasto Stawiski	22	14	-8
Gmina Grabowo	9	3	-6
Gmina Mały Płock	21	7	-14
Gmina Turośl	29	10	-19
Powiat Kolno	207	76	-131



2. Poradnictwo zawodowe

Celem poradnictwa zawodowego jest udzielanie pomocy osobom bezrobotnym i poszukującym pracy w osiągnięciu najlepszego poziomu dopasowania do zawodu lub środowiska pracy. Doradca zawodowy towarzyszy zatem klientowi w dochodzeniu przez niego do satysfakcjonujących rozwiązań, mobilizuje go i wspiera, pokazuje mu stojące przed nim możliwości, analizuje wspólnie z nim jego sytuację oraz pomaga mu w znalezieniu lub w stworzeniu rozwiązań zawodowych. Pobudza jego aktywność i samodzielność.

W swojej pracy wykorzystuje standaryzowane narzędzia i metody pracy pomocne w badaniu zainteresowań i uzdolnień zawodowych klientów.

W styczniu 2016 r. **5 osób** rozpoczęło proces wieloetapowego **indywidualnego poradnictwa zawodowego**. Porady te dotyczyły:

- Planowania rozwoju zawodowego
- Pomocy w przygotowaniu dokumentów aplikacyjnych
- Pomocy w dokonaniu wyboru dalszego kształcenia lub kursu

Doradca zawodowy w grupie osób objętych indywidualnymi poradami zawodowymi przeprowadził **5 rozmów doradczych**.

Z usługi **informacji zawodowej indywidualnej** o zawodach, rynku pracy oraz możliwościach zdobywania doświadczenia zawodowego się skorzystało **13 osób** zarejestrowana w PUP i **8 osób** nie zarejestrowanych.

Źródła informacji zawodoznawczych stanowią: klasyfikacja zawodów i specjalności, charakterystyki zawodów, teczki informacji o zawodach, opisy standardów kwalifikacji zawodowych, raporty, ekspertyzy, prognozy, filmy o zawodach, programy komputerowe, informacje wynikające ze specjalistycznego oprogramowania, przepisy prawa i inne.

Łącznie w styczniu 2016 r. z usług poradnictwa zawodowego korzystało **26 osób**.

V. AKTYWIZACJA ZAWODOWA BEZROBOTNYCH – INSTRUMENTY

Ustawa z dnia 20 kwietnia 2004 r. o promocji zatrudnienia i instytucjach rynku pracy (tekst jednolity Dz. U. z 28.01.2015 r. poz. 149, z późn. zm.) stworzyła szereg możliwości pomocy bezrobotnym. Teraz nie jest to tylko pomoc bierna, polegająca jedynie na rejestracji w urzędzie pracy i wypłacie świadczenia, powstały nowe narzędzia wspierania bezrobotnych w aktywnym poszukiwaniu pracy. Należą do nich tzw. instrumenty rynku pracy, które można podzielić na dwie grupy, tj. instrumenty rynku pracy dla bezrobotnych i instrumenty rynku pracy dla pracodawców.

Zgodnie z art. 44 – 61x ustawy o promocji zatrudnienia i instytucjach rynku pracy instrumenty rynku pracy można podzielić na:

1. Realizacja instrumentów rynku pracy dla bezrobotnych w miesiącu styczniu 2016 roku przedstawiała się następująco:

Wyszczególnienie	
finansowanie kosztów przejazdu do pracodawcy zgłaszającego ofertę pracy lub do miejsca pracy, odbywania stażu, przygotowania zawodowego w miejscu pracy, szkolenia lub odbywania zajęć w zakresie poradnictwa zawodowego poza miejscem stałego zamieszkania w związku ze skierowaniem przez PUP	0
dodatek aktywizacyjny	6
podjęcia działalności gospodarczej	0

2. Realizacja instrumentów rynku pracy dla pracodawców w miesiącu styczniu 2016 roku przedstawiała się następująco:

Wyszczególnienie	
prace interwencyjne	2
roboty publiczne	0
staże	10
podjęcia pracy w ramach refundacji kosztów zatrudnienia	0

VI. PODSUMOWANIE

- 1. Stopa bezrobocia w miesiącu grudniu 2015 r. wynosiła 17,0%** dla Powiatu Kolneńskiego i była wyższa od krajowej (9,8%) i wojewódzkiej (11,8%). W stosunku do poprzedniego miesiąca nastąpił wzrost – w listopadzie 2015 roku wynosiła 16,3%
- 2. Liczba bezrobotnych w styczniu 2016 r. wzrosła o 131 osób** w odniesieniu do miesiąca grudnia 2015 r.
- 3. W miesiącu styczniu zarejestrowano 272 osób bezrobotnych**, w tym:
 - po raz pierwszy – 28 osób
 - po raz kolejny (od 1990 r.) do rejestracji powróciło 244 osoby.
- 4. W omawianym miesiącu zgłoszono do Powiatowego Urzędu Pracy 19 wolny miejsc pracy i 69 miejsc aktywizacji zawodowej, w tym 88 miejsc subsydiowanych.**
- 5. W styczniu zwiększył się udział osób długotrwale bezrobotnych do poziomu 63,0%** (w grudniu 2015 r. stanowił on 62,8%) ogółu bezrobotnych.
- 6. W analizowanym miesiącu zmniejszył się udział procentowy osób do 30 roku życia do 44,4%** (w grudniu 2015 r. wynosił on 45,3%) ogółu bezrobotnych.
- 7. W omawianym miesiącu statystycznym odnotowano taki sam poziom udziału procentowego osób do 50 roku życia - 17,9%** (w grudniu 2015 r. wynosił 17,9%).
- 8. W styczniu 2016 r. zmniejszył się udział osób bezrobotnych bez kwalifikacji zawodowych do 40,6%**, w poprzednim miesiącu - wskaźnik ten wynosił 41,6% ogółu zarejestrowanych bezrobotnych.

Sporządziła: Joanna Biedka