



POWIATOWY URZĄD PRACY W KOLNIE

ul. Wojska Polskiego 46, 18-500 Kolno, tel. 86 278 95 10, fax. 86 278 95 14, e-mail: biko@praca.gov.pl

**INFORMACJA O SYTUACJI
NA POWIATOWYM RYNKU PRACY
*w miesiącu sierpniu 2016 roku***

*Material został opracowany
na podstawie danych statystycznych
PUP w Kolnie*

Kolno – wrzesień 2016 r.

SPIS TREŚCI

I. POZIOM I DYNAMIKA BEZROBOCIA

1. „Napływ” i „odpływ” bezrobotnych

II. STRUKTURA BEZROBOCIA

1. Bezrobotni poprzednio pracujący
2. Bezrobotni z prawem do zasiłku
3. Bezrobotni zamieszkali na terenach wiejskich
4. Bezrobotni, którzy ukończyli naukę
5. Bezrobocie wśród kobiet

III. PROFILOWANIE

1. Profile w powiecie i w poszczególnych gminach

IV. BEZROBOTNI BĘDĄCY W SZCZEGÓLNEJ SYTUACJI NA RYNKU PRACY

1. Długotrwale bezrobotni
2. Bezrobotni do 25 roku życia
3. Bezrobotni do 30 roku życia
4. Bezrobotni powyżej 50 roku życia
5. Bezrobotni bez kwalifikacji zawodowych

V. AKTYWIZACJA ZAWODOWA BEZROBOTNYCH – USŁUGI

1. Pośrednictwo pracy
2. Poradnictwo zawodowe

VI. AKTYWIZACJA ZAWODOWA BEZROBOTNYCH – INSTRUMENTY

1. Realizacja instrumentów rynku pracy dla bezrobotnych
2. Realizacja instrumentów rynku pracy dla pracodawców

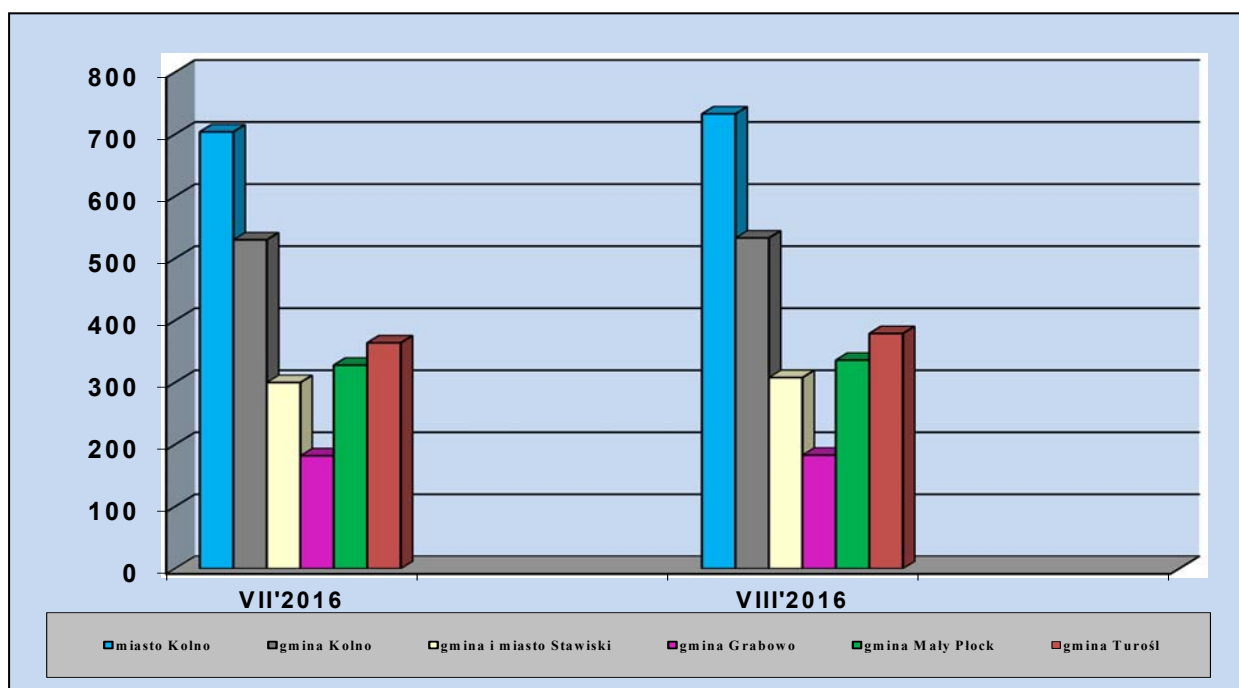
VII. PODSUMOWANIE

I. POZIOM I DYNAMIKA BEZROBOCIA

Na koniec sierpnia 2016 roku w rejestrach Powiatowego Urzędu Pracy pozostawały bez pracy 2472 osoby bezrobotne, nastąpił wzrost o 64 osoby bezrobotne w stosunku do poprzedniego miesiąca, tj. o 2,7% (w lipcu 2016 r. było 2408 osób bezrobotnych).

Sytuację na lokalnym rynku pracy obrazują następujące dane, zawarte w poniższej tabeli i przedstawione w formie wykresu:

Wyszczególnienie	Ogółem bezrobotni /stan na dzień/		Spadek -/ Wzrost +/	
	31.07.2016	31.08.2016	w liczbie osób	w %
xxxxxxxxxxxxxxx				
Miasto Kolno	704	733	+29	4,1%
Gmina Kolno	530	533	+3	0,6%
Gmina i miasto Stawiski	300	308	+8	2,7%
Gmina Grabowo	182	183	+1	0,5%
Gmina Mały Płock	328	336	+8	2,4%
Gmina Turośl	364	379	+15	4,1%
Powiat Kolno	2408	2472	+64	2,7%



W miesiącu sierpniu wystąpił liczbowy wzrost rejestrowanego bezrobocia we wszystkich gminach powiatu. Największy wzrost rejestrowanego bezrobocia odnotowano w mieście Kolno o 29 osoby, w porównaniu z poprzednim miesiącem.

1. „Napływ” i „odpływ” bezrobotnych

W sierpniu 2016 roku ruch bezrobotnych /”napływ” i „odpływ”/ kształtował się następująco: liczba bezrobotnych zarejestrowanych wyniosła 247 osób, w tym po raz pierwszy status bezrobotnego uzyskały 34 osoby, co stanowi 13,8% ogółu zarejestrowanych w miesiącu sprawozdawczym, natomiast 86,2% (213 osób) stanowią osoby powracające do ewidencji bezrobotnych po raz kolejny (od 1990 r.), z czego do rejestracji powróciło 68 osób po stażu i 1 osoba po robotach publicznych.

Na dzień 31.08.2016 r. na wsi zamieszkiwało 1578 osób bezrobotnych (63,8%). W porównaniu z poprzednim miesiącem (lipiec 2016 r. - 1544 osoby (64,1%) liczba osób bezrobotnych zwiększyła się o 34 osoby.

Największe grupy osób bezrobotnych to:

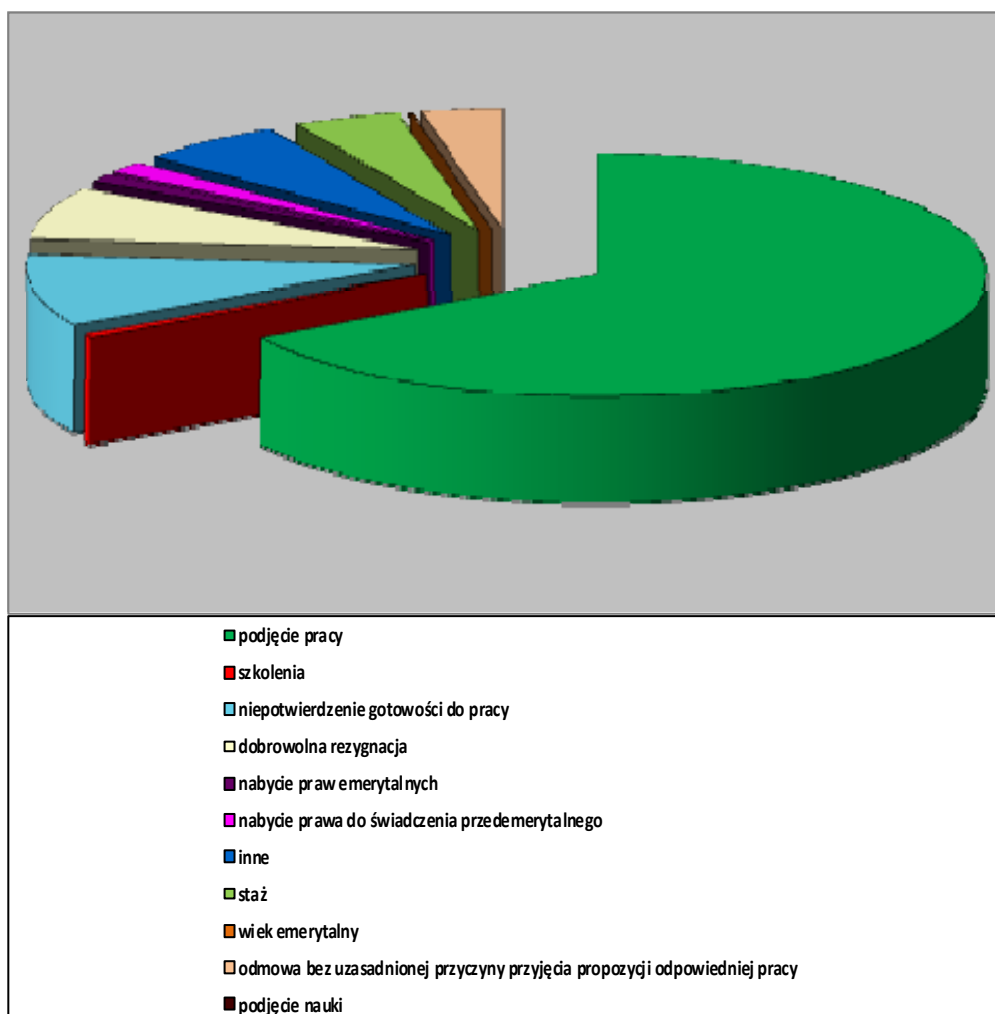
Wyszczególnienie	Ogółem bezrobotni /stan na dzień/		Spadek -/ Wzrost +/
	31.07.2016	31.08.2016	w liczbie osób
XXXXXXXXXXXXXX			
Zarejestrowani ogółem	2408	2472	+64
w tym kobiety	1048	1107	+59
Uprawnieni do zasiłku	240	233	-7
w tym kobiety	120	121	+1
Zamieszkali na wsi	1544	1578	+34
w tym kobiety	656	689	+33
Absolwenci	95	101	+6
w tym kobiety	58	59	+1
Osoby będące w szczególnej sytuacji	2235	2297	+62
w tym kobiety	978	1029	+51
Do 25 roku życia	656	669	+13
w tym kobiety	293	304	+11
Do 30 roku życia	1093	1108	+15
w tym kobiety	524	531	+7
Do 50 roku życia	433	449	+16
w tym kobiety	130	142	+12
Długotrwale bezrobotni	1608	1658	+50
w tym kobiety	677	720	+43
Posiadający dziecko do 6 r.ż.	355	368	+13
w tym kobiety	272	281	+9
Niepelnosprawni	46	50	+4
w tym kobiety	18	20	+2

W sierpniu 2016 roku z ewidencji osób bezrobotnych wyłączono 183 osoby (w porównaniu z poprzednim miesiącem o 5 osób mniej), wśród osób wyrejestrowanych było 87 kobiet.

Z ewidencji osób bezrobotnych wyłączono w poszczególnych grupach następującą liczbę bezrobotnych:

Wyszczególnienie	Ogółem bezrobotni /stan na dzień/		Spadek /-/ Wzrost /+/ w liczbie osób
	31.07.2016	31.08.2016	
xxxxxxxxxxxxxxxx			
Osoby wyłączone	96	121	+25
w tym kobiety	45	61	+16
Zamieszkali na wsi	56	72	+16
w tym kobiety	26	33	+7
Do 25 roku życia	34	38	+4
w tym kobiety	16	19	+3
Do 30 roku życia	63	69	+6
w tym kobiety	26	35	+9
Do 50 roku życia	5	14	+9
w tym kobiety	3	5	+2
Długotrwale bezrobotni	47	51	+4
w tym kobiety	18	24	+6

Przyczyny wyłączenia osób z ewidencji bezrobotnych w sierpniu 2016 roku



Odływ z bezrobocia nastąpił wskutek:

PODJĘCIA PRACY		121	
Z tego:	Niesubsydiowanej	109	
	Subsydiowanej	12	
	z tego	prac interwencyjnych	0
		robót publicznych	0
		podjęcia działalności gospodarczej	0
		podjęcia pracy w ramach ref. kosztów zatrudn. bezrobotnego	1
podjęcia pracy poza miejscem zamieszkania w ramach bonu na zasiedlenie		0	
inne	11		
Rozpoczęcia szkolenia		1	
w tym w ramach bonu szkoleniowego		0	
Rozpoczęcia stażu		8	
w tym w ramach bonu stażowego		0	
Rozpoczęcia pracy społecznie użytecznej		0	
w tym w ramach PAI		0	
Rozpoczęcie realizacji indywidualnego programu zatrudnienia socjalnego lub podpisania kontraktu socjalnego		0	
Skier. do agencji zatrudnienia w ramach zleconych działań aktywizacyjnych		1	
Odmowy bez uzasadnionej przyczyny przyjęcia propozycji odpowiedniego zatrudnienia lub innej pracy zarobkowej lub uczestnictwa w aktywnych programach rynku pracy		6	
Odmowa ustalenia profilu pomocy		0	
Niepotwierdzenia gotowości do podjęcia pracy		17	
Dobrowolnej rezygnacji ze statusu bezrobotnego		13	
Podjęcia nauki		0	
Osiągnięcia wieku emerytalnego		0	
Nabycia praw emerytalnych lub rentowych		2	
Nabycia praw do świadczenia przedemerytalnych		3	
Innych		11	
Ogółem		183 osoby	

Wskaźnik napływu do bezrobocia, czyli stosunek liczby nowo zarejestrowanych bezrobotnych w miesiącu sierpniu 2016 roku do liczby bezrobotnych według stanu na koniec lipca 2016 roku wyniósł 10,3%.

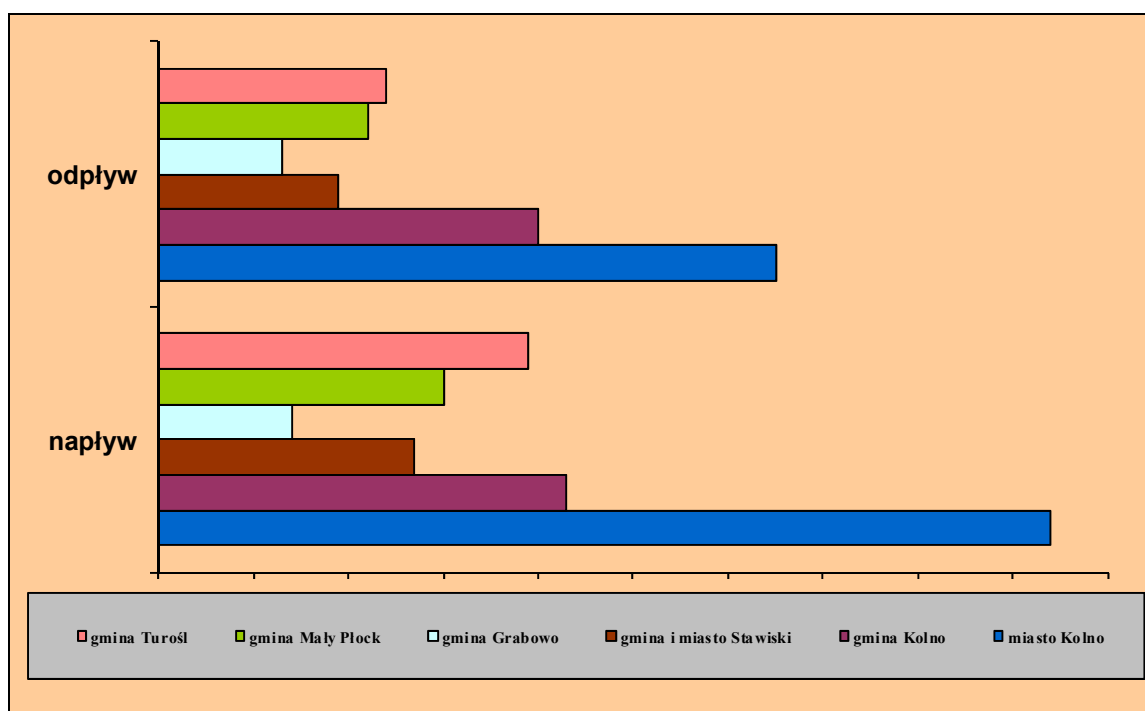
Wskaźnik odpływu z bezrobocia, czyli stosunek liczby bezrobotnych wyrejestrowanych z urzędu pracy w miesiącu sierpniu 2016 roku do liczby bezrobotnych zarejestrowanych na koniec lipca 2016 r. wyniósł 7,6%.

Szczegółowe dane na ten temat, z uwzględnieniem poszczególnych gmin powiatu zawiera tabela poniżej:

Gmina	„Napływ” do bezrobocia	„Odplyw” z bezrobocia	Podjęcia pracy	Wskaźnik płynności rynku pracy ^{*)} (w %)
Miasto Kolno	94	65	43	45,7%
Gmina Kolno	43	40	25	58,1%
Gmina i miasto Stawiski	27	19	12	44,4%
Gmina Grabowo	14	13	10	71,4%
Gmina Mały Płock	30	22	14	46,7%
Gmina Turośl	39	24	17	43,6%
Powiat	247	183	121	49,0%

*) stosunek liczby bezrobotnych wyrejestrowanych w okresie sprawozdawczym z tytułu podjęcia pracy do liczby bezrobotnych zarejestrowanych w tym samym czasie.

„Napływ” i „odpływ” bezrobotnych w miesiącu sierpniu 2016 r.



II. STRUKTURA BEZROBOTNYCH

1. Bezrobotni poprzednio pracujący

Z 247 osób bezrobotnych zarejestrowanych w miesiącu sierpniu 2016 roku, 180 osób to bezrobotni poprzednio pracujący, co stanowi 72,9% ogółu wszystkich zarejestrowanych osób w tej grupie. W porównaniu do poprzedniego miesiąca zarejestrowano więcej bezrobotnych o 51 osób. Na koniec sierpnia 2016 r. w rejestrach PUP Kolno odnotowano 1748 osób bezrobotnych poprzednio pracujących, nastąpił spadek o 47 osób. Szczegółowe dane na ten temat, z uwzględnieniem poszczególnych gmin powiatu zawiera tabela poniżej

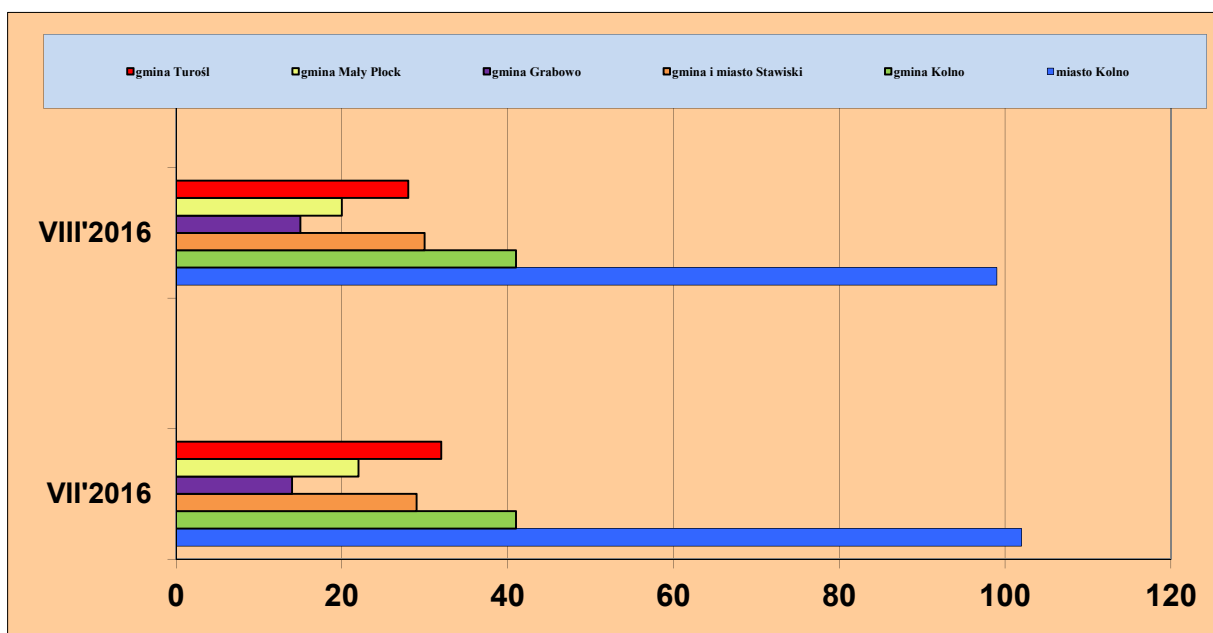
Wyszczególnienie	Liczba osób bezrobotnych poprzednio pracujących		Wzrost (+) Spadek(-)
	31.07.2016	31.08.2016	w liczbie osób
Miasto Kolno	578	597	+19
Gmina Kolno	340	345	+5
Gmina i Miasto Stawiski	214	220	+6
Gmina Grabowo	96	97	+1
Gmina Mały Płock	237	244	+7
Gmina Turośl	236	245	+9
Powiat Kolno	1701	1748	+47

2. Bezrobotni z prawem do zasiłku

Z ogółu zarejestrowanych 9,4% stanowiły osoby bezrobotne pobierające zasiłek. Na koniec sierpnia 2016 roku prawo do zasiłku posiadało 233 osoby bezrobotne, tj. o 7 osób mniej niż w poprzednim miesiącu. Szczegółowe dane zawarte w tabeli i wykresie poniżej.

Wyszczególnienie	Liczba osób bezrobotnych uprawnionych do zasiłku		Wzrost (+) Spadek(-)
	31.07.2016	31.08.2016	w liczbie osób
Miasto Kolno	102	99	-3
Gmina Kolno	41	41	0
Gmina i Miasto Stawiski	29	30	+1
Gmina Grabowo	14	15	+1
Gmina Mały Płock	22	20	-2
Gmina Turośl	32	28	-4
Powiat Kolno	240	233	-7

Bezrobotni z prawem do zasiłku w lipcu 2016 r. i sierpniu 2016 r.

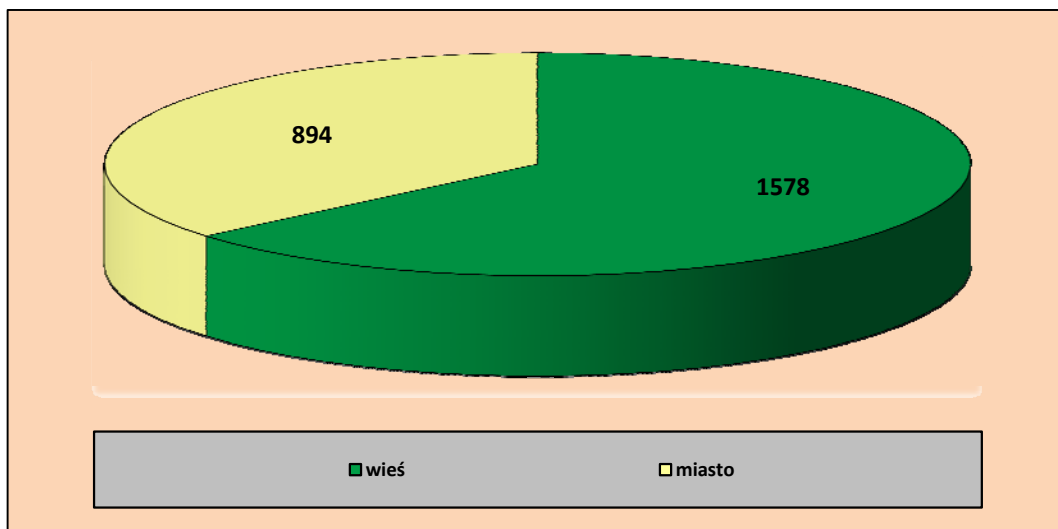


3. Bezrobotni zamieszkali na terenach wiejskich.

Na dzień 31.08.2016 roku wśród 2472 osób bezrobotnych, 1578 osób to bezrobotni zamieszkali na wsi, co stanowi 63,8% ogółu zarejestrowanych. W porównaniu do stanu z końca lipca 2016 r., odnotowano wzrost o 34 osoby (w poprzednim miesiącu było 1544 osoby – 64,1%).

Wśród tej grupy bezrobotnych 114 osób posiadało prawo do zasiłku, a 172 osoby posiadały gospodarstwo rolne. W miesiącu sierpniu 2016 roku zarejestrowały się 142 osoby z obszarów wiejskich, z czego 84 osoby to kobiety.

Z ewidencji Urzędu wyłączono w tej grupie 108 osób, z czego m. in. 72 osoby z powodu podjęcia pracy, w tym 63 osoby podjęły pracę niesubsydiowaną, 1 osobę zatrudniono w ramach refundacji kosztów zatrudnienia bezrobotnego, 8 osób zatrudniono w ramach refundacji kosztów zatrudnienia do 30 r. ż., 3 osoby rozpoczęły staż, 11 osób nie potwierdziło gotowości do pracy i 5 osób dobrowolnie zrezygnowało ze statusu osoby bezrobotnej. „Odpływ” w tej kategorii bezrobotnych to 108 osób, co stanowi 59,0% ogółu wyrejestrowanych.



4. Bezrobotni w okresie do 12 miesięcy od dnia ukończenia nauki.

Wśród bezrobotnych zarejestrowanych na koniec sierpnia 2016 roku w Powiatowym Urzędzie Pracy w Kolnie było 101 osób będących w okresie do 12 miesięcy od dnia ukończenia nauki. Szczegółowe dane na ten temat, z uwzględnieniem poszczególnych gmin powiatu zawiera tabela poniżej.

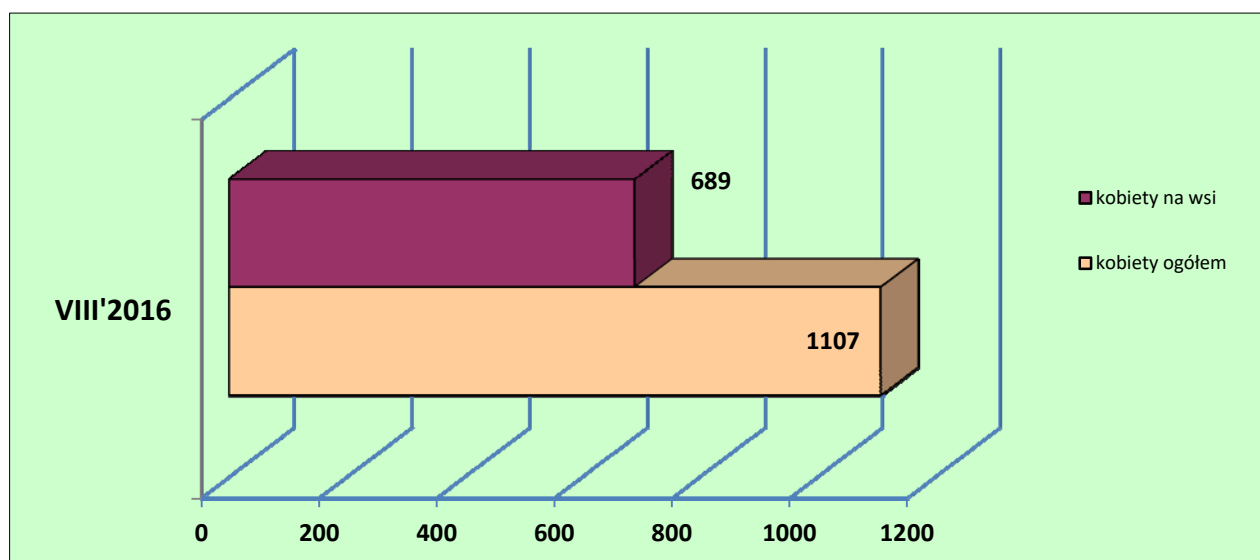
Gmina	Liczba bezrobotnych		Wzrost (+) Spadek (-) (w liczbach)
	31.07.2016	31.08.2016	
Miasto Kolno	23	24	+1
Gmina Kolno	29	29	0
Gmina i miasto Stawiski	11	14	+3
Gmina Grabowo	8	7	-1
Gmina Mały Płock	13	15	+2
Gmina Turośl	11	12	+1
Powiat Kolno	95	101	+6

W miesiącu sierpniu 2016 roku (101 osób), w porównaniu ze stanem z poprzedniego miesiąca (lipiec 2016 – 95 osób), odnotowano wzrost liczby bezrobotnych, będących w okresie 12 miesięcy od ukończenia nauki o 6 osób.

5. Bezrobocie wśród kobiet

W końcu sierpnia 2016 roku w ewidencji Powiatowego Urzędu Pracy w Kolnie figurowało 1107 kobiet, które stanowiły 44,8 % ogółu zarejestrowanych bezrobotnych. W porównaniu z poprzednim miesiącem liczba ta zwiększyła się o 59 kobiet. W tej grupie 121 osób posiadało prawo do zasiłku, czyli 51,9% ogółu bezrobotnych zarejestrowanych posiadających prawo do zasiłku. W miesiącu sierpniu na wsi zamieszkiwało 689 kobiet, co stanowi 62,2% ogółu zarejestrowanych kobiet.

Wśród bezrobotnych kobiet, 782 kobiety to osoby poprzednio pracujące, w tym 40 osób to kobiety zwolnione z przyczyn dotyczących zakładu pracy. Kobiety dotychczas nie pracujące tworzą grupę liczącą 325 osób, co stanowi 29,4% ogółu zarejestrowanych kobiet.



III. PROFILOWANIE

Urząd pracy niezwłocznie po rejestracji osoby bezrobotnej zobowiązany jest ustalić profil pomocy, który zawierać będzie właściwy, ze względu na jej potrzeby, zakres form pomocy. Przy ustalaniu profilu urząd dokonuje analizy sytuacji osoby bezrobotnej i jej szans na rynku pracy (karta rejestracyjna, wywiad z doradcą klienta). Podstawą skierowania na aktywne formy jest ustalenie profilu pomocy (profil I, II i III) osobie bezrobotnej.

Urząd pracy może określić jeden z trzech profili pomocy, w ramach których można zastosować niżej wyszczególnione formy aktywizacji:

- profil pomocy I – pośrednictwo pracy, a także w uzasadnionych przypadkach poradnictwo zawodowe lub takie formy pomocy, jak: szkolenia, finansowanie kosztów egzaminów i licencji, zwrot kosztów przejazdu i zakwaterowania, jednorazowe środki na podjęcie działalności gospodarczej, świadczenie aktywizacyjne, pożyczka na podjęcie działalności gospodarczej, bony;
- profil pomocy II – usługi i instrumenty rynku pracy, działania aktywizacyjne zlecone przez urząd pracy oraz inne formy pomocy z wyłączeniem Programu Aktywizacja i Integracja;
- profil pomocy III - Program Aktywizacja i Integracja, działania aktywizacyjne zlecone przez urząd pracy, programy specjalne, skierowane do zatrudnienia wspieranego u pracodawcy lub podjęcia pracy w spółdzielni socjalnej zakładanej przez osoby prawne oraz w uzasadnionych przypadkach poradnictwo zawodowe.

1. Profile w powiecie i w poszczególnych gminach

W miesiącu sierpniu 2016 r. ustalono profile pomocy dla 235 osób bezrobotnych, w tym dla 117 kobiet. Wywiady zakończone ustaleniem poszczególnych profili pomocy dzieliły się następująco:

- profil I – 1 osoba,
- profil II – 168 osób,
- profil III – 66 osób.

Na koniec miesiąca sprawozdawczego liczba bezrobotnych, posiadających określony profil kształtowała się tak:

- profil I - 9 osób,
- profil II - 1623 osoby,
- profil III - 819 osób.

Poniższa tabela zawiera ustalone profile w miesiącu sierpniu z podziałem na poszczególne gminy:

Gmina	Profil I	Profil II	Profil III
Miasto Kolno	1	52	17
Gmina Kolno	0	36	15
Gmina i miasto Stawiski	0	24	8
Gmina Grabowo	0	7	5
Gmina Mały Płock	0	26	6
Gmina Turośl	0	23	15
Powiat Kolno	1	168	66

Na koniec sierpnia 2016 r. ustalony profil pomocy miało 2451 osób bezrobotnych, w tym 1096 kobiet.

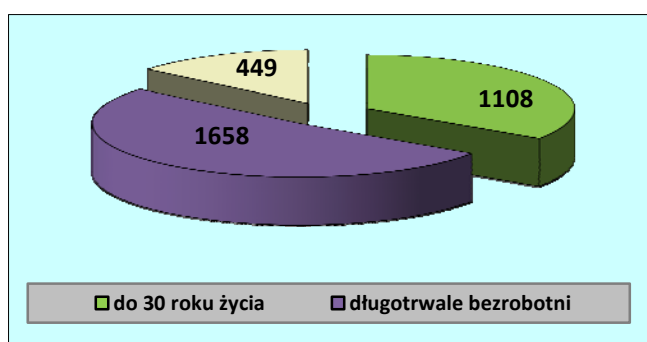
IV. BEZROBOTNI BĘDĄCY W SZCZEGÓLNEJ SYTUACJI NA RYNKU PRACY

Ustawa z dnia 20 kwietnia 2004 r. o promocji zatrudnienia i instytucjach rynku pracy (tekst jednolity Dz. U. z 2016 r. poz. 645, z późn. zm.) wyróżnia kategorię osób będących w szczególnej sytuacji na rynku pracy. Zalicza do nich bezrobotnych, którzy ze względu na określone uwarunkowania mają znaczne problemy ze znalezieniem pracy. Ustawa zezwala na stosowanie wobec tej kategorii osób dodatkowych instrumentów rynku pracy, promujących ich zatrudnienie.

Do grupy osób będących w szczególnej sytuacji na rynku pracy należą m.in. osoby bezrobotne do 30 roku życia, osoby powyżej 50 roku życia i osoby długotrwale bezrobotne.

Wyróżnione grupy osób, będących w szczególnej sytuacji na rynku pracy, zarejestrowane w Powiatowym Urzędzie Pracy w Kolnie przedstawia poniższy wykres:

Bezrobotni będący w szczególnej sytuacji na rynku pracy - stan na koniec sierpnia 2016 r.



1. Długotrwale bezrobotni

Jedną z najbardziej niekorzystnych cech bezrobocia jest długi okres oczekiwania na zatrudnienie. Dane statystyczne pokazują, że na koniec sierpnia 2016 roku w Powiatowym Urzędzie Pracy w Kolnie było zarejestrowanych 1658 osób długotrwale bezrobotnych. Osoby długotrwale bezrobotne, czyli osoby pozostające bez pracy powyżej 12 miesięcy, stanowią 67,1% ogółu wszystkich bezrobotnych. W stosunku do poprzedniego miesiąca (lipiec - 1608 osób) nastąpił wzrost liczbowy o 50 osób oraz wzrost udziału procentowego o 0,3% (w lipcu 2016 – 66,8%).

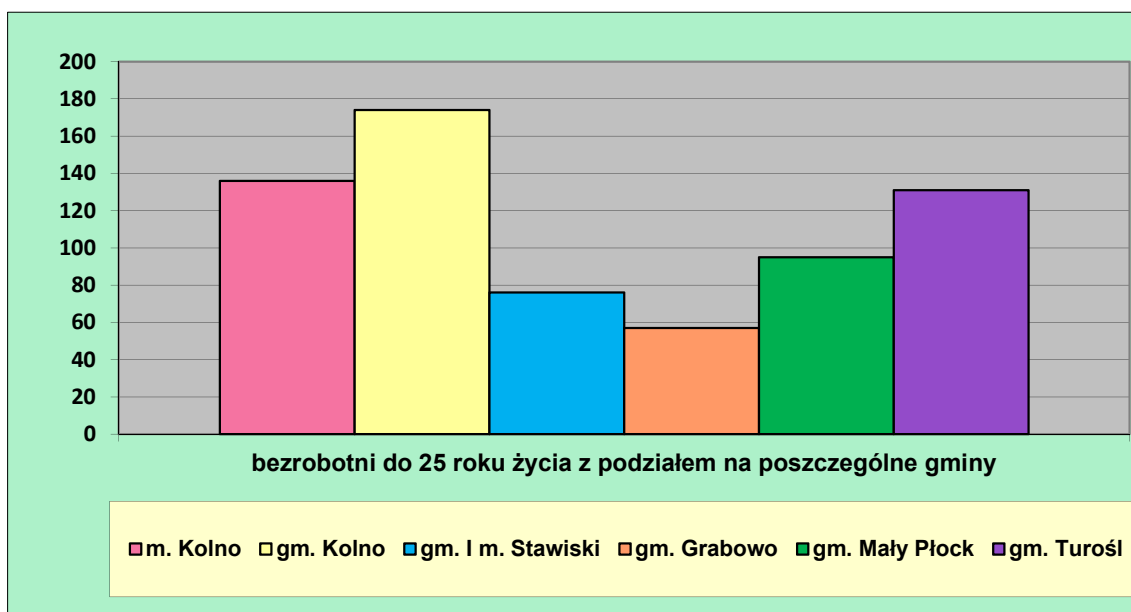
Gmina	Liczba bezrobotnych		Wzrost (+) Spadek (-) (w liczbach)
	31.07.2016	31.08.2016	
Miasto Kolno	447	462	+15
Gmina Kolno	365	366	+1
Gmina i miasto Stawiski	210	211	+1
Gmina Grabowo	118	123	+5
Gmina Mały Płock	230	240	+10
Gmina Turośl	238	256	+18
Powiat Kolno	1608	1658	+50

2. Bezrobotni do 25 roku życia

Na koniec sierpnia 2016 roku wśród bezrobotnych zarejestrowanych w Powiatowym Urzędzie Pracy w Kolnie dominującą grupę stanowią bezrobotni w szczególnej sytuacji na rynku pracy 2297 osób, do której zaliczani są też ludzie młodzi. W grupie tej osoby do 25 roku życia stanowią 29,1% ogółu wyszczególnionej grupy (669 osób). W porównaniu z poprzednim miesiącem, w grupie do 25 roku życia nastąpił wzrost liczby bezrobotnych o 13 osób (w lipcu - 656 osób). Szczegółowe dane dotyczące liczby bezrobotnych do 25 roku życia w poszczególnych gminach prezentuje tabela poniżej:

Gmina	Liczba bezrobotnych do 25 roku życia		Liczba bezrob. do 25 roku życia
	31.07.2016	31.08.2016	
Miasto Kolno	126	136	+10
Gmina Kolno	174	174	0
Gmina i miasto Stawiski	74	76	+2
Gmina Grabowo	58	57	-1
Gmina Mały Płock	96	95	-1
Gmina Turośl	128	131	+3
Powiat Kolno	656	669	+13

Największy udział młodzieży jest zauważalny szczególnie na terenach wiejskich. W miesiącu sierpniu w grupie bezrobotnych do 25 roku życia odnotowano wzrost liczby zarejestrowanych w mieście Kolno (o 10 osób) i gminie Turośl o 3 osoby. W gminie Kolno nie odnotowano zmian w tej grupie. Tendencja spadkowa udziału młodzieży wystąpiła w gminie Mały Płock i Grabowo.



„Gwarancje dla Młodzieży” GdM to program wsparcia osób młodych na rynku pracy w wieku do 25 lat - którzy nie mają zatrudnienia, ani nie uczestniczą w kształceniu lub szkoleniu – dobrej jakości oferty zatrudnienia, dalszego kształcenia, przyuczenia do zawodu lub stażu w ciągu 4 miesięcy od zakończenia kształcenia formalnego lub utraty pracy, będący

częścią „Pakietu na rzecz zatrudnienia młodzieży” zainicjowanego przez Komisję Europejską w grudniu 2012 r.. Polska aktywnie włączyła się w pracę nad tą inicjatywą, każdy urząd jest realizatorem działań Planu realizacji Gwarancji dla młodzieży.

Na koniec sierpnia 2016 roku wyłączono z ewidencji bezrobotnych 52 osoby (w lipcu 2016 r. wyłączono 54 osoby) w przedziale wiekowym do 25 roku życia, z tego m. in. 38 osób podjęło pracę, 6 osób zostało zatrudnionych w ramach refundacji kosztów zatrudnienia do 30 r. ż., 3 osoby rozpoczęły staż, 1 osoba dobrowolnie zrezygnowała ze statusu bezrobotnego.

3. Bezrobotni do 30 roku życia

Wśród osób zarejestrowanych na koniec sierpnia 2016 roku w Powiatowym Urzędzie Pracy w Kolnie dominującą grupą są bezrobotni w szczególnej sytuacji na rynku pracy. Od początku roku 2015 do tej grupy (2297 osób) wliczane są m. in. osoby do 25 roku życia, osoby do 30 roku życia, osoby do 50 roku życia. W wyszczególnionej grupie osoby do 30 roku życia stanowią 48,2% (1108 osób) ogółu tej grupy. W porównaniu z poprzednim miesiącem, w grupie do 30 roku życia nastąpił wzrost liczby bezrobotnych o 15 osób (w lipcu 2016 r. było 1093 osoby). Na koniec omawianego miesiąca bezrobotni do 30 roku życia stanowią 44,8% ogółu zarejestrowanych bezrobotnych (w lipcu 2016 r. – 45,4%).

Szczegółowe dane dotyczące liczby bezrobotnych do 30 roku życia w poszczególnych gminach prezentuje tabela poniżej:

Gmina	Liczba bezrobotnych do 30 roku życia		Liczba bezrob. do 30 roku życia
	31.07.2016	31.08.2016	
Miasto Kolno	248	259	+11
Gmina Kolno	268	266	-2
Gmina i miasto Stawiski	129	131	+2
Gmina Grabowo	98	98	0
Gmina Mały Płock	159	158	-1
Gmina Turośl	191	196	+5
Powiat Kolno	1093	1108	+15

W grupie bezrobotnych do 30 roku życia wzrost liczby zarejestrowanych odnotowano w mieście Kolno (o 11 osób), gminie Turośl (o 5 osób) oraz gminie i mieście Stawiski (o 2 osoby). W gminie Grabowo nie odnotowano zmian, a w gminie Kolno i gminie Mały Płock wystąpiła tendencja spadkowa.

4. Bezrobotni powyżej 50 roku życia

W przypadku osób bezrobotnych często poważną barierą w podjęciu pracy jest wiek. Pracodawcy chętniej zatrudniają osoby młodsze, pomimo, że bezrobotni powyżej 50 roku życia posiadają większe doświadczenie zawodowe. Na koniec sierpnia 2016 r. w Powiatowym Urzędzie Pracy w Kolnie 449 osób, to osoby bezrobotne powyżej 50 roku życia, w tym 142 kobiety. W porównaniu z miesiącem lipcem 2016 r. w grupie tej nastąpił wzrost o 16 osób. W powyższej grupie 60 osób posiadało prawo do zasiłku, czyli 25,8% ogółu zarejestrowanych bezrobotnych posiadających prawo do zasiłku.

Grupa bezrobotnych powyżej 50 roku życia stanowi 18,2% ogółu wszystkich bezrobotnych. W stosunku do poprzedniego miesiąca (w lipcu 2016 r. – 433 osoby – 18,0%) nastąpił w tej grupie osób wzrost liczbowy, w udziale procentowym także odnotowano wzrost.

Gmina	Liczba bezrobotnych powyżej 50 roku życia		Wzrost (+) Spadek (-) (w liczbach) powyżej 50 roku życia
	31.07.2016	31.08.2016	
Miasto Kolno	181	188	+7
Gmina Kolno	70	72	+2
Gmina i miasto Stawiski	44	44	0
Gmina Grabowo	32	31	-1
Gmina Mały Płock	50	55	+5
Gmina Turośl	56	59	+3
Powiat Kolno	433	449	+16

Na koniec miesiąca sierpnia 2016 roku z ewidencji bezrobotnych wyłączono 22 osoby (w lipcu 2016 wyłączono 33 osoby) w przedziale wiekowym powyżej 50 roku życia, z tego m. in. 14 osób podjęło pracę, 1 osobę zatrudniono w ramach refundacji kosztów wyposażenia, 1 osoba rozpoczęła staż, 3 osoby nabyły prawo do świadczenia przedemerytalnego.

5. Bezrobotni bez kwalifikacji zawodowych

Istotny wpływ na poprawę rynku pracy mają ludzie wykształceni, bądź posiadający wysokie kwalifikacje zawodowe. Najmniejsze szanse na znalezienie pracy mają osoby bezrobotne bez kwalifikacji zawodowych, nie posiadające kwalifikacji do wykonywania zawodu, poświadczonego dyplomem, świadectwem, zaświadczeniem instytucji szkoleniowej lub innym dokumentem uprawniającym do wykonywania zawodu. Do tej kategorii zaliczane są również osoby, które ukończyły licea ogólnokształcące.

Na koniec miesiąca sierpnia 2016 roku, na obszarze działania Powiatowego Urzędu Pracy w Kolnie zarejestrowanych było 1058 osób bezrobotnych bez kwalifikacji zawodowych (w lipcu 2016 zarejestrowanych było 1031 osób), co stanowi 42,8% ogółu bezrobotnych. W grupie bezrobotnych bez kwalifikacji były 497 kobiet, które stanowiły 47,0% ogółu osób bez kwalifikacji.



Szczegółowe dane liczbowe zawarte są w tabeli poniżej:

Gmina	Liczba bezrobotnych		Wzrost (+) Spadek (-) (w liczbach)
	31.07.2016	31.08.2016	
Miasto Kolno	256	275	+19
Gmina Kolno	263	261	-2
Gmina i miasto Stawiski	125	127	+2
Gmina Grabowo	84	83	-1
Gmina Mały Płock	137	139	+2
Gmina Turośl	166	173	+7
Powiat Kolno	1031	1058	+27

Największy udział osób bezrobotnych bez kwalifikacji zauważalny jest na terenach wiejskich. W porównaniu z miesiącem lipcem 2016 roku (1031 osób) zwiększył się udział liczbowy (o 27 osób), zaś udział procentowy osób bez kwalifikacji zawodowych został utrzymany na takim samym poziomie (w lipcu 2016 – 42,8%).

V. AKTYWIZACJA ZAWODOWA BEZROBOTNYCH - USŁUGI

1. Pośrednictwo pracy

W miesiącu sierpniu 2016 roku do Powiatowego Urzędu Pracy w Kolnie zgłoszono ogółem 111 wolnych miejsc pracy i miejsca aktywizacji zawodowej, o 73 więcej niż w poprzednim miesiącu. Z sektora publicznego zgłoszono 66 ofert pracy, tj. 59,5% ogółu zgłoszonych ofert w miesiącu, 85 ofert dotyczyło pracy subsydiowanej i miejsc aktywizacji zawodowej, więcej o 63 oferty pracy w porównaniu z poprzednim miesiącem.

W miesiącu sierpniu 2016 roku pracę podjęło 121 osób, co stanowiło 66,1% ogółu wyrejestrowanych bezrobotnych.

Zgłoszone podjęcia pracy to:

- 12 - zatrudnienie niesubsydiowane
- 109 - zatrudnienie subsydiowane

W miesiącu sierpniu 2016 roku pośrednicy pracy przygotowali IPD – indywidualne plany działania 236 osobom bezrobotnym.

Podstawą skierowania na aktywne formy jest ustalenie profilu pomocy (profil I, II i III) osobie bezrobotnej.

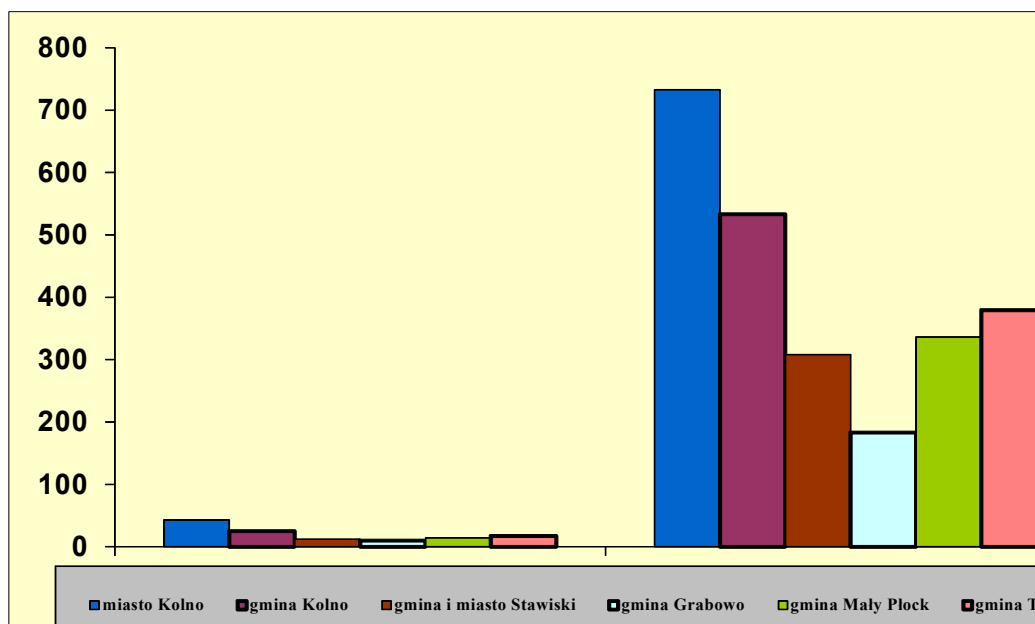
W analizowanym miesiącu ustalono profile pomocy dla 235 osób bezrobotnych, w tym dla 117 kobiet. Wywiady zakończone ustaleniem poszczególnych profili pomocy dzieliły się następująco:

- profil I – 1 osoba,
- profil II – 168 osób,
- profil III – 66 osób.

Na koniec miesiąca sprawozdawczego liczba bezrobotnych o ustalonym profilu I wynosiła 9 osób, profil II ustalono 1623 osobom, a profil III nadano 819 osobom. Na koniec sierpnia 2016 r. ustalony profil pomocy miało 2451 osób bezrobotnych.

Podjęcia pracy wśród bezrobotnych z poszczególnych gmin w sierpniu 2016 r.

Gmina	Podjęcia pracy w miesiącu sprawozdawczym		Wzrost (+) Spadek(-)
	31.07.2016	31.08.2016	
Miasto Kolno	35	43	+8
Gmina Kolno	15	25	+10
Gmina i miasto Stawiski	10	12	+2
Gmina Grabowo	7	10	+3
Gmina Mały Płock	16	14	-2
Gmina Turośl	13	17	+4
Powiat Kolno	96	121	+25



2. Poradnictwo zawodowe

Celem poradnictwa zawodowego jest udzielanie pomocy osobom bezrobotnym i poszukującym pracy w osiągnięciu najlepszego poziomu dopasowania do zawodu lub środowiska pracy. Doradca zawodowy towarzyszy zatem klientowi w dochodzeniu przez niego do satysfakcjonujących rozwiązań, mobilizuje go i wspiera, pokazuje mu stojące przed nim możliwości, analizuje wspólnie z nim jego sytuację oraz pomaga mu w znalezieniu lub w stworzeniu rozwiązań zawodowych. Pobudza jego aktywność i samodzielność.

W swojej pracy wykorzystuje standaryzowane narzędzia i metody pracy pomocne w badaniu zainteresowań i uzdolnień zawodowych klientów.

W sierpniu 2016 r. **2 osoby** rozpoczęły proces wieloetapowego **indywidualnego poradnictwa zawodowego**. Porady te dotyczyły:

- pomocy w przygotowaniu dokumentów aplikacyjnych
- oceny pomysłu na działalność gospodarczą

Doradca zawodowy w grupie osób objętych indywidualnymi poradami zawodowymi przeprowadził **4 rozmowy doradcze**

Z usługi **informacji zawodowej indywidualnej** o zawodach, rynku pracy oraz możliwościach zdobywania doświadczenia zawodowego się skorzystało **18 osób** zarejestrowanych w PUP i **4 osoby** niezarejestrowane.

Źródła informacji zawodoznawczych stanowią: klasyfikacja zawodów i specjalności, charakterystyki zawodów, teczki informacji o zawodach, opisy standardów kwalifikacji zawodowych, raporty, ekspertyzy, prognozy, filmy o zawodach, programy komputerowe, informacje wynikające ze specjalistycznego oprogramowania, przepisy prawa i inne.

Łącznie w sierpniu 2016 r. z usług poradnictwa zawodowego korzystały **24 osoby**.

VI. AKTYWIZACJA ZAWODOWA BEZROBOTNYCH – INSTRUMENTY

Ustawa z dnia 20 kwietnia 2004 r. o promocji zatrudnienia i instytucjach rynku pracy (tekst jednolity Dz. U. z 2016 r. poz. 645, z późn. zm.) stworzyła szereg możliwości pomocy bezrobotnym. Teraz nie jest to tylko pomoc bierna, polegająca jedynie na rejestracji w urzędzie pracy i wypłacie świadczenia, powstały nowe narzędzia wspierania bezrobotnych w aktywnym poszukiwaniu pracy. Należą do nich tzw. instrumenty rynku pracy, które można podzielić na dwie grupy, tj. instrumenty rynku pracy dla bezrobotnych i instrumenty rynku pracy dla pracodawców.

Zgodnie z art. 44–61x ustawy o promocji zatrudnienia i instytucjach rynku pracy instrumenty rynku pracy można podzielić na:

1. Realizacja instrumentów rynku pracy dla bezrobotnych w miesiącu sierpniu 2016 roku przedstawiała się następująco:

Wyszczególnienie	
finansowanie kosztów przejazdu do pracodawcy zgłaszającego ofertę pracy lub do miejsca pracy, odbywania stażu, przygotowania zawodowego w miejscu pracy, szkolenia lub odbywania zajęć w zakresie poradnictwa zawodowego poza miejscem stałego zamieszkania w związku ze skierowaniem przez PUP	0
dodatek aktywizacyjny	3
podjęcia działalności gospodarczej	0
bony na zasiedlenie	0
szkolenia	1

2. Realizacja instrumentów rynku pracy dla pracodawców w miesiącu sierpniu 2016 roku przedstawiała się następująco:

Wyszczególnienie	
prace interwencyjne	0
roboty publiczne	0
staże	8
podjęcia pracy w ramach refundacji kosztów zatrudnienia	1
refundacja do 30 roku życia	11

VII. PODSUMOWANIE

- 1. Stopa bezrobocia w miesiącu sierpniu 2016 r. wynosiła 15,3%** dla Powiatu Kolneńskiego **(bez zmian w porównaniu z lipcem i czerwcem 2016)** i była wyższa od krajowej (8,5%) i wojewódzkiej (10,7%). **W stosunku do sierpnia 2015 r. nastąpił spadek o 0,9%.**
- 2. Liczba bezrobotnych w sierpniu 2016 r. zwiększyła się o 64 osoby** w odniesieniu do miesiąca lipca 2016 r.
- 3. W miesiącu sierpniu zarejestrowano 247 osób bezrobotnych**, w tym:
 - po raz pierwszy – 34 osoby
 - po raz kolejny (od 1990 r.) do rejestracji powróciło 213 osób.
- 4. W omawianym miesiącu zgłoszono do Powiatowego Urzędu Pracy 38 wolnych miejsc pracy i 73 miejsca aktywizacji zawodowej, w tym 85 miejsc subsydiowanych.**
- 5. W sierpniu zwiększył się udział osób długotrwale bezrobotnych do poziomu 67,1%** (w lipcu 2016 r. stanowił on 66,8%) ogółu bezrobotnych.
- 6. W analizowanym miesiącu zmniejszył się udział procentowy osób do 30 roku życia do 44,8%** (w lipcu 2016 r. wynosił on 45,4%) ogółu bezrobotnych.
- 7. W omawianym miesiącu statystycznym odnotowano wzrost udziału procentowego osób do 50 roku życia - 18,2%** (w lipcu 2016 r. wynosił 18,0%).
- 8. W sierpniu 2016 r. nie uległ zmianie udział osób bezrobotnych bez kwalifikacji zawodowych - 42,8%** ogółu zarejestrowanych bezrobotnych, w poprzednim miesiącu wskaźnik ten miał taką samą wartość (lipiec 2016 r.- 42,8%).