



**POWIATOWY URZĄD PRACY W KOLNIE**

ul. Wojska Polskiego 46, 18-500 Kolno, tel. 86 278 95 10, fax. 86 278 95 14, e-mail: biko@praca.gov.pl

---

**INFORMACJA O SYTUACJI  
NA POWIATOWYM RYNKU PRACY  
*w miesiącu październiku 2016 roku***

*Material został opracowany  
na podstawie danych statystycznych  
PUP w Kolnie*

---

**Kolno – listopad 2016 r.**

## **SPIS TREŚCI**

### **I. POZIOM I DYNAMIKA BEZROBOCIA**

1. „Napływ” i „odpływ” bezrobotnych

### **II. STRUKTURA BEZROBOCIA**

1. Bezrobotni poprzednio pracujący
2. Bezrobotni z prawem do zasiłku
3. Bezrobotni zamieszkali na terenach wiejskich
4. Bezrobotni, którzy ukończyli naukę
5. Bezrobocie wśród kobiet

### **III. PROFILOWANIE**

1. Profile w powiecie i w poszczególnych gminach

### **IV. BEZROBOTNI BĘDĄCY W SZCZEGÓLNEJ SYTUACJI NA RYNKU PRACY**

1. Długotrwale bezrobotni
2. Bezrobotni do 25 roku życia
3. Bezrobotni do 30 roku życia
4. Bezrobotni powyżej 50 roku życia
5. Bezrobotni bez kwalifikacji zawodowych

### **V. AKTYWIZACJA ZAWODOWA BEZROBOTNYCH – USŁUGI**

1. Pośrednictwo pracy
2. Poradnictwo zawodowe

### **VI. AKTYWIZACJA ZAWODOWA BEZROBOTNYCH – INSTRUMENTY**

1. Realizacja instrumentów rynku pracy dla bezrobotnych
2. Realizacja instrumentów rynku pracy dla pracodawców

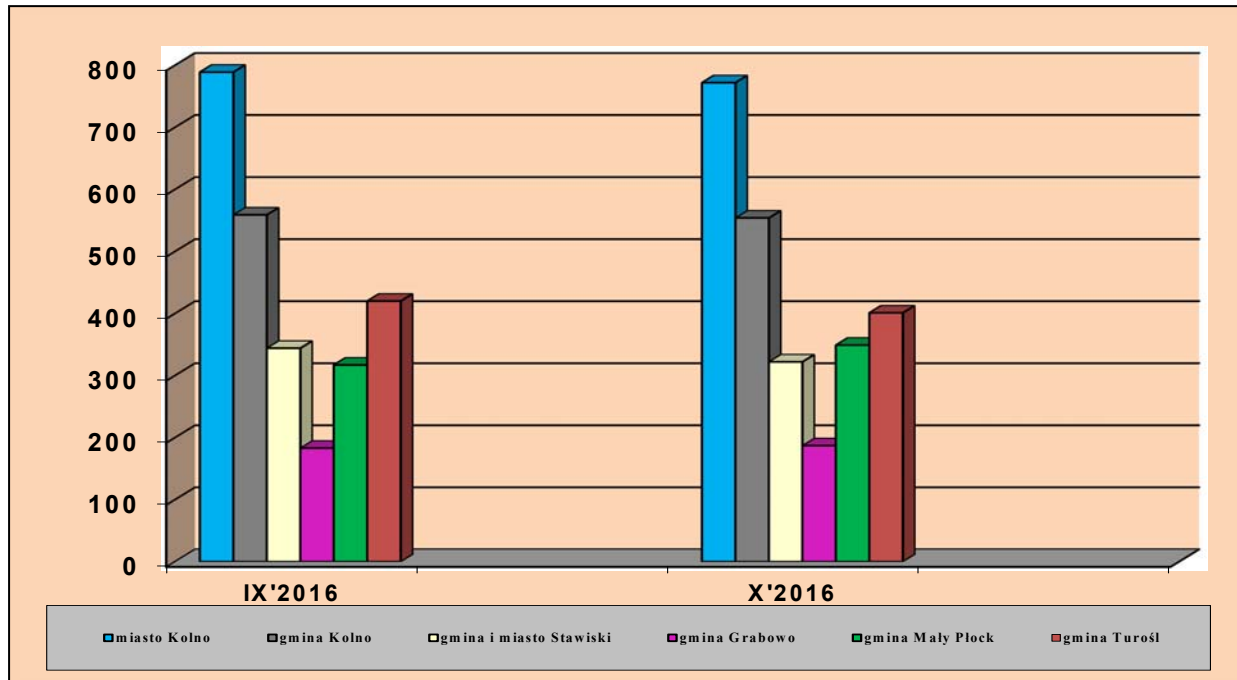
### **VII. PODSUMOWANIE**

## I. POZIOM I DYNAMIKA BEZROBOCIA

Na koniec października 2016 roku w rejestrach Powiatowego Urzędu Pracy pozostawało bez pracy 2585 osób bezrobotnych, nastąpił spadek o 27 osób bezrobotnych w stosunku do poprzedniego miesiąca, tj. o 1,0% (we wrześniu 2016 r. było 2472 osoby bezrobotne).

Sytuację na lokalnym rynku pracy obrazują następujące dane, zawarte w poniższej tabeli i przedstawione w formie wykresu:

Wyszczególnienie	Ogółem bezrobotni /stan na dzień/		Spadek -/ Wzrost +/	
	30.09.2016	31.10.2016	w liczbie osób	w %
xxxxxxxxxxxxxxxx				
<b>Miasto Kolno</b>	789	772	-17	-2,2%
<b>Gmina Kolno</b>	559	554	-5	-0,9%
<b>Gmina i miasto Stawiski</b>	344	322	-22	-6,4%
<b>Gmina Grabowo</b>	183	187	+4	+2,2%
<b>Gmina Mały Płock</b>	317	349	+32	+10,1%
<b>Gmina Turośl</b>	420	401	-19	-4,5%
<b>Powiat Kolno</b>	<b>2612</b>	<b>2585</b>	<b>-27</b>	<b>-1,0%</b>



W miesiącu październiku wystąpił liczbowy wzrost rejestrowanego bezrobocia tylko w gminie Mały Płock i Gminie Grabowo. W porównaniu z poprzednim miesiącem największy wzrost rejestrowanego bezrobocia odnotowano w gminie Mały Płock o 32 osoby.

## 1. „Napływ” i „odpływ” bezrobotnych

W październiku 2016 roku ruch bezrobotnych /”napływ” i „odpływ”/ kształtował się następująco: liczba bezrobotnych zarejestrowanych wyniosła 274 osoby, w tym po raz pierwszy status bezrobotnego uzyskały 42 osoby, co stanowi 15,3% ogółu zarejestrowanych w miesiącu sprawozdawczym, natomiast 84,7% (232 osoby) stanowią osoby powracające do ewidencji bezrobotnych po raz kolejny (od 1990 r.), z czego do rejestracji powróciło 109 osób po stażu i 3 osoby po szkoleniu.

Na dzień 31.10.2016 r. na wsi zamieszkiwało 1650 osób bezrobotnych (63,8%). W porównaniu z poprzednim miesiącem (wrzesień 2016 r. - 1664 osoby (63,7%) liczba osób bezrobotnych zwiększyła się o 14 osób.

Największe grupy osób bezrobotnych to:

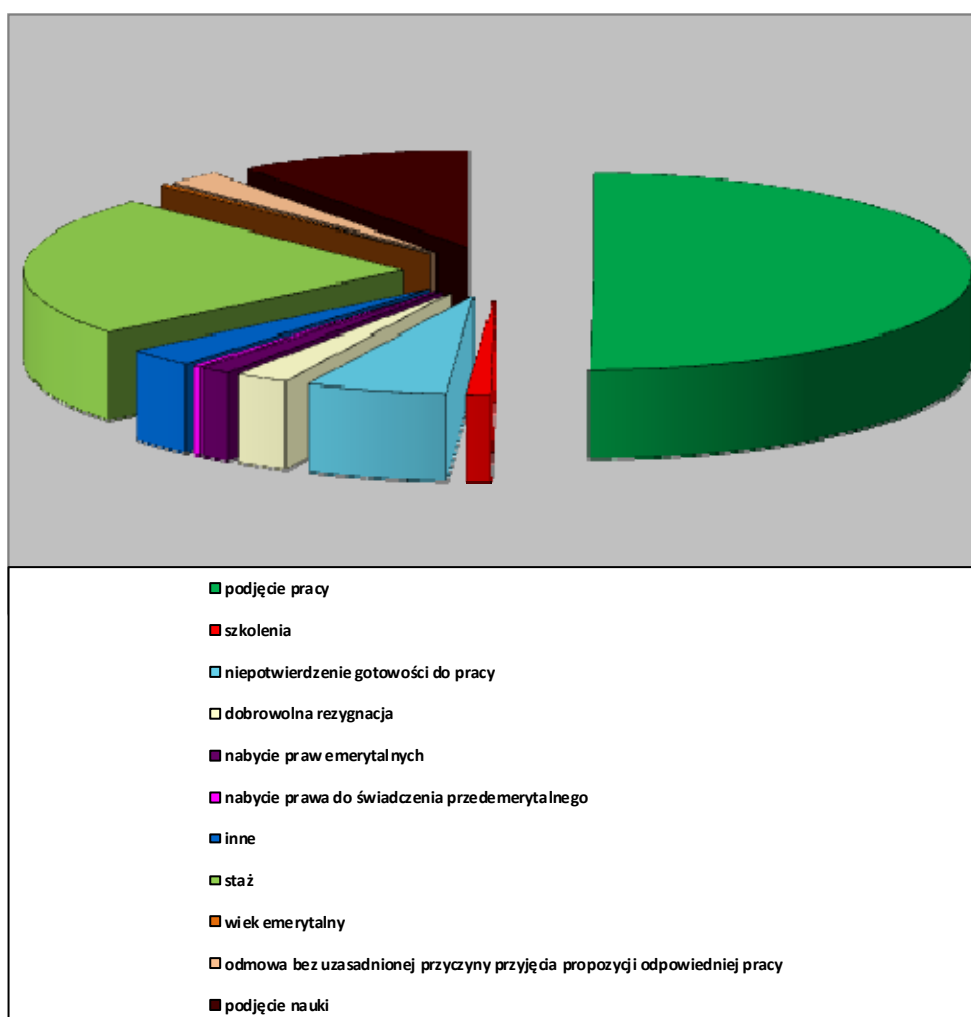
Wyszczególnienie	Ogółem bezrobotni /stan na dzień/		Spadek -/ Wzrost +/
	30.09.2016	31.10.2016	w liczbie osób
XXXXXXXXXXXXXX			
<b>Zarejestrowani ogółem</b>	2612	2585	-27
<b>w tym kobiety</b>	1171	1143	-28
<b>Uprawnieni do zasiłku</b>	241	241	0
<b>w tym kobiety</b>	125	127	+2
<b>Zamieszkali na wsi</b>	1664	1650	-14
<b>w tym kobiety</b>	737	718	-19
<b>Absolwenci</b>	155	152	-3
<b>w tym kobiety</b>	83	77	-6
<b>Osoby będące w szczególnej sytuacji</b>	2419	2402	-17
<b>w tym kobiety</b>	1079	1057	-22
<b>Do 25 roku życia</b>	714	692	-22
<b>w tym kobiety</b>	325	311	-14
<b>Do 30 roku życia</b>	1133	1154	21
<b>w tym kobiety</b>	541	550	+9
<b>Do 50 roku życia</b>	468	469	+1
<b>w tym kobiety</b>	140	146	+6
<b>Długotrwale bezrobotni</b>	1749	1742	-7
<b>w tym kobiety</b>	761	737	-24
<b>Posiadający dziecko do 6 r.ż.</b>	375	384	+9
<b>w tym kobiety</b>	281	282	+1
<b>Niepelnosprawni</b>	51	50	-1
<b>w tym kobiety</b>	21	20	-1

W październiku 2016 roku z ewidencji osób bezrobotnych wyłączono 301 osób (w porównaniu z poprzednim miesiącem o 35 osób mniej), wśród osób wyrejestrowanych było 162 kobiety.

Z ewidencji osób bezrobotnych wyłączono w poszczególnych grupach następującą liczbę bezrobotnych:

Wyszczególnienie	Ogółem bezrobotni /stan na dzień/		Spadek /-/ Wzrost /+/ w liczbie osób
	30.09.2016	31.10.2016	
xxxxxxxxxxxxxxxx			
<b>Osoby wyłączone</b>	188	151	-37
<b>w tym kobiety</b>	112	66	-46
<b>Zamieszkali na wsi</b>	108	81	-27
<b>w tym kobiety</b>	60	41	-19
<b>Do 25 roku życia</b>	60	49	-11
<b>w tym kobiety</b>	30	19	-11
<b>Do 30 roku życia</b>	101	82	-19
<b>w tym kobiety</b>	54	34	-20
<b>Do 50 roku życia</b>	22	22	0
<b>w tym kobiety</b>	12	9	-3
<b>Długotrwale bezrobotni</b>	77	48	-29
<b>w tym kobiety</b>	46	19	-27

#### Przyczyny wyłączenia osób z ewidencji bezrobotnych w październiku 2016 roku



Odływ z bezrobocia nastąpił wskutek:

<b>PODJĘCIA PRACY</b>		<b>151</b>	
Z tego:	<b>Niesubsydiowanej</b>	<b>137</b>	
	<b>Subsydiowanej</b>	<b>14</b>	
	z tego	prac interwencyjnych	3
		robót publicznych	2
		podjęcia działalności gospodarczej	0
		podjęcia pracy w ramach ref. kosztów zatrudn. bezrobotnego	1
podjęcia pracy poza miejscem zamieszkania w ramach bonu na zasiedlenie		1	
inne	7		
<b>Rozpoczęcia szkolenia</b>		<b>3</b>	
w tym w ramach bonu szkoleniowego		2	
<b>Rozpoczęcia stażu</b>		<b>70</b>	
w tym w ramach bonu stażowego		0	
<b>Rozpoczęcia pracy społecznie użytecznej</b>		<b>0</b>	
w tym w ramach PAI		0	
<b>Rozpoczęcie realizacji indywidualnego programu zatrudnienia socjalnego lub podpisania kontraktu socjalnego</b>		<b>0</b>	
<b>Skier. do agencji zatrudnienia w ramach zleconych działań aktywizacyjnych</b>		<b>0</b>	
<b>Odmowy bez uzasadnionej przyczyny przyjęcia propozycji odpowiedniego zatrudnienia lub innej pracy zarobkowej lub uczestnictwa w aktywnych programach rynku pracy</b>		<b>7</b>	
<b>Odmowa ustalenia profilu pomocy</b>		<b>0</b>	
<b>Niepotwierdzenia gotowości do podjęcia pracy</b>		<b>18</b>	
<b>Dobrowolnej rezygnacji ze statusu bezrobotnego</b>		<b>7</b>	
<b>Podjęcia nauki</b>		<b>30</b>	
<b>Osiągnięcia wieku emerytalnego</b>		<b>1</b>	
<b>Nabycia praw emerytalnych lub rentowych</b>		<b>4</b>	
<b>Nabycia praw do świadczenia przedemerytalnych</b>		<b>1</b>	
<b>Innych</b>		<b>9</b>	
<b>Ogółem</b>		<b>301 osób</b>	

Wskaźnik napływu do bezrobocia, czyli stosunek liczby nowo zarejestrowanych bezrobotnych w miesiącu październiku 2016 roku do liczby bezrobotnych według stanu na koniec września 2016 roku wyniósł 10,5%.

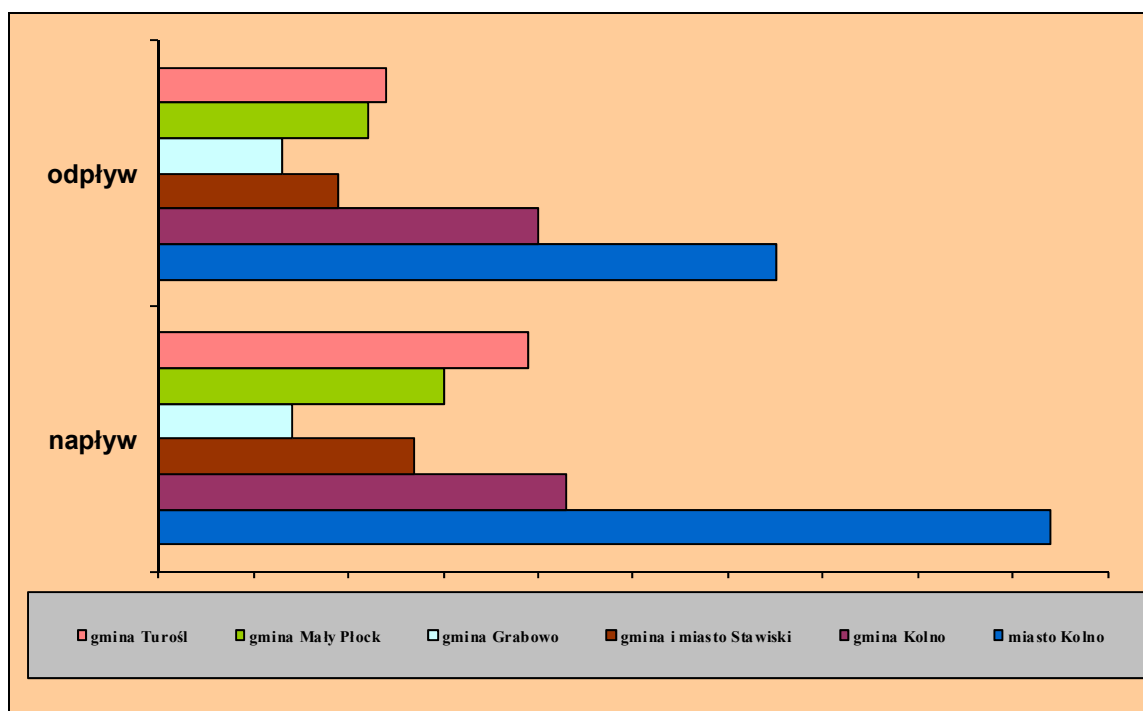
Wskaźnik odpływu z bezrobocia, czyli stosunek liczby bezrobotnych wyrejestrowanych z urzędu pracy w miesiącu październiku 2016 roku do liczby bezrobotnych zarejestrowanych na koniec września 2016 r. wyniósł 11,5%.

Szczegółowe dane na ten temat, z uwzględnieniem poszczególnych gmin powiatu zawiera tabela poniżej:

Gmina	„Napływ” do bezrobocia	„Odływ” z bezrobocia	Podjęcia pracy	Wskaźnik płynności rynku pracy <sup>*)</sup> (w %)
Miasto Kolno	102	119	61	59,8%
Gmina Kolno	57	62	29	50,9%
Gmina i miasto Stawiski	28	23	12	42,9%
Gmina Grabowo	20	16	6	30,0%
Gmina Mały Płock	34	29	17	50,0%
Gmina Turośl	33	52	26	78,8%
<b>Powiat</b>	<b>274</b>	<b>301</b>	<b>151</b>	<b>55,1%</b>

\*) stosunek liczby bezrobotnych wyrejestrowanych w okresie sprawozdawczym z tytułu podjęcia pracy do liczby bezrobotnych zarejestrowanych w tym samym czasie.

#### „Napływ” i „odływ” bezrobotnych w miesiącu październiku 2016 r.



## II. STRUKTURA BEZROBOTNYCH

### 1. Bezrobotni poprzednio pracujący

Z 274 osób bezrobotnych zarejestrowanych w miesiącu październiku 2016 roku 201 osób to bezrobotni poprzednio pracujący, co stanowi 73,3% ogółu wszystkich zarejestrowanych osób w tej grupie. W porównaniu do poprzedniego miesiąca zarejestrowano mniej bezrobotnych o 202 osoby. Na koniec października 2016 r. w rejestrach PUP Kolno odnotowano 1845 osób bezrobotnych poprzednio pracujących, nastąpił spadek o 3 osoby. Szczegółowe dane na ten temat, z uwzględnieniem poszczególnych gmin powiatu zawiera tabela poniżej

Wyszczególnienie	Liczba osób bezrobotnych poprzednio pracujących		Wzrost (+) Spadek(-)
	30.09.2016	31.10.2016	w liczbie osób
<b>Miasto Kolno</b>	641	629	-12
<b>Gmina Kolno</b>	366	371	+5
<b>Gmina i Miasto Stawiski</b>	222	226	+4
<b>Gmina Grabowo</b>	97	102	+5
<b>Gmina Mały Płock</b>	247	250	+3
<b>Gmina Turośl</b>	275	267	-8
<b>Powiat Kolno</b>	<b>1848</b>	<b>1845</b>	<b>-3</b>

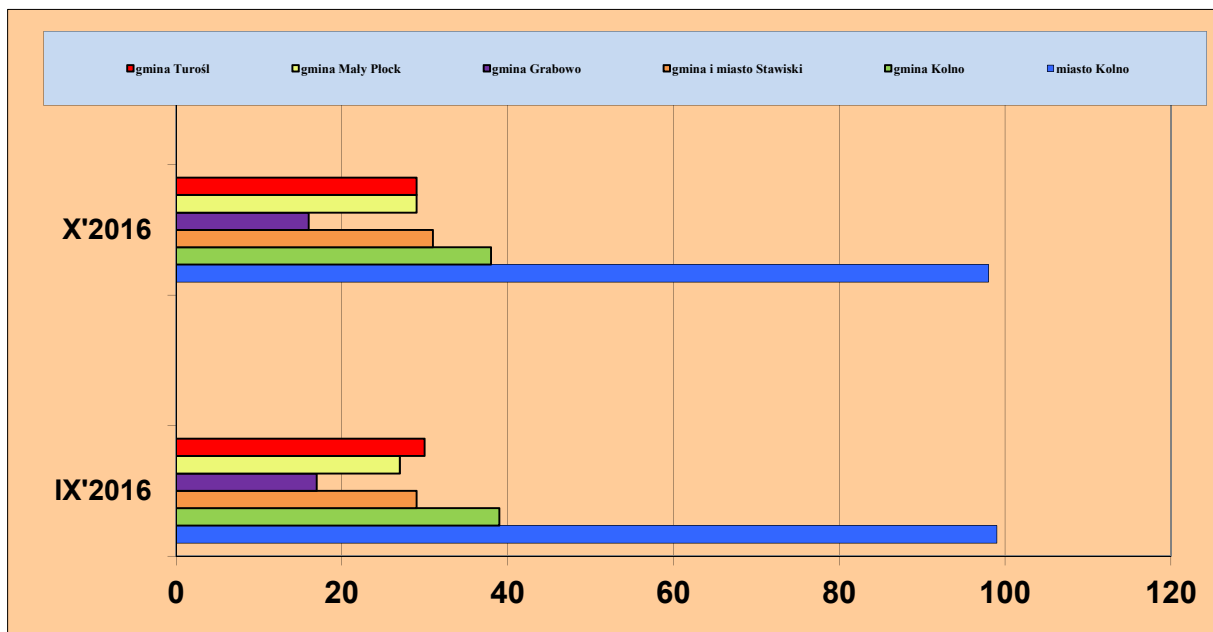
### 2. Bezrobotni z prawem do zasiłku

Z ogółu zarejestrowanych 9,3% stanowiły osoby bezrobotne pobierające zasiłek. Na koniec października 2016 roku prawo do zasiłku posiadało 241 osób bezrobotnych, tyle samo co w poprzednim miesiącu. Szczegółowe dane zawarte w tabeli i wykresie poniżej.

Wyszczególnienie	Liczba osób bezrobotnych uprawnionych do zasiłku		Wzrost (+) Spadek(-)
	30.09.2016	31.10.2016	w liczbie osób
<b>Miasto Kolno</b>	99	98	-1
<b>Gmina Kolno</b>	39	38	-1
<b>Gmina i Miasto Stawiski</b>	29	31	+2
<b>Gmina Grabowo</b>	17	16	-1
<b>Gmina Mały Płock</b>	27	29	+2
<b>Gmina Turośl</b>	30	29	-1
<b>Powiat Kolno</b>	<b>241</b>	<b>241</b>	<b>0</b>



## Bezrobotni z prawem do zasiłku we wrześniu 2016 r. i październiku 2016 r.

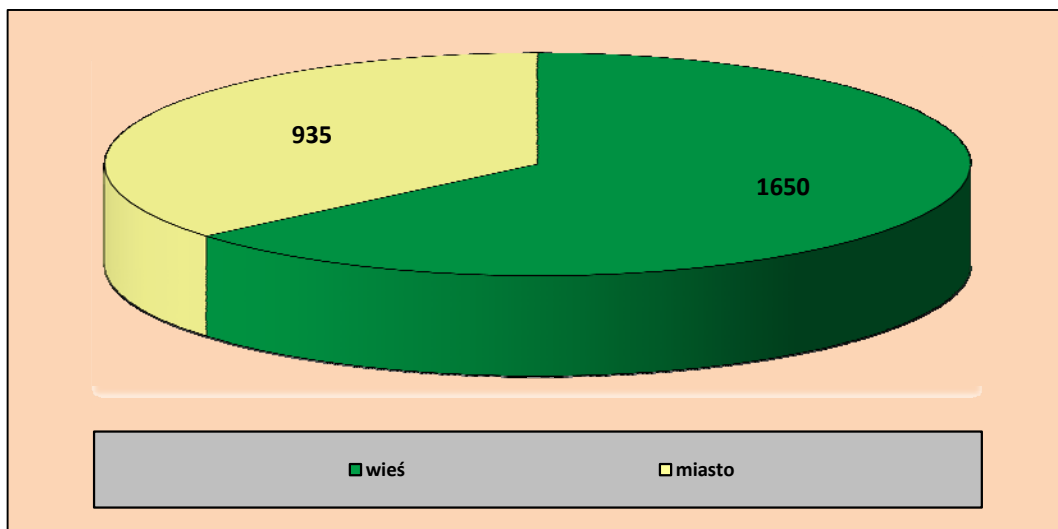


### 3. Bezrobotni zamieszkali na terenach wiejskich.

Na dzień 31.10.2016 roku wśród 2585 osób bezrobotnych, 1650 osób to bezrobotni zamieszkali na wsi, co stanowi 63,8% ogółu zarejestrowanych. W porównaniu do stanu z końca września 2016 r., odnotowano spadek o 14 osób (w poprzednim miesiącu było 1664 osoby – 63,7%).

Wśród tej grupy bezrobotnych 123 osoby posiadały prawo do zasiłku, a 181 osób posiadało gospodarstwo rolne. W miesiącu październiku 2016 roku zarejestrowały się 154 osoby z obszarów wiejskich, z czego 77 osób to kobiety.

Z ewidencji Urzędu wyłączono w tej grupie 168 osób, z czego m. in. 81 osób z powodu podjęcia pracy, w tym 73 osoby podjęły pracę niesubsydiowaną, 1 osobę zatrudniono w ramach refundacji kosztów zatrudnienia bezrobotnego, 3 osoby zatrudniono w ramach refundacji kosztów zatrudnienia do 30 r. ż., 2 osoby rozpoczęły szkolenia, 38 osób rozpoczęło staż, 11 osób nie potwierdziło gotowości do pracy i 3 osoby dobrowolnie zrezygnowały ze statusu osoby bezrobotnej. „Odływ” w tej kategorii bezrobotnych to 168 osób, co stanowi 55,8% ogółu wyrejestrowanych.



#### 4. Bezrobotni w okresie do 12 miesięcy od dnia ukończenia nauki.

Wśród bezrobotnych zarejestrowanych na koniec października 2016 roku w Powiatowym Urzędzie Pracy w Kolnie było 152 osoby będące w okresie do 12 miesięcy od dnia ukończenia nauki. Szczegółowe dane na ten temat, z uwzględnieniem poszczególnych gmin powiatu zawiera tabela poniżej.

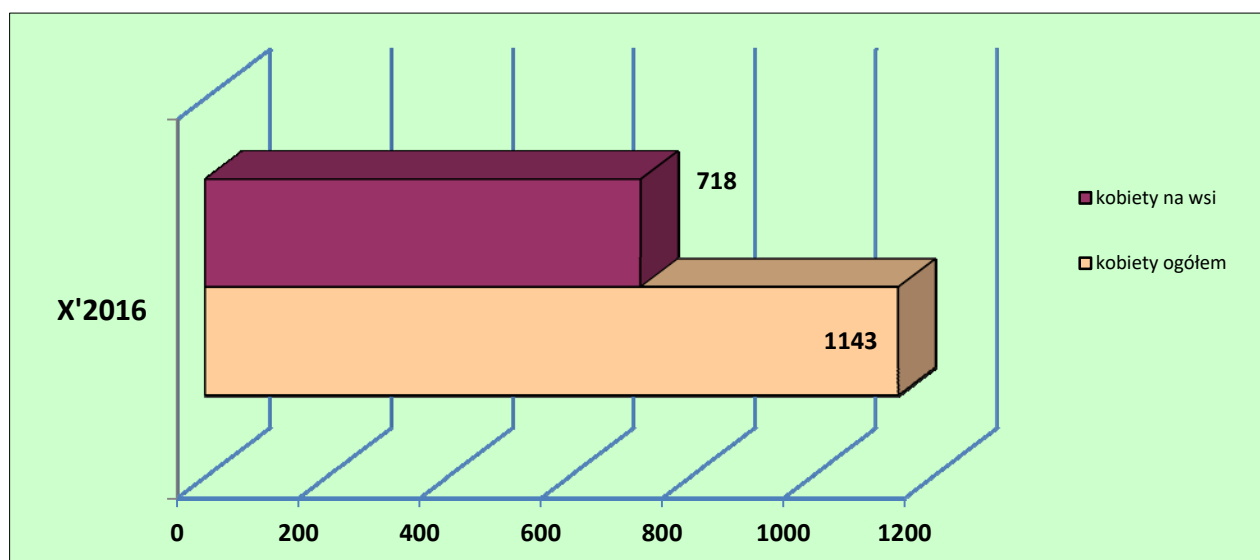
Gmina	Liczba bezrobotnych		Wzrost (+) Spadek (-) (w liczbach)
	30.09.2016	31.10.2016	
<b>Miasto Kolno</b>	35	30	-5
<b>Gmina Kolno</b>	45	40	-5
<b>Gmina i miasto Stawiski</b>	22	26	+4
<b>Gmina Grabowo</b>	9	11	+2
<b>Gmina Mały Płock</b>	22	24	+2
<b>Gmina Turośl</b>	22	21	-1
<b>Powiat Kolno</b>	<b>155</b>	<b>152</b>	<b>-3</b>

W miesiącu październiku 2016 roku (152 osoby), w porównaniu ze stanem z poprzedniego miesiąca (wrzesień 2016 – 155 osób), odnotowano spadek liczby bezrobotnych, będących w okresie 12 miesięcy od ukończenia nauki o 3 osoby.

#### 5. Bezrobocie wśród kobiet

W końcu października 2016 roku w ewidencji Powiatowego Urzędu Pracy w Kolnie figurowało 1143 kobiety, które stanowiły 44,2 % ogółu zarejestrowanych bezrobotnych. W porównaniu z poprzednim miesiącem liczba ta zwiększyła się o 28 kobiet. W tej grupie 127 osób posiadało prawo do zasiłku, czyli 52,6% ogółu bezrobotnych zarejestrowanych posiadających prawo do zasiłku. W miesiącu wrześniu na wsi zamieszkiwało 718 kobiet, co stanowi 62,8% ogółu zarejestrowanych kobiet.

Wśród bezrobotnych kobiet, 814 kobiet to osoby poprzednio pracujące, w tym 47 osób to kobiety zwolnione z przyczyn dotyczących zakładu pracy. Kobiety dotychczas nie pracujące tworzą grupę liczącą 329 osób, co stanowi 28,7% ogółu zarejestrowanych kobiet.



### III. PROFILOWANIE

Urząd pracy niezwłocznie po rejestracji osoby bezrobotnej zobowiązany jest ustalić profil pomocy, który zawierać będzie właściwy, ze względu na jej potrzeby, zakres form pomocy. Przy ustalaniu profilu urząd dokonuje analizy sytuacji osoby bezrobotnej i jej szans na rynku pracy (karta rejestracyjna, wywiad z doradcą klienta). Podstawą skierowania na aktywne formy jest ustalenie profilu pomocy (profil I, II i III) osobie bezrobotnej.

Urząd pracy może określić jeden z trzech profili pomocy, w ramach których można zastosować niżej wyszczególnione formy aktywizacji:

- profil pomocy I – pośrednictwo pracy, a także w uzasadnionych przypadkach poradnictwo zawodowe lub takie formy pomocy, jak: szkolenia, finansowanie kosztów egzaminów i licencji, zwrot kosztów przejazdu i zakwaterowania, jednorazowe środki na podjęcie działalności gospodarczej, świadczenie aktywizacyjne, pożyczka na podjęcie działalności gospodarczej, bony;
- profil pomocy II – usługi i instrumenty rynku pracy, działania aktywizacyjne zlecone przez urząd pracy oraz inne formy pomocy z wyłączeniem Programu Aktywizacja i Integracja;
- profil pomocy III - Program Aktywizacja i Integracja, działania aktywizacyjne zlecone przez urząd pracy, programy specjalne, skierowane do zatrudnienia wspieranego u pracodawcy lub podjęcia pracy w spółdzielni socjalnej zakładanej przez osoby prawne oraz w uzasadnionych przypadkach poradnictwo zawodowe.

#### 1. Profile w powiecie i w poszczególnych gminach

W miesiącu października 2016 r. ustalono profile pomocy dla 296 osób bezrobotnych, w tym dla 127 kobiet. Wywiady zakończone ustaleniem poszczególnych profili pomocy dzieliły się następująco:

- profil I – 6 osób,
- profil II – 190 osób,
- profil III – 101 osób.

Na koniec miesiąca sprawozdawczego liczba bezrobotnych, posiadających określony profil kształtowała się tak:

- profil I - 9 osób,
- profil II - 1747 osób,
- profil III - 811 osób.

Poniższa tabela zawiera ustalone profile w miesiącu październiku z podziałem na poszczególne gminy:

Gmina	Profil I	Profil II	Profil III
Miasto Kolno	4	567	198
Gmina Kolno	1	360	189
Gmina i miasto Stawiski	1	223	94
Gmina Grabowo	2	121	62
Gmina Mały Płock	0	229	117
Gmina Turośl	1	247	151
<b>Powiat Kolno</b>	<b>9</b>	<b>1747</b>	<b>811</b>

Na koniec października 2016 r. ustalony profil pomocy miało 2567 osób bezrobotnych, w tym 1132 kobiety.

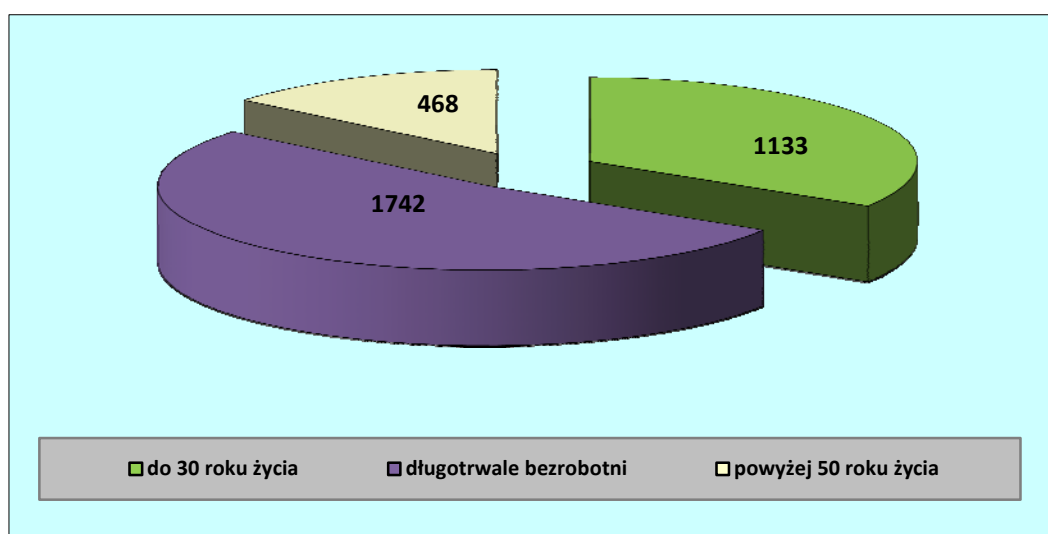
#### IV. BEZROBOTNI BĘDĄCY W SZCZEGÓLNEJ SYTUACJI NA RYNKU PRACY

Ustawa z dnia 20 kwietnia 2004 r. o promocji zatrudnienia i instytucjach rynku pracy (tekst jednolity Dz. U. z 2016 r. poz. 645, z późn. zm.) wyróżnia kategorię osób będących w szczególnej sytuacji na rynku pracy. Zalicza do nich bezrobotnych, którzy ze względu na określone uwarunkowania mają znaczne problemy ze znalezieniem pracy. Ustawa zezwala na stosowanie wobec tej kategorii osób dodatkowych instrumentów rynku pracy, promujących ich zatrudnienie.

Do grupy osób będących w szczególnej sytuacji na rynku pracy należą m.in. osoby bezrobotne do 30 roku życia, osoby powyżej 50 roku życia i osoby długotrwale bezrobotne.

Wyróżnione grupy osób, będących w szczególnej sytuacji na rynku pracy, zarejestrowane w Powiatowym Urzędzie Pracy w Kolnie przedstawia poniższy wykres:

##### Bezrobotni będący w szczególnej sytuacji na rynku pracy - stan na koniec października 2016 r.



##### 1. Długotrwale bezrobotni

Jedną z najbardziej niekorzystnych cech bezrobocia jest długi okres oczekiwania na zatrudnienie. Dane statystyczne pokazują, że na koniec października 2016 roku w Powiatowym Urzędzie Pracy w Kolnie było zarejestrowanych 1742 osoby długotrwale bezrobotne. Osoby długotrwale bezrobotne, czyli osoby pozostające bez pracy powyżej 12 miesięcy, stanowią 67,3% ogółu wszystkich bezrobotnych. W stosunku do poprzedniego miesiąca (wrzesień - 1749 osób) nastąpił spadek liczbowy o 7 osób oraz wzrost udziału procentowego o 0,4% (we wrześniu 2016 – 66,9%).

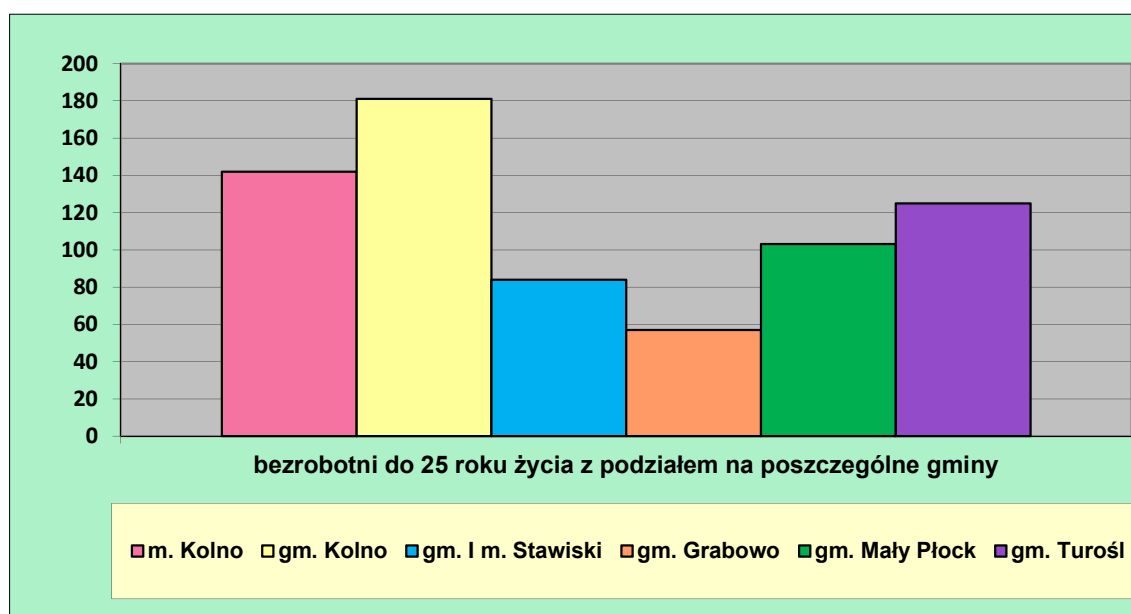
Gmina	Liczba bezrobotnych		Wzrost (+) Spadek (-) (w liczbach)
	30.09.2016	31.10.2016	
Miasto Kolno	506	512	+6
Gmina Kolno	383	380	-3
Gmina i miasto Stawiski	239	211	-28
Gmina Grabowo	119	122	+3
Gmina Mały Płock	214	235	+21
Gmina Turośl	288	282	-6
<b>Powiat Kolno</b>	<b>1749</b>	<b>1742</b>	<b>-7</b>

## 2. Bezrobotni do 25 roku życia

Na koniec października 2016 roku wśród bezrobotnych zarejestrowanych w Powiatowym Urzędzie Pracy w Kolnie dominującą grupę stanowią bezrobotni w szczególnej sytuacji na rynku pracy 2402 osób, do której zaliczani są też ludzie młodzi. W grupie tej osoby do 25 roku życia stanowią 28,8% ogółu wyszczególnionej grupy (692 osoby). W porównaniu z poprzednim miesiącem, w grupie do 25 roku życia nastąpił spadek liczby bezrobotnych o 22 osoby (we wrześniu - 714 osób). Szczegółowe dane dotyczące liczby bezrobotnych do 25 roku życia w poszczególnych gminach prezentuje tabela poniżej:

Gmina	Liczba bezrobotnych do 25 roku życia		Liczba bezrobotnych do 25 roku życia
	30.09.2016	31.10.2016	
Miasto Kolno	153	142	-11
Gmina Kolno	190	181	-9
Gmina i miasto Stawiski	82	84	+2
Gmina Grabowo	54	57	+3
Gmina Mały Płock	97	103	+6
Gmina Turośl	138	125	-13
<b>Powiat Kolno</b>	<b>714</b>	<b>692</b>	<b>-22</b>

Największy udział młodzieży jest zauważalny szczególnie na terenach wiejskich. W miesiącu października w grupie bezrobotnych do 25 roku życia odnotowano spadek liczby zarejestrowanych gminie Turośl (o 13 osób), w mieście Kolno (o 11 osób) i gminie Kolno (o 9 osób). Tendencja wzrostowa udziału młodzieży wystąpiła w gminie Mały Płock, Grabowo i Stawiski.



„Gwarancje dla Młodzieży” GdM to program wsparcia osób młodych na rynku pracy w wieku do 25 lat - którzy nie mają zatrudnienia, ani nie uczestniczą w kształceniu lub szkoleniu – dobrej jakości oferty zatrudnienia, dalszego kształcenia, przyuczenia do zawodu lub stażu w ciągu 4 miesięcy od zakończenia kształcenia formalnego lub utraty pracy, będący

częścią „Pakietu na rzecz zatrudnienia młodzieży” zainicjowanego przez Komisję Europejską w grudniu 2012 r.. Polska aktywnie włączyła się w pracę nad tą inicjatywą, każdy urząd jest realizatorem działań Planu realizacji Gwarancji dla młodzieży.

Na koniec października 2016 roku wyłączono z ewidencji bezrobotnych 128 osób (we wrześniu 2016 r. wyłączono 101 osób) w przedziale wiekowym do 25 roku życia, z tego m. in. 49 osób podjęło pracę, 2 osoby zatrudniono w ramach prac interwencyjnych, 3 osoby zostały zatrudnione w ramach refundacji kosztów zatrudnienia do 30 r. ż., 28 osób rozpoczęło staż, 30 osób podjęło naukę, 6 osób nie potwierdziło gotowości do pracy, 3 osoby dobrowolnie zrezygnowały ze statusu bezrobotnego, 2 osoby nabyły prawo do renty.

### 3. Bezrobotni do 30 roku życia

Wśród osób zarejestrowanych na koniec października 2016 roku w Powiatowym Urzędzie Pracy w Kolnie dominującą grupą są bezrobotni w szczególnej sytuacji na rynku pracy. Od początku roku 2015 do tej grupy (październik - 2297 osób) wliczane są m. in. osoby do 25 roku życia, osoby do 30 roku życia, osoby do 50 roku życia. W wyszczególnionej grupie osoby do 30 roku życia stanowią 49,3% (1133 osoby) ogółu tej grupy. W porównaniu z poprzednim miesiącem, w grupie do 30 roku życia nastąpił spadek liczby bezrobotnych o 21 osób (we wrześniu 2016 r. było 1154 osoby). Na koniec omawianego miesiąca bezrobotni do 30 roku życia stanowią 43,8% ogółu zarejestrowanych bezrobotnych (we wrześniu 2016 r. – 44,1%).

Szczegółowe dane dotyczące liczby bezrobotnych do 30 roku życia w poszczególnych gminach prezentuje tabela poniżej:

Gmina	Liczba bezrobotnych do 30 roku życia		Liczba bezrobotnych do 30 roku życia
	30.09.2016	31.10.2016	
Miasto Kolno	273	265	-8
Gmina Kolno	283	270	-13
Gmina i miasto Stawiski	156	141	-15
Gmina Grabowo	97	101	+4
Gmina Mały Płock	136	162	+26
Gmina Turośl	209	194	-15
<b>Powiat Kolno</b>	<b>1154</b>	<b>1133</b>	<b>-21</b>

W grupie bezrobotnych do 30 roku życia spadek liczby zarejestrowanych odnotowano w gminie i mieście Stawiski (o 15 osób), gminie Turośl (o 5 osób), w gminie Kolno (o 13 osób) i mieście Kolno (o 8 osób). Tendencja wzrostowa liczby zarejestrowanych wystąpiła w gminie Grabowo (o 4 osoby) i gminie Mały Płock (o 26 osób).

### 4. Bezrobotni powyżej 50 roku życia

W przypadku osób bezrobotnych często poważną barierą w podjęciu pracy jest wiek. Pracodawcy chętniej zatrudniają osoby młodsze, pomimo, że bezrobotni powyżej 50 roku życia posiadają większe doświadczenie zawodowe. Na koniec października 2016 r. w Powiatowym Urzędzie Pracy w Kolnie 468 osób, to osoby bezrobotne powyżej 50 roku życia, w tym 140 kobiet. W porównaniu z miesiącem wrześniem 2016 r. w grupie tej nastąpił spadek o 1 osobę. W powyższej grupie 55 osób posiadało prawo do zasiłku, czyli 22,8% ogółu zarejestrowanych bezrobotnych posiadających prawo do zasiłku.

Grupa bezrobotnych powyżej 50 roku życia stanowi 18,1% ogółu wszystkich bezrobotnych. W stosunku do poprzedniego miesiąca (we wrześniu 2016 r. – 469 osób – 17,9%) nastąpił w tej grupie osób spadek liczbowy, w udziale procentowym odnotowano wzrost.

Gmina	Liczba bezrobotnych powyżej 50 roku życia		Wzrost (+) Spadek (-) (w liczbach) powyżej 50 roku życia
	30.09.2016	31.10.2016	
Miasto Kolno	202	199	-3
Gmina Kolno	73	78	+5
Gmina i miasto Stawiski	55	43	-12
Gmina Grabowo	30	29	-1
Gmina Mały Płock	45	57	+12
Gmina Turośl	64	62	-2
<b>Powiat Kolno</b>	<b>469</b>	<b>468</b>	<b>-1</b>

Na koniec miesiąca października 2016 roku z ewidencji bezrobotnych wyłączono 41 osób (we wrześniu 2016 wyłączono 60 osób) w przedziale wiekowym powyżej 50 roku życia, z tego m. in. 22 osoby podjęły pracę, 15 osób rozpoczęło staż, 1 osoba osiągnęła wiek emerytalny, 2 osoby nabyły prawo do emerytury lub renty, 1 osoba nabyła prawo do świadczenia przedemerytalnego.

## 5. Bezrobotni bez kwalifikacji zawodowych

Istotny wpływ na poprawę rynku pracy mają ludzie wykształceni, bądź posiadający wysokie kwalifikacje zawodowe. Najmniejsze szanse na znalezienie pracy mają osoby bezrobotne bez kwalifikacji zawodowych, nie posiadające kwalifikacji do wykonywania zawodu, poświadczonych dyplomem, świadectwem, zaświadczeniem instytucji szkoleniowej lub innym dokumentem uprawniającym do wykonywania zawodu. Do tej kategorii zaliczane są również osoby, które ukończyły licea ogólnokształcące.

Na koniec miesiąca października 2016 roku, na obszarze działania Powiatowego Urzędu Pracy w Kolnie zarejestrowanych było 1109 osób bezrobotnych bez kwalifikacji zawodowych (we wrześniu 2016 zarejestrowane były 1132 osoby), co stanowi 42,9% ogółu bezrobotnych. W grupie bezrobotnych bez kwalifikacji było 528 kobiet, które stanowiły 47,6% ogółu osób bez kwalifikacji.



Szczegółowe dane liczbowe zawarte są w tabeli poniżej:

Gmina	Liczba bezrobotnych		Wzrost (+) Spadek (-) (w liczbach)
	30.09.2016	31.10.2016	
Miasto Kolno	302	295	-7
Gmina Kolno	279	269	-10
Gmina i miasto Stawiski	130	130	0
Gmina Grabowo	80	76	-4
Gmina Mały Płock	145	154	+9
Gmina Turośl	196	185	-11
<b>Powiat Kolno</b>	<b>1132</b>	<b>1109</b>	<b>-23</b>

Największy udział osób bezrobotnych bez kwalifikacji zauważalny jest na terenach wiejskich. W porównaniu z miesiącem wrześniem 2016 roku (1132 osoby) zmniejszył się udział liczbowy (o 23 osób), zmniejszył się również udział procentowy osób bez kwalifikacji zawodowych (we wrześniu 2016 – 43,3%).



## V. AKTYWIZACJA ZAWODOWA BEZROBOTNYCH - USŁUGI

### 1. Pośrednictwo pracy

W miesiącu październiku 2016 roku do Powiatowego Urzędu Pracy w Kolnie zgłoszono ogółem 101 wolnych miejsc pracy i miejsca aktywizacji zawodowej, o 15 mniej niż w poprzednim miesiącu. Z sektora publicznego zgłoszono 51 ofert pracy, tj. 50,5% ogółu zgłoszonych ofert w miesiącu, 89 ofert dotyczyło pracy subsydiowanej i miejsc aktywizacji zawodowej, mniej o 18 ofert pracy w porównaniu z poprzednim miesiącem.

W miesiącu październiku 2016 roku pracę podjęło 151 osób, co stanowiło 50,1% ogółu wyrejestrowanych bezrobotnych.

Zgłoszone podjęcia pracy to:

- 137 - zatrudnienie niesubsydiowane
- 14 - zatrudnienie subsydiowane

W miesiącu październiku 2016 roku pośrednicy pracy przygotowali IPD – indywidualne plany działania 294 osobom bezrobotnym.

Podstawą skierowania na aktywne formy jest ustalenie profilu pomocy (profil I, II i III) osobie bezrobotnej.

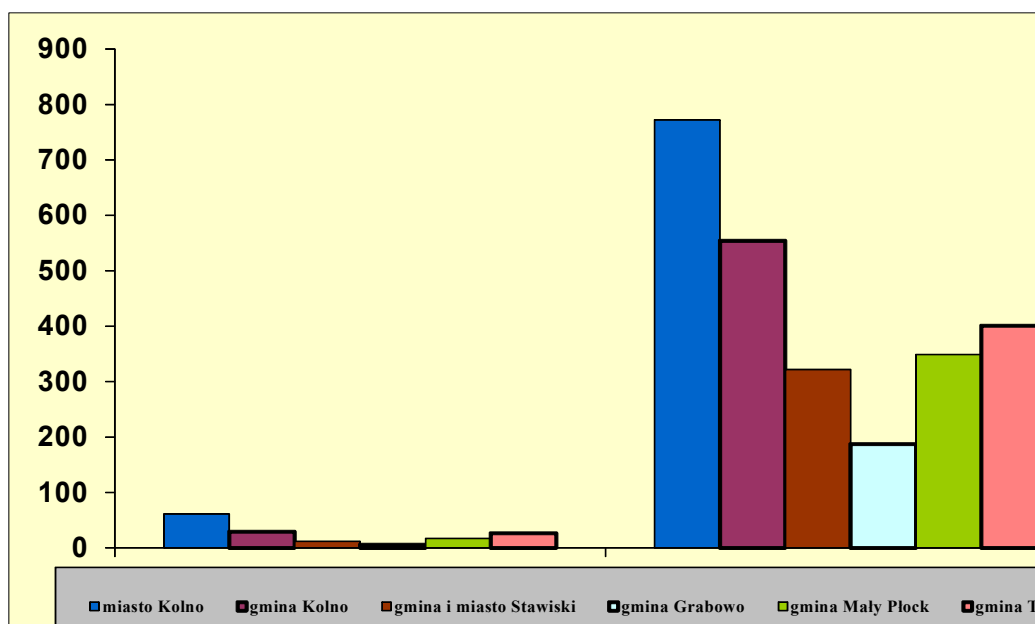
W analizowanym miesiącu ustalono profile pomocy dla 296 osób bezrobotnych, w tym dla 127 kobiet. Wywiady zakończone ustaleniem poszczególnych profili pomocy dzieliły się następująco:

- profil I – 6 osób,
- profil II – 190 osób,
- profil III – 101 osób.

Na koniec miesiąca sprawozdawczego liczba bezrobotnych o ustalonym profilu I wynosiła 9 osób, profil II ustalono 1747 osobom, a profil III nadano 811 osobom. Na koniec października 2016 r. ustalony profil pomocy miało 2567 osób bezrobotnych, w tym 1132 kobiety.

### Podjęcia pracy wśród bezrobotnych z poszczególnych gmin w październiku 2016 r.

Gmina	Podjęcia pracy w miesiącu sprawozdawczym		Wzrost (+) Spadek(-)
	30.09.2016	31.10.2016	
Miasto Kolno	75	61	-14
Gmina Kolno	43	29	-14
Gmina i miasto Stawiski	12	12	0
Gmina Grabowo	11	6	-5
Gmina Mały Płock	25	17	-8
Gmina Turośl	22	26	4
<b>Powiat Kolno</b>	<b>188</b>	<b>151</b>	<b>-37</b>



## 2. Poradnictwo zawodowe

Celem poradnictwa zawodowego jest udzielanie pomocy osobom bezrobotnym i poszukującym pracy w osiągnięciu najlepszego poziomu dopasowania do zawodu lub środowiska pracy. Doradca zawodowy towarzyszy zatem klientowi w dochodzeniu przez niego do satysfakcjonujących rozwiązań, mobilizuje go i wspiera, pokazuje mu stojące przed nim możliwości, analizuje wspólnie z nim jego sytuację oraz pomaga mu w znalezieniu lub w stworzeniu rozwiązań zawodowych. Pobudza jego aktywność i samodzielność.

W swojej pracy wykorzystuje standaryzowane narzędzia i metody pracy pomocne w badaniu zainteresowań i uzdolnień zawodowych klientów.

W październiku 2016 r. **34 osoby** rozpoczęły proces wieloetapowego **indywidualnego poradnictwa zawodowego**. Porady te dotyczyły:

- pomocy w przygotowaniu dokumentów aplikacyjnych
- oceny pomysłu na działalność gospodarczą

Doradcy zawodowi w grupie osób objętych indywidualnymi poradami zawodowymi przeprowadzili **38 rozmów doradczych**. 26 osobom udzielono wsparcia w realizowaniu planu zatrudnieniowego i dokonano modyfikacji IPD przygotowanego wcześniej z doradcą klienta w projekcie RPO WP- 2016 „Pendolino do zatrudnienia”. 2 osoby odbyły konsultacje z psychologiem Panią Moniką Surawską z CIiPKZ w Łomży.

Z usługi **informacji zawodowej indywidualnej** o zawodach, rynku pracy oraz możliwościach zdobywania doświadczenia zawodowego się skorzystało **14 osób** zarejestrowanych w PUP i **19 osób** niezarejestrowanych.

Źródła informacji zawodoznawczych stanowią: klasyfikacja zawodów i specjalności, charakterystyki zawodów, teczki informacji o zawodach, opisy standardów kwalifikacji zawodowych, raporty, ekspertyzy, prognozy, filmy o zawodach, programy komputerowe, informacje wynikające ze specjalistycznego oprogramowania, przepisy prawa i inne.

W ramach **grupowej informacji zawodowej** odbyło się **1 spotkanie** pt. „Przygotowanie do wejścia na rynek pracy – dokumenty aplikacyjne”, które prowadziła Pani Elwira Przybysz z CIiPKZ w Łomży. Wzięło w nim udział **11 osób**.

Łącznie w październiku 2016 r. z usług poradnictwa zawodowego korzystały **82 osoby**.

## VI. AKTYWIZACJA ZAWODOWA BEZROBOTNYCH – INSTRUMENTY

Ustawa z dnia 20 kwietnia 2004 r. o promocji zatrudnienia i instytucjach rynku pracy (tekst jednolity Dz. U. z 2016 r. poz. 645, z późn. zm.) stworzyła szereg możliwości pomocy bezrobotnym. Teraz nie jest to tylko pomoc bierna, polegająca jedynie na rejestracji w urzędzie pracy i wypłacie świadczenia, powstały nowe narzędzia wspierania bezrobotnych w aktywnym poszukiwaniu pracy. Należą do nich tzw. instrumenty rynku pracy, które można podzielić na dwie grupy, tj. instrumenty rynku pracy dla bezrobotnych i instrumenty rynku pracy dla pracodawców.

Zgodnie z art. 44–61x ustawy o promocji zatrudnienia i instytucjach rynku pracy instrumenty rynku pracy można podzielić na:

### 1. Realizacja instrumentów rynku pracy dla bezrobotnych w miesiącu październiku 2016 roku przedstawiała się następująco:

Wyszczególnienie	
finansowanie kosztów przejazdu do pracodawcy zgłaszającego ofertę pracy lub do miejsca pracy, odbywania stażu, przygotowania zawodowego w miejscu pracy, szkolenia lub odbywania zajęć w zakresie poradnictwa zawodowego poza miejscem stałego zamieszkania w związku ze skierowaniem przez PUP	12
dodatek aktywizacyjny	7
podjęcia działalności gospodarczej	0
bony na zasiedlenie	1
szkolenia	3

### 2. Realizacja instrumentów rynku pracy dla pracodawców w miesiącu październiku 2016 roku przedstawiała się następująco:

Wyszczególnienie	
prace interwencyjne	3
roboty publiczne	2
staże	70
podjęcia pracy w ramach refundacji kosztów zatrudnienia	1
refundacja do 30 roku życia	7

## VII. PODSUMOWANIE

1. **Stopa bezrobocia w miesiącu wrześniu 2016 r. wynosiła 16,2%** dla Powiatu Kolneńskiego (**odnotowano spadek w porównaniu do sierpnia 16,1%**) i była wyższa od krajowej (8,3%) i wojewódzkiej (10,5%). **W stosunku do września 2015 r. nastąpił spadek o 0,1%.**
2. **Liczba bezrobotnych w październiku 2016 r. zmniejszyła się o 27 osób** w odniesieniu do miesiąca września 2016 r.
3. **W miesiącu październiku zarejestrowano 274 osoby bezrobotne**, w tym:
  - po raz pierwszy – 42 osoby
  - po raz kolejny (od 1990 r.) do rejestracji powróciło 232 osoby.
4. **W omawianym miesiącu zgłoszono do Powiatowego Urzędu Pracy 27 wolnych miejsc pracy i 74 miejsca aktywizacji zawodowej, w tym 89 miejsc subsydiowanych.**
5. **W październiku zwiększył się udział osób długotrwale bezrobotnych** do poziomu 67,3% (we wrześniu 2016 r. stanowił on 66,9%) ogółu bezrobotnych.
6. W analizowanym miesiącu **zmniejszył się udział procentowy osób do 30 roku życia** do 43,8% (we wrześniu 2016 r. wynosił on 44,1%) ogółu bezrobotnych.
7. W omawianym miesiącu statystycznym **odnotowano wzrost udziału procentowego osób do 50 roku życia** - 18,1% (we wrześniu 2016 r. wynosił 17,9%).
8. W październiku 2016 r. **zmniejszył się udział osób bezrobotnych bez kwalifikacji zawodowych** - 42,9% ogółu zarejestrowanych bezrobotnych, w poprzednim miesiącu wskaźnik ten miał wartość 43,3% ogółu zarejestrowanych bezrobotnych.