



POWIATOWY URZĄD PRACY W KOLNIE

ul. Wojska Polskiego 46, 18-500 Kolno, tel. 86 278 95 10, fax. 86 278 95 14, e-mail: biko@praca.gov.pl

**INFORMACJA O SYTUACJI
NA POWIATOWYM RYNKU PRACY
*w miesiącu marcu 2016 roku***

*Material został opracowany
na podstawie danych statystycznych
PUP w Kolnie*

Kolno – kwiecień 2016 r.

SPIS TREŚCI

I. POZIOM I DYNAMIKA BEZROBOCIA

1. „Napływ” i „odpływ” bezrobotnych

II. STRUKTURA BEZROBOCIA

1. Bezrobotni poprzednio pracujący
2. Bezrobotni z prawem do zasiłku
3. Bezrobotni zamieszkali na terenach wiejskich
4. Bezrobotni, którzy ukończyli naukę
5. Bezrobocie wśród kobiet

III. PROFILOWANIE

1. Profile w powiecie i w poszczególnych gminach

IV. BEZROBOTNI BĘDĄCY W SZCZEGÓLNEJ SYTUACJI NA RYNKU PRACY

1. Długotrwale bezrobotni
2. Bezrobotni do 25 roku życia
3. Bezrobotni do 30 roku życia
4. Bezrobotni powyżej 50 roku życia
5. Bezrobotni bez kwalifikacji zawodowych

V. AKTYWIZACJA ZAWODOWA BEZROBOTNYCH – USŁUGI

1. Pośrednictwo pracy
2. Poradnictwo zawodowe

VI. AKTYWIZACJA ZAWODOWA BEZROBOTNYCH – INSTRUMENTY

1. Realizacja instrumentów rynku pracy dla bezrobotnych
2. Realizacja instrumentów rynku pracy dla pracodawców

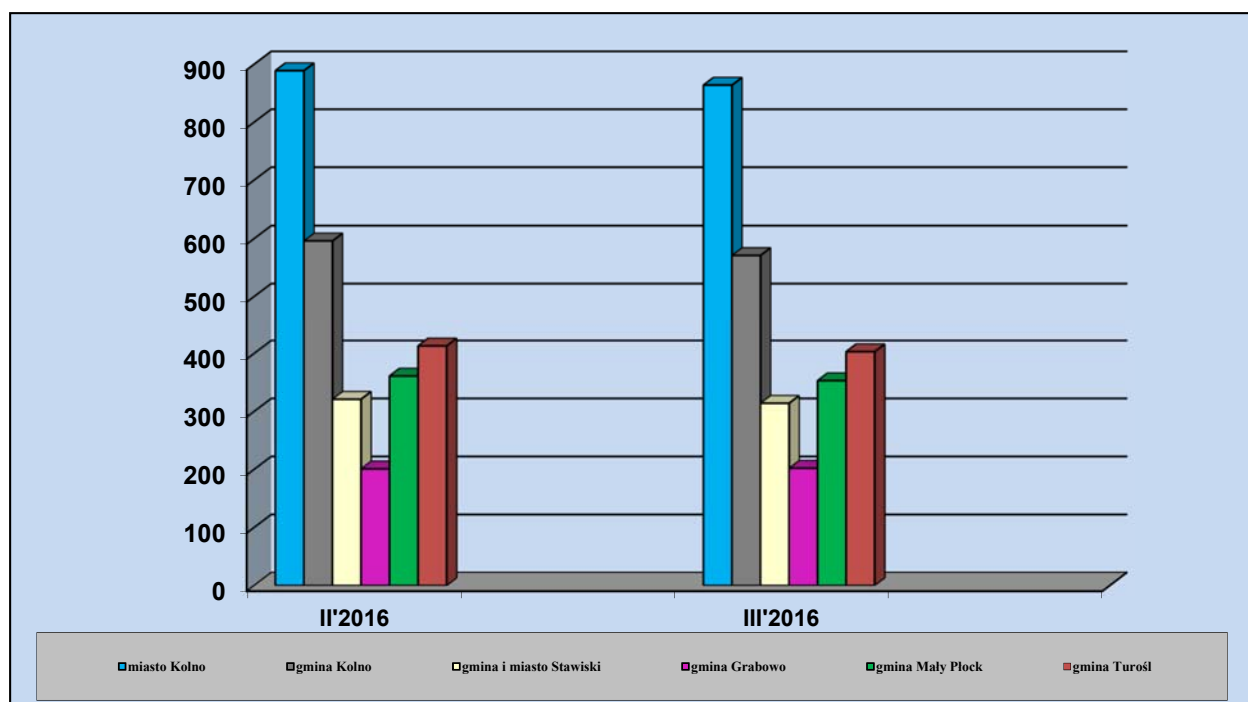
VII. PODSUMOWANIE

I. POZIOM I DYNAMIKA BEZROBOCIA

Na koniec marca 2016 roku w rejestrach Powiatowego Urzędu Pracy pozostawało bez pracy 2707 osób bezrobotnych, nastąpił spadek o 74 osoby bezrobotne w stosunku do poprzedniego miesiąca, tj. o 2,7% (w lutym 2016 r. było 2781 osób bezrobotnych).

Sytuację na lokalnym rynku pracy obrazują następujące dane, zawarte w poniższej tabeli i przedstawione w formie wykresu:

Wyszczególnienie	Ogółem bezrobotni /stan na dzień/		Spadek -/ Wzrost +/	
	29.02.2016	31.03.2016	w liczbie osób	w %
xxxxxxxxxxxxxxxx				
Miasto Kolno	889	864	-25	-2,8%
Gmina Kolno	596	571	-25	-4,2%
Gmina i miasto Stawiski	321	314	-7	-2,2%
Gmina Grabowo	201	202	+1	0,5%
Gmina Mały Płock	361	353	-8	-2,2%
Gmina Turośl	413	403	-10	-2,4%
Powiat Kolno	2781	2707	-74	-2,7%



Największy liczbowy spadek rejestrowanego bezrobocia nastąpił w mieście i gminie Kolno o 25 osób, w porównaniu z poprzednim miesiącem. Tylko w gminie Grabowo odnotowano wzrost rejestrowanego bezrobocia o 1 osobę.

1. „Napływ” i „odpływ” bezrobotnych

W marcu 2016 roku ruch bezrobotnych /”napływ” i „odpływ”/ kształtował się następująco: liczba bezrobotnych zarejestrowanych wyniosła 282 osoby, w tym po raz pierwszy status bezrobotnego uzyskało 16 osób, co stanowi 5,7% ogółu zarejestrowanych w miesiącu sprawozdawczym, natomiast 94,3% (266 osób) stanowią osoby powracające do ewidencji bezrobotnych po raz kolejny (od 1990 r.), z czego do rejestracji powróciło 62 osoby po stażu.

Na dzień 31.03.2016 r. na wsi zamieszkiwało 1672 osoby bezrobotne (61,8%). W porównaniu z poprzednim miesiącem (luty 2016 r. - 1724 osoby (62,0%)) liczba osób bezrobotnych zmniejszyła się.

Największe grupy osób bezrobotnych to:

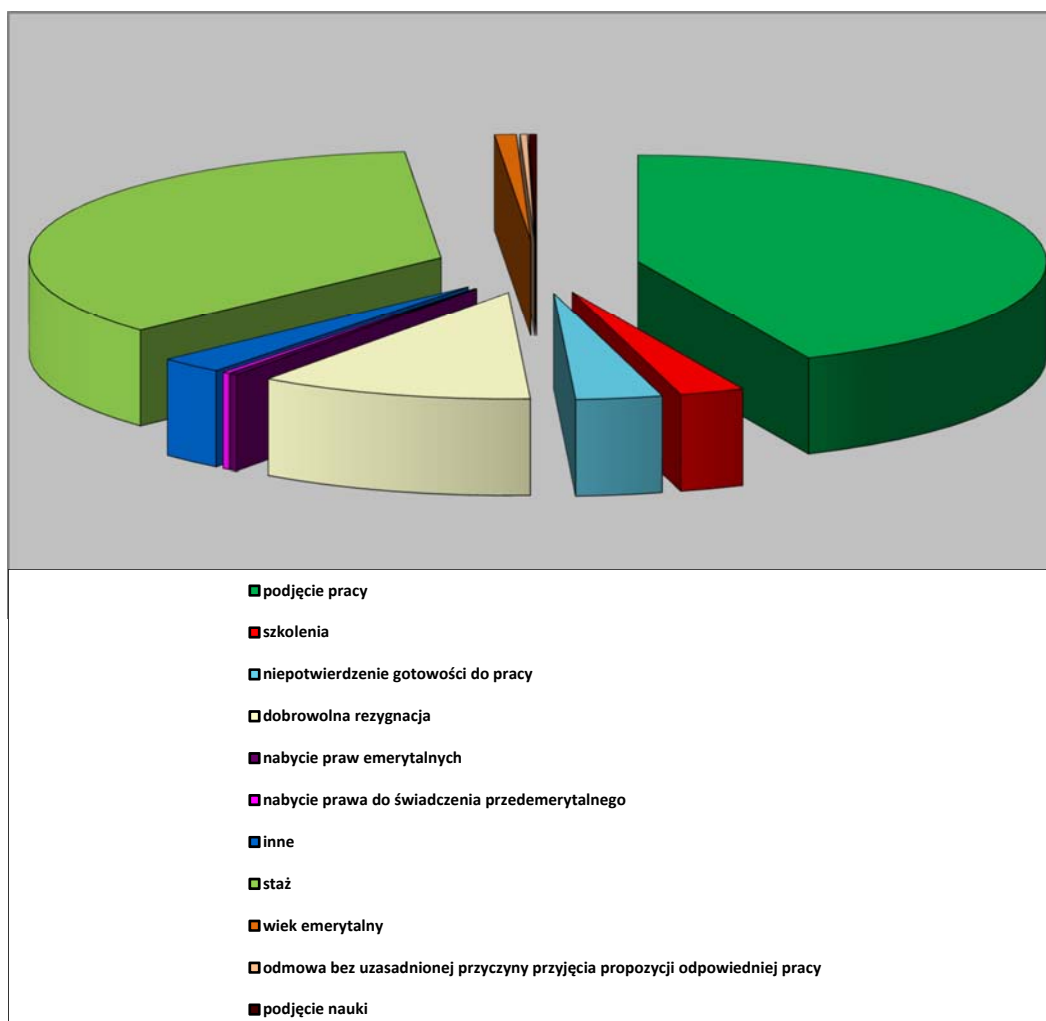
Wyszczególnienie	Ogółem bezrobotni /stan na dzień/		Spadek /-/ Wzrost /+/ w liczbie osób
	29.02.2016	31.03.2016	
XXXXXXXXXXXXXXXX			
Zarejestrowani ogółem	2781	2707	-74
w tym kobiety	1218	1167	-51
Uprawnieni do zasiłku	295	283	-12
w tym kobiety	143	139	-4
Zamieszkali na wsi	1724	1672	-52
w tym kobiety	755	725	-30
Absolwenci	188	172	-16
w tym kobiety	100	85	-15
Osoby będące w szczególnej sytuacji	2544	2481	-63
w tym kobiety	1111	1064	-47
Do 25 roku życia	749	703	-46
w tym kobiety	332	312	-20
Do 30 roku życia	1247	1196	-51
w tym kobiety	588	553	-35
Do 50 roku życia	510	501	-9
w tym kobiety	159	154	-5
Długotrwale bezrobotni	1792	1759	-33
w tym kobiety	775	751	-24
Posiadający dziecko do 6 r.ż.	374	369	-5
w tym kobiety	274	269	-5
Niepelnosprawni	58	57	-1
w tym kobiety	29	27	-2

W marcu 2016 roku z ewidencji osób bezrobotnych wyłączono 356 osób (w porównaniu z poprzednim miesiącem o 62 osoby więcej), wśród osób wyrejestrowanych było 204 kobiety.

Z ewidencji osób bezrobotnych wyłączono w poszczególnych grupach następującą liczbę bezrobotnych:

Wyszczególnienie	Ogółem bezrobotni /stan na dzień/		Spadek /-/ Wzrost /+/ w liczbie osób
	29.02.2016	31.03.2016	
xxxxxxxxxxxxxxxx			
Osoby wyłączone	132	153	+21
w tym kobiety	57	82	+25
Zamieszkali na wsi	73	94	+21
w tym kobiety	32	49	+17
Do 25 roku życia	36	57	+21
w tym kobiety	17	32	+15
Do 30 roku życia	69	94	+25
w tym kobiety	35	54	+19
Do 50 roku życia	18	16	-2
w tym kobiety	4	5	+1
Długotrwale bezrobotni	51	60	+9
w tym kobiety	21	26	+5

Przyczyny wyłączenia osób z ewidencji bezrobotnych w marcu 2016 roku



Odływ z bezrobocia nastąpił wskutek:

PODJĘCIA PRACY		153	
Z tego:	Niesubsydiowanej		116
	Subsydiowanej		37
	z tego	prac interwencyjnych	9
		robót publicznych	7
		podjęcia działalności gospodarczej	2
		podjęcia pracy w ramach ref. kosztów zatrudn. bezrobotnego	0
		podjęcia pracy poza miejscem zamieszkania w ramach bonu na zasiedlenie	3
inne	16		
Rozpoczęcia szkolenia		9	
w tym w ramach bonu szkoleniowego		3	
Rozpoczęcia stażu		126	
w tym w ramach bonu stażowego		0	
Rozpoczęcia pracy społecznie użytecznej		0	
w tym w ramach PAI		0	
Rozpoczęcie realizacji indywidualnego programu zatrudnienia socjalnego lub podpisania kontraktu socjalnego		0	
Skier. do agencji zatrudnienia w ramach zleconych działań aktywizacyjnych		2	
Odmowy bez uzasadnionej przyczyny przyjęcia propozycji odpowiedniego zatrudnienia lub innej pracy zarobkowej lub uczestnictwa w aktywnych programach rynku pracy		1	
Odmowa ustalenia profilu pomocy		0	
Niepotwierdzenia gotowości do podjęcia pracy		12	
Dobrowolnej rezygnacji ze statusu bezrobotnego		38	
Podjęcia nauki		1	
Osiągnięcia wieku emerytalnego		3	
Nabycia praw emerytalnych lub rentowych		1	
Nabycia praw do świadczenia przedemerytalnych		1	
Innych		9	
Ogółem		356 osób	

Wskaźnik napływu do bezrobocia, czyli stosunek liczby nowo zarejestrowanych bezrobotnych w miesiącu marcu 2016 roku do liczby bezrobotnych według stanu na koniec lutego 2016 roku wyniósł 10,0%.

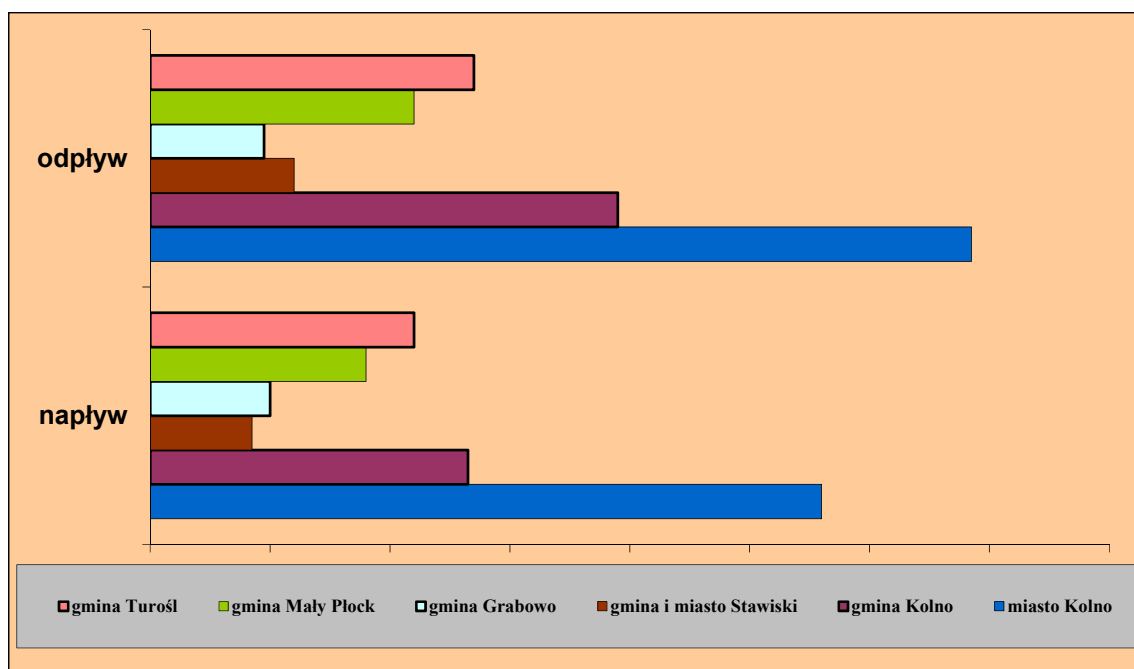
Wskaźnik odpływu z bezrobocia, czyli stosunek liczby bezrobotnych wyrejestrowanych z urzędu pracy w miesiącu marcu 2016 roku do liczby bezrobotnych zarejestrowanych na koniec lutego 2016 r. wyniósł 5,2%.

Szczegółowe dane na ten temat, z uwzględnieniem poszczególnych gmin powiatu zawiera tabela poniżej:

Gmina	„Napływ” do bezrobocia	„Odplyw” z bezrobocia	Podjęcia pracy	Wskaźnik płynności rynku pracy ^{*)} (w %)
Miasto Kolno	112	137	53	47,3%
Gmina Kolno	53	78	35	66,0%
Gmina i miasto Stawiski	17	24	12	70,6%
Gmina Grabowo	20	19	5	25,0%
Gmina Mały Płock	36	44	24	66,7%
Gmina Turośl	44	54	24	54,5%
Powiat	282	356	153	54,3%

*) stosunek liczby bezrobotnych wyrejestrowanych w okresie sprawozdawczym z tytułu podjęcia pracy do liczby bezrobotnych zarejestrowanych w tym samym czasie.

„Napływ” i „odplyw” bezrobotnych w miesiącu marcu 2016 r.



II. STRUKTURA BEZROBOTNYCH

1. Bezrobotni poprzednio pracujący

Z 282 osób bezrobotnych zarejestrowanych w miesiącu marcu 2016 roku, 237 osób to bezrobotni poprzednio pracujący, co stanowi 84,0% ogółu wszystkich zarejestrowanych osób. W porównaniu do poprzedniego miesiąca zarejestrowano więcej bezrobotnych o 56 osób. Na koniec marca 2016 r. w rejestrach PUP Kolno odnotowano 1964 osoby bezrobotne poprzednio pracujące, nastąpił spadek o 37 osób. Szczegółowe dane na ten temat, z uwzględnieniem poszczególnych gmin powiatu zawiera tabela poniżej

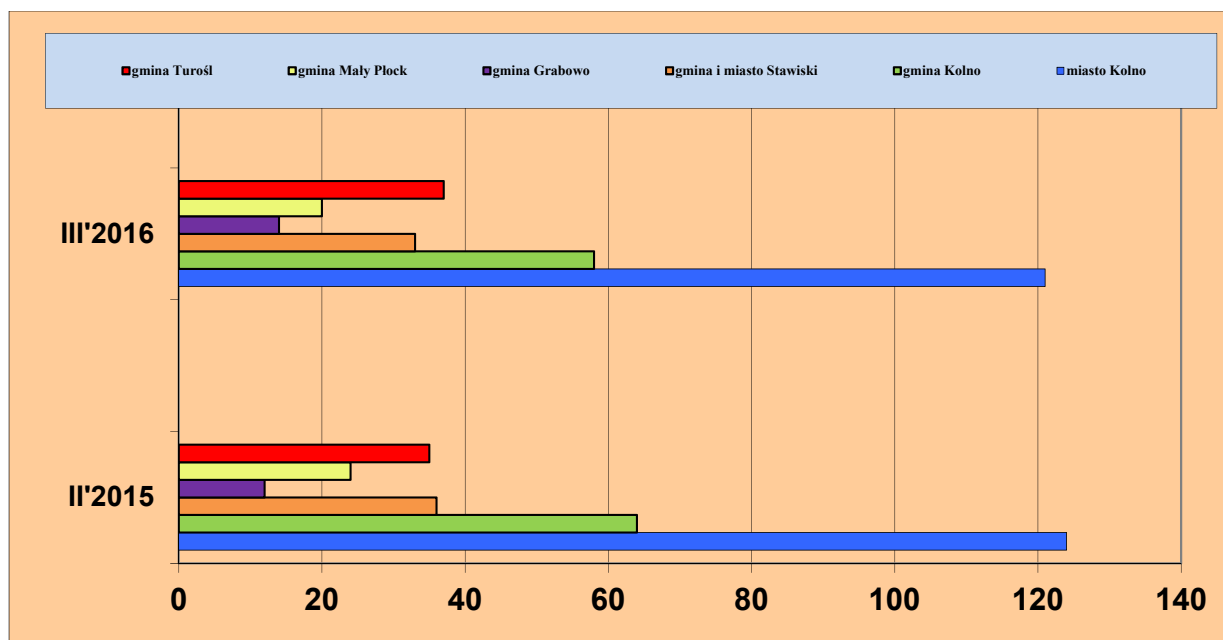
Wyszczególnienie	Liczba osób bezrobotnych poprzednio pracujących		Wzrost (+) Spadek(-)
	29.02.2016	31.03.2016	w liczbie osób
Miasto Kolno	732	714	-18
Gmina Kolno	390	380	-10
Gmina i Miasto Stawiski	234	230	-4
Gmina Grabowo	108	113	5
Gmina Mały Płock	257	256	-1
Gmina Turośl	280	271	-9
Powiat Kolno	2001	1964	-37

2. Bezrobotni z prawem do zasiłku

Z ogółu zarejestrowanych 10,5% stanowiły osoby bezrobotne pobierające zasiłek. Na koniec marca 2016 roku prawo do zasiłku posiadało 283 osoby bezrobotne, tj. o 12 osób mniej niż w poprzednim miesiącu. Szczegółowe dane zawarte w tabeli i wykresie poniżej.

Wyszczególnienie	Liczba osób bezrobotnych uprawnionych do zasiłku		Wzrost (+) Spadek(-)
	29.02.2016	31.03.2016	w liczbie osób
Miasto Kolno	124	121	-3
Gmina Kolno	64	58	-6
Gmina i Miasto Stawiski	36	33	-3
Gmina Grabowo	12	14	+2
Gmina Mały Płock	24	20	-4
Gmina Turośl	35	37	+2
Powiat Kolno	295	283	-12

Bezrobotni z prawem do zasiłku w lutym 2016 r. i marcu 2016 r.

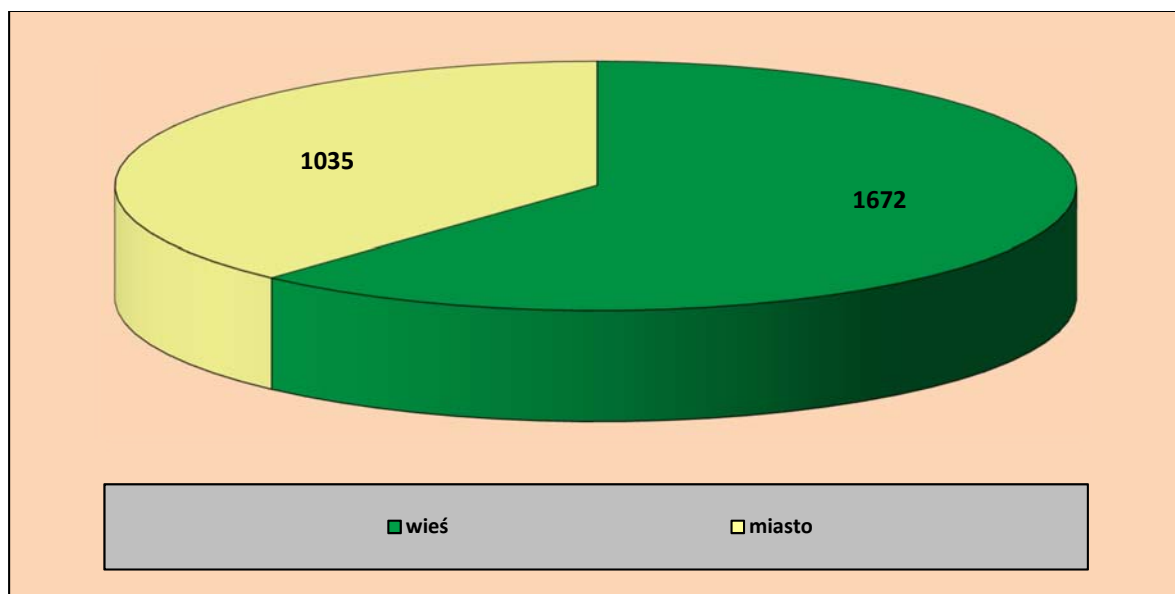


3. Bezrobotni zamieszkali na terenach wiejskich.

Na dzień 31.03.2016 roku wśród 2707 osób bezrobotnych, 1672 osoby to bezrobotni zamieszkali na wsi, co stanowi 61,8 ogółu zarejestrowanych. W porównaniu do stanu z końca lutego 2016 r., odnotowano spadek o 52 osoby (w poprzednim miesiącu było 1724 osoby – 62,0%).

Wśród tej grupy bezrobotnych 142 osoby posiadały prawo do zasiłku, a 186 osób posiadało gospodarstwo rolne. W miesiącu marcu 2016 roku zarejestrowały się 94 osoby z obszarów wiejskich, z czego 49 osób to kobiety.

Z ewidencji Urzędu wyłączono w tej grupie 210 osób, z czego 94 osoby z powodu podjęcia pracy, w tym 70 osób podjęło pracę niesubsydiowaną, 72 osoby rozpoczęły staż, 2 osoby skierowano do agencji zatrudnienia w ramach zleconych zadań aktywizacyjnych, 7 osób nie potwierdziło gotowości do pracy i 19 osób dobrowolnie zrezygnowało ze statusu osoby bezrobotnej. „Odplyw” w tej kategorii bezrobotnych to 210 osób, co stanowi 59,0% ogółu wyrejestrowanych.



4. Bezrobotni w okresie do 12 miesięcy od dnia ukończenia nauki.

Wśród bezrobotnych zarejestrowanych na koniec marca 2016 roku w Powiatowym Urzędzie Pracy w Kolnie były 172 osoby będące w okresie do 12 miesięcy od dnia ukończenia nauki. Szczegółowe dane na ten temat, z uwzględnieniem poszczególnych gmin powiatu zawiera tabela poniżej.

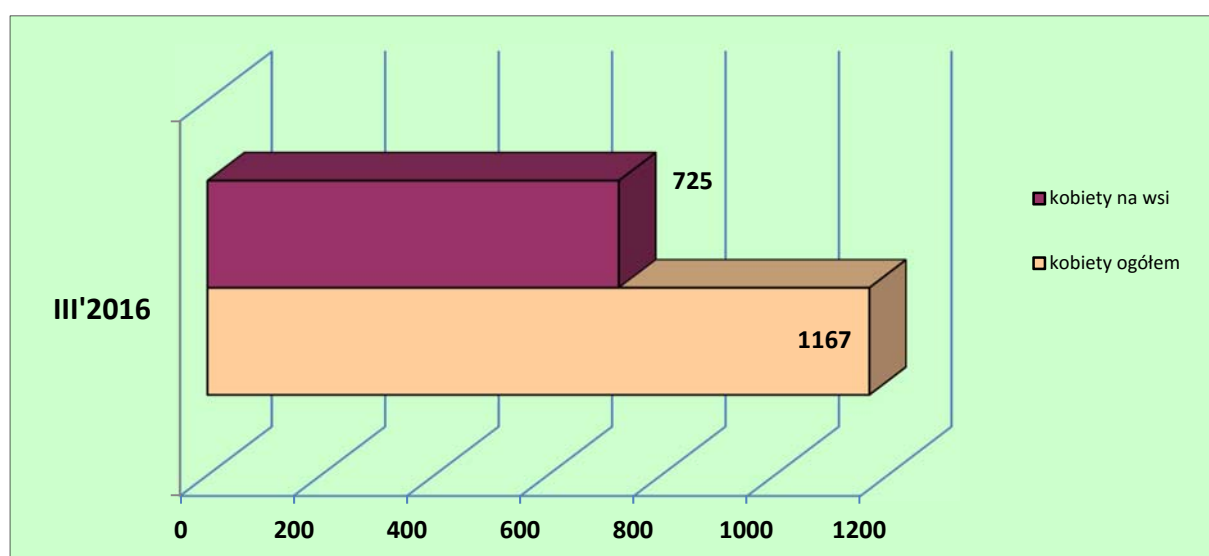
Gmina	Liczba bezrobotnych		Wzrost (+) Spadek (-) (w liczbach)
	29.02.2016	31.03.2016	
Miasto Kolno	38	37	-1
Gmina Kolno	62	52	-10
Gmina i miasto Stawiski	16	13	-3
Gmina Grabowo	21	20	-1
Gmina Mały Płock	23	23	0
Gmina Turośl	28	27	-1
Powiat Kolno	188	172	-16

W miesiącu marcu 2016 roku (172 osoby), w porównaniu ze stanem z poprzedniego miesiąca (luty 2016 – 188 osób), odnotowano spadek liczby bezrobotnych, będących w okresie 12 miesięcy od ukończenia nauki o 16 osób.

5. Bezrobocie wśród kobiet

W końcu marca 2016 roku w ewidencji Powiatowego Urzędu Pracy w Kolnie figurowało 1167 kobiet, które stanowiły 43,1% ogółu zarejestrowanych bezrobotnych. W porównaniu z poprzednim miesiącem liczba ta zmniejszyła się o 51 kobiet. W tej grupie 139 osób posiadało prawo do zasiłku, czyli 49,1% ogółu bezrobotnych zarejestrowanych posiadających prawo do zasiłku. W miesiącu marcu na wsi zamieszkiwało 725 kobiet, co stanowi 62,1 % ogółu zarejestrowanych kobiet.

Wśród bezrobotnych kobiet, 850 kobiet to osoby poprzednio pracujące, w tym 40 to kobiety zwolnione z przyczyn dotyczących zakładu pracy. Kobiety dotychczas nie pracujące tworzą grupę liczącą 317 osób, co stanowi 27,2% ogółu zarejestrowanych kobiet.



III. PROFILOWANIE

Urząd pracy niezwłocznie po rejestracji osoby bezrobotnej zobowiązany jest ustalić profil pomocy, który zawierać będzie właściwy, ze względu na jej potrzeby, zakres form pomocy. Przy ustalaniu profilu urząd dokonuje analizy sytuacji osoby bezrobotnej i jej szans na rynku pracy (karta rejestracyjna, wywiad z doradcą klienta). Podstawą skierowania na aktywne formy jest ustalenie profilu pomocy (profil I, II i III) osobie bezrobotnej.

Urząd pracy może określić jeden z trzech profili pomocy, w ramach których można zastosować niżej wyszczególnione formy aktywizacji:

- profil pomocy I – pośrednictwo pracy, a także w uzasadnionych przypadkach poradnictwo zawodowe lub takie formy pomocy, jak: szkolenia, finansowanie kosztów egzaminów i licencji, zwrot kosztów przejazdu i zakwaterowania, jednorazowe środki na podjęcie działalności gospodarczej, świadczenie aktywizacyjne, pożyczka na podjęcie działalności gospodarczej, bony;
- profil pomocy II – usługi i instrumenty rynku pracy, działania aktywizacyjne zlecone przez urząd pracy oraz inne formy pomocy z wyłączeniem Programu Aktywizacja i Integracja;
- profil pomocy III - Program Aktywizacja i Integracja, działania aktywizacyjne zlecone przez urząd pracy, programy specjalne, skierowane do zatrudnienia wspieranego u pracodawcy lub podjęcia pracy w spółdzielni socjalnej zakładanej przez osoby prawne oraz w uzasadnionych przypadkach poradnictwo zawodowe.

1. Profile w powiecie i w poszczególnych gminach

W miesiącu marcu 2016 r. ustalono profile pomocy dla 352 osób bezrobotnych, w tym dla 172 kobiet. Wywiady zakończone ustaleniem poszczególnych profili pomocy dzieliły się następująco:

- profil I – 2 osoby,
- profil II – 317 osób,
- profil III – 33 osoby.

Na koniec miesiąca sprawozdawczego liczba bezrobotnych, posiadających określony profil kształtowała się tak:

- profil I - 12 osób,
- profil II - 1921 osób,
- profil III - 751 osób.

Poniższa tabela zawiera ustalone profile w miesiącu marcu z podziałem na poszczególne gminy:

Gmina	Profil I	Profil II	Profil III
Miasto Kolno	1	121	10
Gmina Kolno	0	66	7
Gmina i miasto Stawiski	0	25	3
Gmina Grabowo	1	25	1
Gmina Mały Płock	0	35	7
Gmina Turośl	0	45	5
Powiat Kolno	2	317	33

Na koniec marca 2016 r. ustalony profil pomocy miało 2684 osoby bezrobotne, w tym 1156 kobiet.

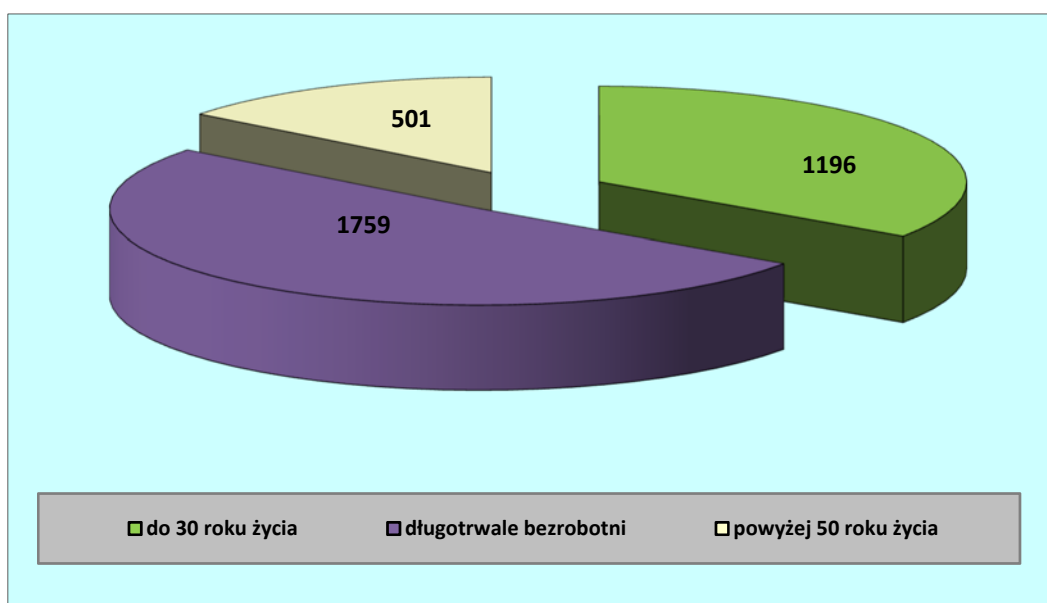
IV. BEZROBOTNI BĘDĄCY W SZCZEGÓLNEJ SYTUACJI NA RYNKU PRACY

Ustawa z dnia 20 kwietnia 2004 r. o promocji zatrudnienia i instytucjach rynku pracy wyróżnia kategorię osób będących w szczególnej sytuacji na rynku pracy. Zalicza do nich bezrobotnych, którzy ze względu na określone uwarunkowania mają znaczne problemy ze znalezieniem pracy. Ustawa zezwala na stosowanie wobec tej kategorii osób dodatkowych instrumentów rynku pracy, promujących ich zatrudnienie.

Do grupy osób będących w szczególnej sytuacji na rynku pracy należą m.in. osoby bezrobotne do 30 roku życia, osoby powyżej 50 roku życia i osoby długotrwale bezrobotne.

Wyróżnione grupy osób, będących w szczególnej sytuacji na rynku pracy, zarejestrowane w Powiatowym Urzędzie Pracy w Kolnie przedstawia poniższy wykres:

Bezrobotni będący w szczególnej sytuacji na rynku pracy - stan na koniec marca 2016 r.



1. Długotrwale bezrobotni

Jedną z najbardziej niekorzystnych cech bezrobocia jest długi okres oczekiwania na zatrudnienie. Dane statystyczne pokazują, że na koniec marca 2016 roku w Powiatowym Urzędzie Pracy w Kolnie było zarejestrowanych 1759 osób długotrwale bezrobotnych. Osoby długotrwale bezrobotne, czyli osoby pozostające bez pracy powyżej 12 miesięcy, stanowią 65,0% ogółu wszystkich bezrobotnych. W stosunku do poprzedniego miesiąca (luty - 1792 osoby) nastąpił spadek liczbowy o 33 osoby, zaś udział procentowy wzrost o 0,6% (w lutym 2016 – 64,4%).

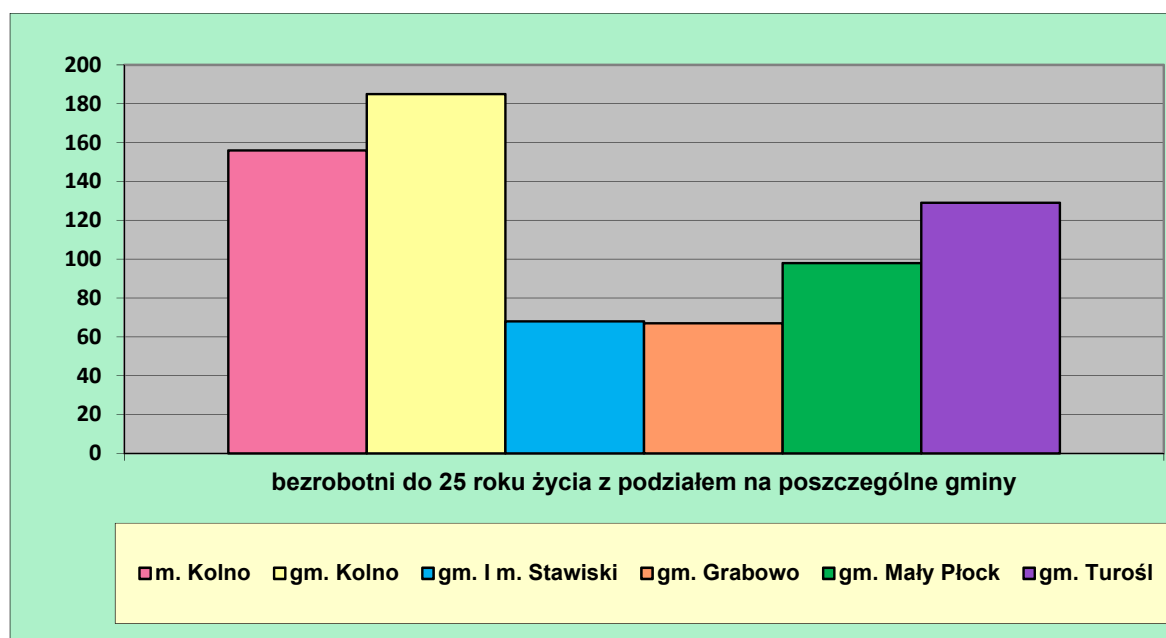
Gmina	Liczba bezrobotnych		Wzrost (+) Spadek (-) (w liczbach)
	29.02.2016	31.03.2016	
Miasto Kolno	531	521	-10
Gmina Kolno	388	382	-6
Gmina i miasto Stawiski	214	213	-1
Gmina Grabowo	133	130	-3
Gmina Mały Płock	251	248	-3
Gmina Turośl	275	265	-10
Powiat Kolno	1792	1759	-33

2. Bezrobotni do 25 roku życia

Na koniec marca 2016 roku wśród bezrobotnych zarejestrowanych w Powiatowym Urzędzie Pracy w Kolnie dominującą grupę stanowią bezrobotni w szczególnej sytuacji na rynku pracy 2481 osób, do której zaliczani są też ludzie młodzi. W grupie tej osoby do 25 roku życia stanowią 28,3% ogółu wyszczególnionej grupy (703 osoby). W porównaniu z poprzednim miesiącem, w grupie do 25 roku życia nastąpił spadek liczby bezrobotnych o 46 osób (w lutym było 749 osób). Szczegółowe dane dotyczące liczby bezrobotnych do 25 roku życia w poszczególnych gminach prezentuje tabela poniżej:

Gmina	Liczba bezrobotnych do 25 roku życia		Liczba bezrob. do 25 roku życia
	29.02.2016	31.03.2016	
Miasto Kolno	176	156	-20
Gmina Kolno	199	185	-14
Gmina i miasto Stawiski	73	68	-5
Gmina Grabowo	67	67	0
Gmina Mały Płock	106	98	-8
Gmina Turośl	128	129	+1
Powiat Kolno	749	703	-46

Największy udział młodzieży jest zauważalny szczególnie na terenach wiejskich. W miesiącu marcu w grupie bezrobotnych do 25 roku życia odnotowano największy spadek liczby zarejestrowanych w mieście Kolno o 20 osób. Tendencję spadkową udziału młodzieży odnotowano w gminie Kolno, gminie Mały Płock oraz gminie i mieście Stawiski.



„Gwarancje dla Młodzieży” GdM to program wsparcia osób młodych na rynku pracy w wieku do 25 lat - którzy nie mają zatrudnienia, ani nie uczestniczą w kształceniu lub szkoleniu – dobrej jakości oferty zatrudnienia, dalszego kształcenia, przyuczenia do zawodu lub stażu w ciągu 4 miesięcy od zakończenia kształcenia formalnego lub utraty pracy, będący

częścią „Pakietu na rzecz zatrudnienia młodzieży” zainicjowanego przez Komisję Europejską w grudniu 2012 r.. Polska aktywnie włączyła się w pracę nad tą inicjatywą, każdy urząd jest realizatorem działań Planu realizacji Gwarancji dla młodzieży.

Na koniec marca 2016 roku wyłączono z ewidencji bezrobotnych 138 osób (w lutym 2016 r. wyłączono 98 osób) w przedziale wiekowym do 25 roku życia, z tego 57 osób podjęło pracę, 3 osoby rozpoczęły szkolenia, 47 osób rozpoczęło staż, 6 osób nie potwierdziło gotowości do pracy, 21 osób dobrowolnie zrezygnowało ze statusu bezrobotnego, 1 osoba podjęła naukę.

3. Bezrobotni do 30 roku życia

Wśród osób zarejestrowanych na koniec marca 2016 roku w Powiatowym Urzędzie Pracy w Kolnie dominującą grupą są bezrobotni w szczególnej sytuacji na rynku pracy. Od początku roku 2015 do tej grupy (2481 osób) wliczane są m. in. osoby do 25 roku życia, osoby do 30 roku życia, osoby do 50 roku życia. W wyszczególnionej grupie osoby do 30 roku życia stanowią 48,2% (1196 osób) ogółu tej grupy. W porównaniu z poprzednim miesiącem, w grupie do 30 roku życia nastąpił spadek liczby bezrobotnych o 51 osób (w lutym 2016 było 1247 osób). Na koniec omawianego miesiąca bezrobotni do 30 roku życia stanowią 44,2% ogółu zarejestrowanych bezrobotnych (w lutym 2016 – 44,8%) .

Szczegółowe dane dotyczące liczby bezrobotnych do 30 roku życia w poszczególnych gminach prezentuje tabela poniżej:

Gmina	Liczba bezrobotnych do 30 roku życia		Liczba bezrob. do 30 roku życia
	29.02.2016	31.03.2016	
Miasto Kolno	321	301	-20
Gmina Kolno	308	290	-18
Gmina i miasto Stawiski	138	133	-5
Gmina Grabowo	108	108	0
Gmina Mały Płock	175	167	-8
Gmina Turośl	197	197	0
Powiat Kolno	1247	1196	-51

W grupie bezrobotnych do 30 roku życia największy spadek liczby zarejestrowanych odnotowano w mieście Kolno (o 20 osób) i gminie Kolno (o 18 osób). Tendencja spadkowa wystąpiła też w gminie Mały Płock oraz gminie i mieście Stawiski.

4. Bezrobotni powyżej 50 roku życia

W przypadku osób bezrobotnych często poważną barierą w podjęciu pracy jest wiek. Pracodawcy chętniej zatrudniają osoby młodsze, pomimo, że bezrobotni powyżej 50 roku życia posiadają większe doświadczenie zawodowe. Na koniec marca 2016 roku w Powiatowym Urzędzie Pracy w Kolnie 501 osób, to osoby bezrobotne powyżej 50 roku życia, w tym 154 kobiety. W porównaniu z miesiącem lutym 2016 r. w grupie tej nastąpił spadek o 9 osób. W powyższej grupie 72 osoby posiadały prawo do zasiłku, czyli 25,4% ogółu zarejestrowanych bezrobotnych posiadających prawo do zasiłku. Grupa bezrobotnych powyżej 50 roku życia stanowi 18,5% ogółu wszystkich bezrobotnych. W stosunku do poprzedniego miesiąca (w lutym 2016 r. – 510 osób – 18,3%) nastąpił w tej grupie osób spadek liczbowy, zaś w udziale procentowym odnotowano wzrost.

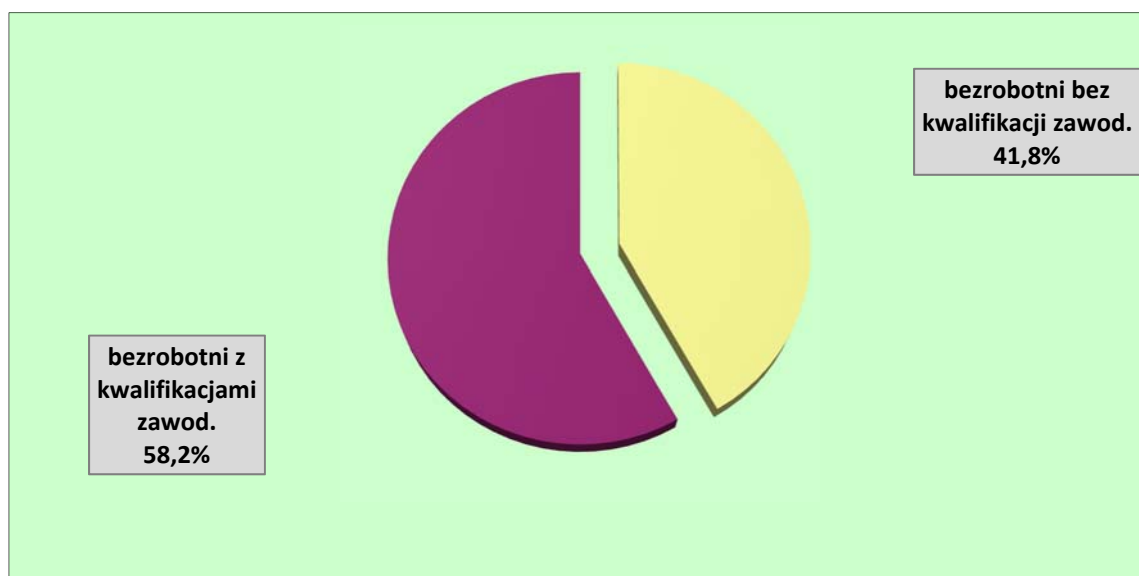
Gmina	Liczba bezrobotnych powyżej 50 roku życia		Wzrost (+) Spadek (-) (w liczbach) powyżej 50 roku życia
	29.02.2016	31.03.2016	
Miasto Kolno	231	225	-6
Gmina Kolno	77	73	-4
Gmina i miasto Stawiski	44	47	3
Gmina Grabowo	37	38	1
Gmina Mały Płock	52	53	1
Gmina Turośl	69	65	-4
Powiat Kolno	510	501	-9

Na koniec miesiąca marca 2016 roku z ewidencji bezrobotnych wyłączono 42 osoby (w lutym 2016 wyłączono 35 osób) w przedziale wiekowym powyżej 50 roku życia, z tego m. in. 16 osób podjęło pracę, 16 osób rozpoczęło staż, 1 osoba dobrowolnie zrezygnowała ze statusu bezrobotnego, 3 osoby osiągnęły wiek emerytalny, 1 osoba nabyła prawo emerytalne lub rentowe, 1 osoba nabyła prawo do świadczenia przedemerytalnego, 4 osoby wyłączono z innych przyczyn.

5. Bezrobotni bez kwalifikacji zawodowych

Istotny wpływ na poprawę rynku pracy mają ludzie wykształceni, bądź posiadający wysokie kwalifikacje zawodowe. Najmniejsze szanse na znalezienie pracy mają osoby bezrobotne bez kwalifikacji zawodowych, nie posiadające kwalifikacji do wykonywania zawodu, poświadczonego dyplomem, świadectwem, zaświadczeniem instytucji szkoleniowej lub innym dokumentem uprawniającym do wykonywania zawodu. Do tej kategorii zaliczane są również osoby, które ukończyły licea ogólnokształcące.

Na koniec miesiąca marca 2016 roku, na obszarze działania Powiatowego Urzędu Pracy w Kolnie zarejestrowanych było 1131 osób bezrobotnych bez kwalifikacji zawodowych (w lutym 2016 zarejestrowanych było 1157 osób), co stanowi 41,8% ogółu bezrobotnych. W grupie bezrobotnych bez kwalifikacji było 517 kobiet, które stanowiły 45,7% ogółu osób bez kwalifikacji.



Szczegółowe dane liczbowe zawarte są w tabeli poniżej:

Gmina	Liczba bezrobotnych		Wzrost (+) Spadek (-) (w liczbach)
	29.02.2016	31.03.2016	
Miasto Kolno	319	313	-6
Gmina Kolno	277	266	-11
Gmina i miasto Stawiski	136	135	-1
Gmina Grabowo	90	90	0
Gmina Mały Płock	147	144	-3
Gmina Turośl	188	183	-5
Powiat Kolno	1157	1131	-26

Największy udział osób bezrobotnych bez kwalifikacji zauważalny jest na terenach wiejskich. W porównaniu z miesiącem lutym 2016 roku (1157 osób) zmniejszył się udział liczbowy (o 26 osób), zaś udział procentowy osób bez kwalifikacji zawodowych wzrósł o 0,2% (w lutym 2016 – 41,6%).

V. AKTYWIZACJA ZAWODOWA BEZROBOTNYCH - USŁUGI

1. Pośrednictwo pracy

W miesiącu marcu 2016 roku do Powiatowego Urzędu Pracy w Kolnie zgłoszono ogółem 190 wolnych miejsc pracy i miejsc aktywizacji zawodowej, o 30 więcej niż w poprzednim miesiącu. Z sektora publicznego zgłoszono 71, tj. 37,4% ogółu zgłoszonych ofert w miesiącu, 168 ofert dotyczyło pracy subsydiowanej i miejsc aktywizacji zawodowej, więcej o 16 oferty pracy w porównaniu z poprzednim miesiącem.

W miesiącu marcu 2016 roku pracę podjęło 153 osoby, co stanowiło 43,0% ogółu wyrejestrowanych bezrobotnych.

Zgłoszone podjęcia pracy to:

- 116 - zatrudnienie niesubsydiowane
- 37 - zatrudnienie subsydiowane

W miesiącu marcu 2016 roku pośrednicy pracy przygotowali IPD – indywidualne plany działania 349 osobom bezrobotnym.

Podstawą skierowania na aktywne formy jest ustalenie profilu pomocy (profil I, II i III) osobie bezrobotnej.

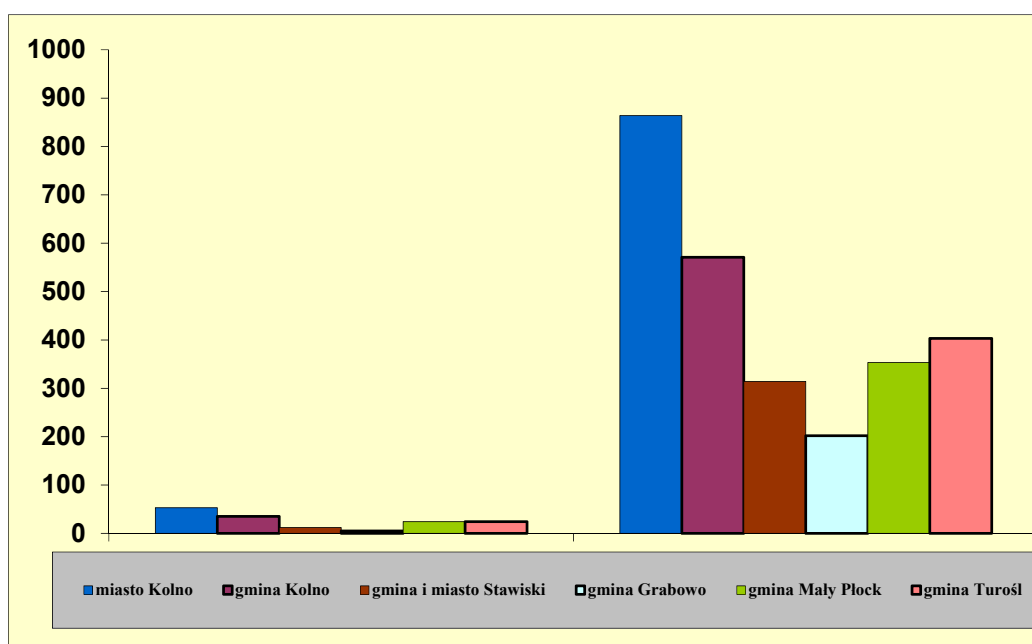
W analizowanym miesiącu ustalono profile pomocy dla 352 osób bezrobotnych, w tym dla 172 kobiet. Wywiady zakończone ustaleniem poszczególnych profili pomocy dzieliły się następująco:

- profil I – 2 osoby,
- profil II – 317 osób,
- profil III – 33 osoby.

Na koniec miesiąca sprawozdawczego liczba bezrobotnych o ustalonym profilu I wynosiła 12 osób, profil II ustalono 1921 osobom, a profil III nadano 751 osobom. Na koniec marca 2016 r. ustalony profil pomocy miało 2684 osoby bezrobotne.

Podjęcia pracy wśród bezrobotnych z poszczególnych gmin w marcu 2016 r.

Gmina	Podjęcia pracy w miesiącu sprawozdawczym		Wzrost (+) Spadek(-)
	29.02.2016	31.03.2016	
Miasto Kolno	55	53	-2
Gmina Kolno	29	35	+6
Gmina i miasto Stawiski	10	12	+2
Gmina Grabowo	8	5	-3
Gmina Mały Płock	15	24	+9
Gmina Turośl	15	24	+9
Powiat Kolno	132	153	+21



2. Poradnictwo zawodowe

Celem poradnictwa zawodowego jest udzielanie pomocy osobom bezrobotnym i poszukującym pracy w osiągnięciu najlepszego poziomu dopasowania do zawodu lub środowiska pracy. Doradca zawodowy towarzyszy zatem klientowi w dochodzeniu przez niego do satysfakcjonujących rozwiązań, mobilizuje go i wspiera, pokazuje mu stojące przed nim możliwości, analizuje wspólnie z nim jego sytuację oraz pomaga mu w znalezieniu lub w stworzeniu rozwiązań zawodowych. Pobudza jego aktywność i samodzielność.

W swojej pracy wykorzystuje standaryzowane narzędzia i metody pracy pomocne w badaniu zainteresowań i uzdolnień zawodowych klientów.

W marcu 2016 r. **21 osób** rozpoczęło proces wieloetapowego **indywidualnego poradnictwa zawodowego**. Porady te dotyczyły:

- Planowania rozwoju zawodowego (osoby biorące udział w projekcie RPO WP „Pendolino do zatrudnienia”)
- Pomocy w przygotowaniu dokumentów aplikacyjnych
- Pomocy w dokonaniu wyboru dalszego kształcenia lub kursu

Doradca zawodowy w grupie osób objętych indywidualnymi poradami zawodowymi przeprowadził **21 rozmów doradczych**, w tym 10 rozmów w ramach projektu „Pendolino do zatrudnienia”. 10 rozmów było konsultacjami z psychologiem z CIiPKZ w Łomży

Z usługi **informacji zawodowej indywidualnej** o zawodach, rynku pracy oraz możliwościach zdobywania doświadczenia zawodowego się skorzystało **8 osób** zarejestrowanych w PUP i **8 osób** nie zarejestrowanych.

Źródła informacji zawodoznawczych stanowią: klasyfikacja zawodów i specjalności, charakterystyki zawodów, teczki informacji o zawodach, opisy standardów kwalifikacji zawodowych, raporty, ekspertyzy, prognozy, filmy o zawodach, programy komputerowe, informacje wynikające ze specjalistycznego oprogramowania, przepisy prawa i inne.

W ramach **grupowej informacji zawodowej** odbyło się **1 spotkanie** pt. „Moja Firma - wsparcie osób rozpoczynających działalność gospodarczą- prowadzone przez Jolantę Łęcką – Rutkowską z CIiPKZ w Łomży (w ramach szerszego porozumienia o wzajemnej współpracy). Wzięło w nim udział **14 osób**.

Łącznie w marcu 2016 r. z usług poradnictwa zawodowego korzystało **51 osób**.

VI. AKTYWIZACJA ZAWODOWA BEZROBOTNYCH – INSTRUMENTY

Ustawa z dnia 20 kwietnia 2004 r. o promocji zatrudnienia i instytucjach rynku pracy (tekst jednolity Dz. U. z 28.01.2015 r. poz. 149, z późn. zm.) stworzyła szereg możliwości pomocy bezrobotnym. Teraz nie jest to tylko pomoc bierna, polegająca jedynie na rejestracji w urzędzie pracy i wypłacie świadczenia, powstały nowe narzędzia wspierania bezrobotnych w aktywnym poszukiwaniu pracy. Należą do nich tzw. instrumenty rynku pracy, które można podzielić na dwie grupy, tj. instrumenty rynku pracy dla bezrobotnych i instrumenty rynku pracy dla pracodawców.

Zgodnie z art. 44–61x ustawy o promocji zatrudnienia i instytucjach rynku pracy instrumenty rynku pracy można podzielić na:

1. Realizacja instrumentów rynku pracy dla bezrobotnych w miesiącu marcu 2016 roku przedstawiała się następująco:

Wyszczególnienie	
finansowanie kosztów przejazdu do pracodawcy zgłaszającego ofertę pracy lub do miejsca pracy, odbywania stażu, przygotowania zawodowego w miejscu pracy, szkolenia lub odbywania zajęć w zakresie poradnictwa zawodowego poza miejscem stałego zamieszkania w związku ze skierowaniem przez PUP	8
dodatek aktywizacyjny	2
podjęcia działalności gospodarczej	2
bony na zasiedlenie	3
szkolenia	9

2. Realizacja instrumentów rynku pracy dla pracodawców w miesiącu marcu 2016 roku przedstawiała się następująco:

Wyszczególnienie	
prace interwencyjne	9
roboty publiczne	7
staże	126
podjęcia pracy w ramach refundacji kosztów zatrudnienia	0
refundacja do 30 roku życia	16

VII. PODSUMOWANIE

- 1. Stopa bezrobocia w miesiącu lutym 2016 r. wynosiła 17,3%** dla Powiatu Kolneńskiego i była wyższa od krajowej (10,3%) i wojewódzkiej (12,3%). W stosunku do poprzedniego miesiąca nastąpił spadek – w styczniu 2016 roku wynosiła 17,6%
- 2. Liczba bezrobotnych w marcu 2016 r. zmniejszyła się o 74 osoby** w odniesieniu do miesiąca lutego 2016 r.
- 3. W miesiącu marcu zarejestrowano 282 osoby bezrobotne**, w tym:
 - po raz pierwszy – 16 osób
 - po raz kolejny (od 1990 r.) do rejestracji powróciło 266 osób.
- 4. W omawianym miesiącu zgłoszono do Powiatowego Urzędu Pracy 72 wolne miejsca pracy i 118 miejsc aktywizacji zawodowej**, w tym 168 miejsc subsydiowanych.
- 5. W marcu zwiększył się udział osób długotrwale bezrobotnych** do poziomu 65,0% (w lutym 2016 r. stanowił on 64,4%) ogółu bezrobotnych.
- 6. W analizowanym miesiącu zmniejszył się udział procentowy osób do 30 roku życia** do 44,2% (w lutym 2016 r. wynosił on 44,8%) ogółu bezrobotnych.
- 7. W omawianym miesiącu statystycznym odnotowano taki sam poziom udziału procentowego osób do 50 roku życia** - 18,5% (w lutym 2016 r. wynosił 18,4%).
- 8. W marcu 2016 r. zwiększył się udział osób bezrobotnych bez kwalifikacji zawodowych do 41,8%**, w poprzednim miesiącu - wskaźnik ten wynosił 41,6% ogółu zarejestrowanych bezrobotnych.