



POWIATOWY URZĄD PRACY W KOLNIE

ul. Wojska Polskiego 46, 18-500 Kolno, tel. 86 278 95 10, fax. 86 278 95 14, e-mail: biko@praca.gov.pl

**INFORMACJA O SYTUACJI
NA POWIATOWYM RYNKU PRACY
*w miesiącu kwietniu 2016 roku***

*Material został opracowany
na podstawie danych statystycznych
PUP w Kolnie*

Kolno – maj 2016 r.

SPIS TREŚCI

I. POZIOM I DYNAMIKA BEZROBOCIA

1. „Napływ” i „odpływ” bezrobotnych

II. STRUKTURA BEZROBOCIA

1. Bezrobotni poprzednio pracujący
2. Bezrobotni z prawem do zasiłku
3. Bezrobotni zamieszkali na terenach wiejskich
4. Bezrobotni, którzy ukończyli naukę
5. Bezrobocie wśród kobiet

III. PROFILOWANIE

1. Profile w powiecie i w poszczególnych gminach

IV. BEZROBOTNI BĘDĄCY W SZCZEGÓLNEJ SYTUACJI NA RYNKU PRACY

1. Długotrwale bezrobotni
2. Bezrobotni do 25 roku życia
3. Bezrobotni do 30 roku życia
4. Bezrobotni powyżej 50 roku życia
5. Bezrobotni bez kwalifikacji zawodowych

V. AKTYWIZACJA ZAWODOWA BEZROBOTNYCH – USŁUGI

1. Pośrednictwo pracy
2. Poradnictwo zawodowe

VI. AKTYWIZACJA ZAWODOWA BEZROBOTNYCH – INSTRUMENTY

1. Realizacja instrumentów rynku pracy dla bezrobotnych
2. Realizacja instrumentów rynku pracy dla pracodawców

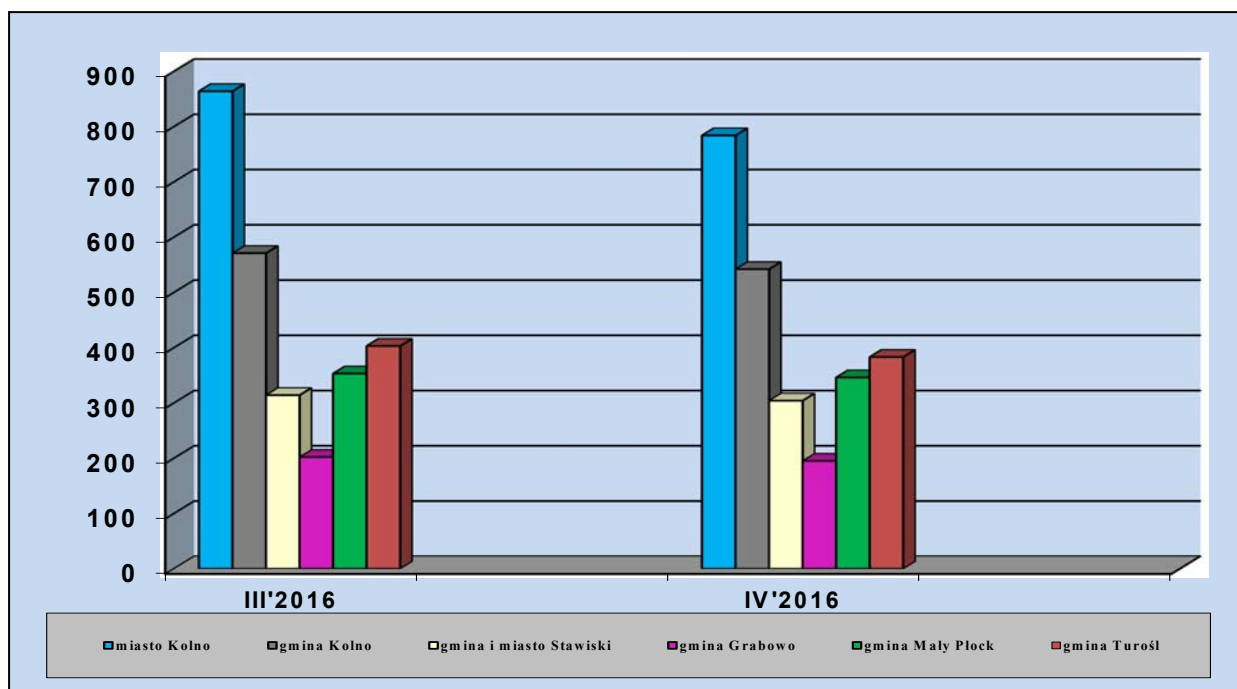
VII. PODSUMOWANIE

I. POZIOM I DYNAMIKA BEZROBOCIA

Na koniec kwietnia 2016 roku w rejestrach Powiatowego Urzędu Pracy pozostawało bez pracy 2554 osoby bezrobotne, nastąpił spadek o 153 osoby bezrobotne w stosunku do poprzedniego miesiąca, tj. o 5,7% (w marcu 2016 r. było 2707 osób bezrobotnych).

Sytuację na lokalnym rynku pracy obrazują następujące dane, zawarte w poniższej tabeli i przedstawione w formie wykresu:

Wyszczególnienie	Ogółem bezrobotni /stan na dzień/		Spadek -/ Wzrost +/	
	31.03.2016	30.04.2016	w liczbie osób	w %
XXXXXXXXXXXXXXXX				
Miasto Kolno	864	784	-80	-9,3%
Gmina Kolno	571	542	-29	-5,1%
Gmina i miasto Stawiski	314	304	-10	-3,2%
Gmina Grabowo	202	195	-7	-3,5%
Gmina Mały Płock	353	346	-7	-2,0%
Gmina Turośl	403	383	-20	-5,0%
Powiat Kolno	2707	2554	-153	-5,7%



Największy liczbowy spadek rejestrowanego bezrobocia wystąpił w mieście Kolno o 80 osób, w porównaniu z poprzednim miesiącem. Najmniejszy spadek wystąpił w gminie Mały Płock i Grabowo o 7 osób. We wszystkich gminach odnotowano spadek rejestrowanego bezrobocia.

1. „Napływ” i „odpływ” bezrobotnych

W kwietniu 2016 roku ruch bezrobotnych /”napływ” i „odpływ”/ kształtował się następująco: liczba bezrobotnych zarejestrowanych wyniosła 314 osób, w tym po raz pierwszy status bezrobotnego uzyskało 19 osób, co stanowi 6,1% ogółu zarejestrowanych w miesiącu sprawozdawczym, natomiast 94,0% (295 osób) stanowią osoby powracające do ewidencji bezrobotnych po raz kolejny (od 1990 r.), z czego do rejestracji powróciło 97 osób po stażu.

Na dzień 30.04.2016 r. na wsi zamieszkiwało 1608 osób bezrobotnych (63,0%). W porównaniu z poprzednim miesiącem (marzec 2016 r. - 1672 osoby (61,8%)) liczba osób bezrobotnych zmniejszyła się o 64 osoby.

Największe grupy osób bezrobotnych to:

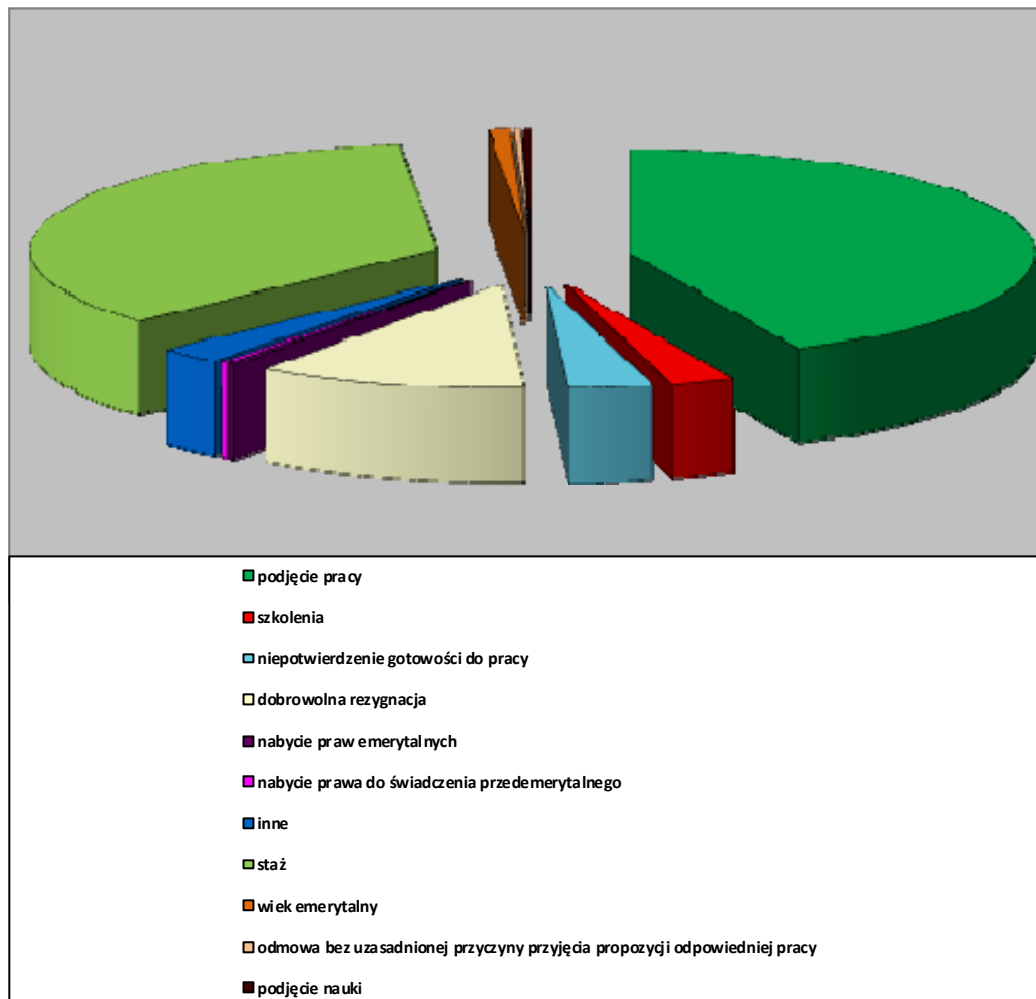
Wyszczególnienie	Ogółem bezrobotni /stan na dzień/		Spadek -/ Wzrost +/
	31.03.2016	30.04.2016	w liczbie osób
XXXXXXXXXXXXXXXX			
Zarejestrowani ogółem	2707	2554	-153
w tym kobiety	1167	1109	-58
Uprawnieni do zasiłku	283	263	-20
w tym kobiety	139	135	-4
Zamieszkali na wsi	1672	1608	-64
w tym kobiety	725	698	-27
Absolwenci	172	76	-96
w tym kobiety	85	39	-46
Osoby będące w szczególnej sytuacji	2481	2342	-139
w tym kobiety	1064	1011	-53
Do 25 roku życia	703	665	-38
w tym kobiety	312	294	-18
Do 30 roku życia	1196	1119	-77
w tym kobiety	553	519	-34
Do 50 roku życia	501	471	-30
w tym kobiety	154	147	-7
Długotrwale bezrobotni	1759	1707	-52
w tym kobiety	751	725	-26
Posiadający dziecko do 6 r.ż.	369	344	-25
w tym kobiety	269	259	-10
Niepelnosprawni	57	55	-2
w tym kobiety	27	27	0

W kwietniu 2016 roku z ewidencji osób bezrobotnych wyłączono 467 osób (w porównaniu z poprzednim miesiącem o 111 osób więcej), wśród osób wyrejestrowanych było 243 kobiety.

Z ewidencji osób bezrobotnych wyłączono w poszczególnych grupach następującą liczbę bezrobotnych:

Wyszczególnienie	Ogółem bezrobotni /stan na dzień/		Spadek /-/ Wzrost /+/ w liczbie osób
	31.03.2016	30.04.2016	
xxxxxxxxxxxxxxxx			
Osoby wyłączone	153	247	+94
w tym kobiety	82	129	+47
Zamieszkali na wsi	94	131	+37
w tym kobiety	49	74	+25
Do 25 roku życia	57	60	+3
w tym kobiety	32	29	-3
Do 30 roku życia	94	121	+27
w tym kobiety	54	67	+13
Do 50 roku życia	16	34	+18
w tym kobiety	5	9	+4
Długotrwale bezrobotni	60	95	+35
w tym kobiety	26	44	+18

Przyczyny wyłączenia osób z ewidencji bezrobotnych w kwietniu 2016 roku



Odływ z bezrobocia nastąpił wskutek:

PODJĘCIA PRACY		247	
Z tego:	Niesubsydiowanej		180
	Subsydiowanej		67
	z tego	prac interwencyjnych	20
		robót publicznych	14
		podjęcia działalności gospodarczej	10
		podjęcia pracy w ramach ref. kosztów zatrudn. bezrobotnego	3
		podjęcia pracy poza miejscem zamieszkania w ramach bonu na zasiedlenie	3
inne	17		
Rozpoczęcia szkolenia		5	
w tym w ramach bonu szkoleniowego		2	
Rozpoczęcia stażu		133	
w tym w ramach bonu stażowego		0	
Rozpoczęcia pracy społecznie użytecznej		0	
w tym w ramach PAI		0	
Rozpoczęcie realizacji indywidualnego programu zatrudnienia socjalnego lub podpisania kontraktu socjalnego		0	
Skier. do agencji zatrudnienia w ramach zleconych działań aktywizacyjnych		27	
Odmowy bez uzasadnionej przyczyny przyjęcia propozycji odpowiedniego zatrudnienia lub innej pracy zarobkowej lub uczestnictwa w aktywnych programach rynku pracy		9	
Odmowa ustalenia profilu pomocy		0	
Niepotwierdzenia gotowości do podjęcia pracy		4	
Dobrowolnej rezygnacji ze statusu bezrobotnego		25	
Podjęcia nauki		0	
Osiągnięcia wieku emerytalnego		4	
Nabycia praw emerytalnych lub rentowych		1	
Nabycia praw do świadczenia przedemerytalnych		0	
Innych		12	
Ogółem		467 osób	

Wskaźnik napływu do bezrobocia, czyli stosunek liczby nowo zarejestrowanych bezrobotnych w miesiącu kwietniu 2016 roku do liczby bezrobotnych według stanu na koniec marca 2016 roku wyniósł 11,6%.

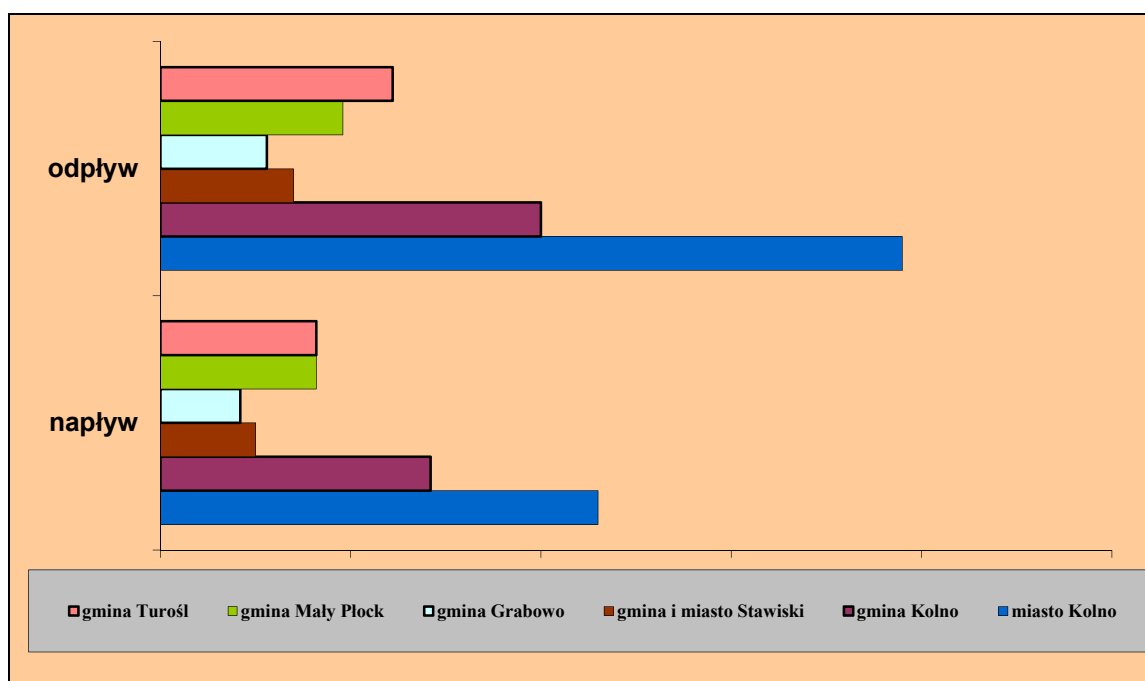
Wskaźnik odpływu z bezrobocia, czyli stosunek liczby bezrobotnych wyrejestrowanych z urzędu pracy w miesiącu kwietniu 2016 roku do liczby bezrobotnych zarejestrowanych na koniec marca 2016 r. wyniósł 17,25%.

Szczegółowe dane na ten temat, z uwzględnieniem poszczególnych gmin powiatu zawiera tabela poniżej:

Gmina	„Napływ” do bezrobocia	„Odplyw” z bezrobocia	Podjęcia pracy	Wskaźnik płynności rynku pracy ^{*)} (w %)
Miasto Kolno	115	195	103	89,6%
Gmina Kolno	71	100	53	74,6%
Gmina i miasto Stawiski	25	35	19	76,0%
Gmina Grabowo	21	28	12	57,1%
Gmina Mały Płock	41	48	26	63,4%
Gmina Turośl	41	61	34	82,9%
Powiat	314	467	247	78,7%

*) stosunek liczby bezrobotnych wyrejestrowanych w okresie sprawozdawczym z tytułu podjęcia pracy do liczby bezrobotnych zarejestrowanych w tym samym czasie.

„Napływ” i „odplyw” bezrobotnych w miesiącu kwietniu 2016 r.



II. STRUKTURA BEZROBOTNYCH

1. Bezrobotni poprzednio pracujący

Z 314 osób bezrobotnych zarejestrowanych w miesiącu kwietniu 2016 roku, 254 osób to bezrobotni poprzednio pracujący, co stanowi 80,9% ogółu wszystkich zarejestrowanych osób w tej grupie. W porównaniu do poprzedniego miesiąca zarejestrowano więcej bezrobotnych o 32 osoby. Na koniec kwietnia 2016 r. w rejestrach PUP Kolno odnotowano 1848 osób bezrobotne poprzednio pracujące, nastąpił spadek o 116 osób. Szczegółowe dane na ten temat, z uwzględnieniem poszczególnych gmin powiatu zawiera tabela poniżej

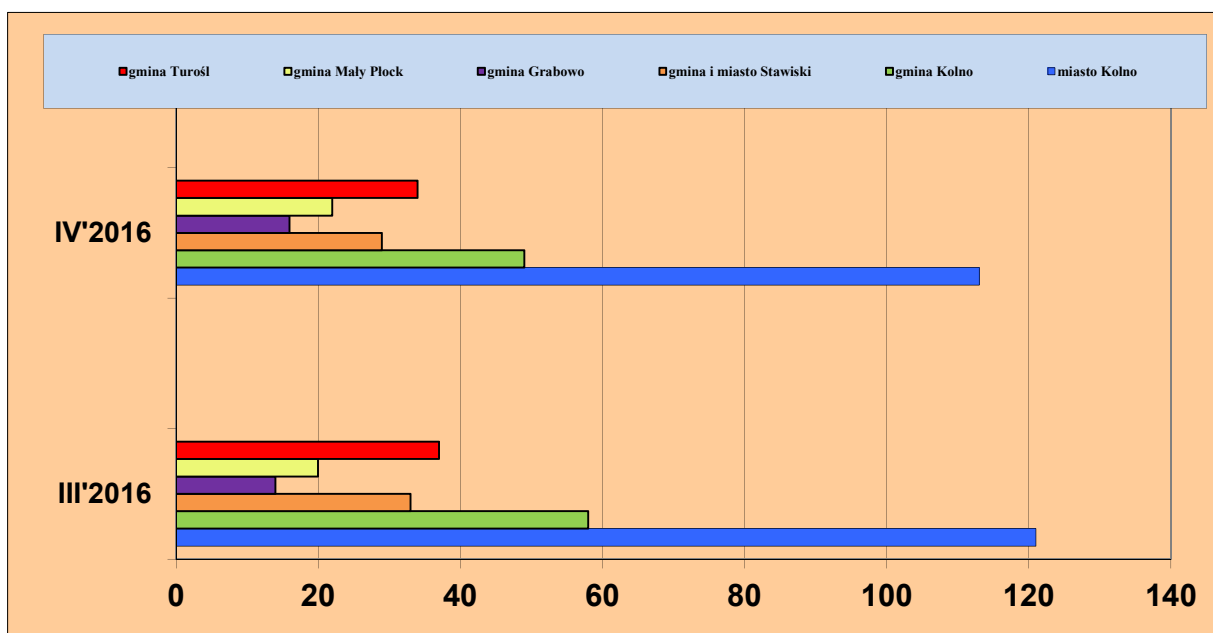
Wyszczególnienie	Liczba osób bezrobotnych poprzednio pracujących		Wzrost (+) Spadek(-)
	31.03.2016	30.04.2016	w liczbie osób
Miasto Kolno	714	648	-66
Gmina Kolno	380	361	-19
Gmina i Miasto Stawiski	230	224	-6
Gmina Grabowo	113	107	-6
Gmina Mały Płock	256	254	-2
Gmina Turośl	271	254	-17
Powiat Kolno	1964	1848	-116

2. Bezrobotni z prawem do zasiłku

Z ogółu zarejestrowanych 10,3% stanowiły osoby bezrobotne pobierające zasiłek. Na koniec kwietnia 2016 roku prawo do zasiłku posiadało 263 osoby bezrobotne, tj. o 20 osób mniej niż w poprzednim miesiącu. Szczegółowe dane zawarte w tabeli i wykresie poniżej.

Wyszczególnienie	Liczba osób bezrobotnych uprawnionych do zasiłku		Wzrost (+) Spadek(-)
	31.03.2016	30.04.2016	w liczbie osób
Miasto Kolno	121	113	-8
Gmina Kolno	58	49	-9
Gmina i Miasto Stawiski	33	29	-4
Gmina Grabowo	14	16	+2
Gmina Mały Płock	20	22	+2
Gmina Turośl	37	34	-3
Powiat Kolno	283	263	-20

Bezrobotni z prawem do zasiłku w marcu 2016 r. i kwietniu 2016 r.

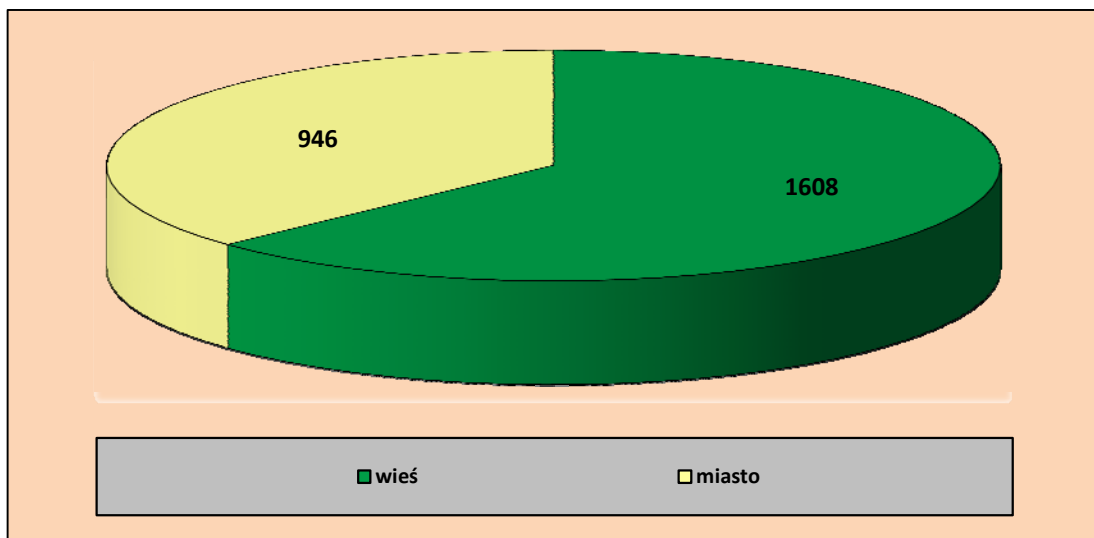


3. Bezrobotni zamieszkali na terenach wiejskich.

Na dzień 30.04.2016 roku wśród 2554 osób bezrobotnych, 1608 osób to bezrobotni zamieszkali na wsi, co stanowi 63,0 % ogółu zarejestrowanych. W porównaniu do stanu z końca marca 2016 r., odnotowano spadek o 64 osoby (w poprzednim miesiącu było 1672 osoby – 61,98%).

Wśród tej grupy bezrobotnych 132 osoby posiadały prawo do zasiłku, a 176 osób posiadało gospodarstwo rolne. W miesiącu kwietniu 2016 roku zarejestrowały się 180 osób z obszarów wiejskich, z czego 112 osób to kobiety.

Z ewidencji Urzędu wyłączono w tej grupie 244 osoby, z czego m. in. 131 osób z powodu podjęcia pracy, w tym 96 osób podjęło pracę niesubsydiowaną, 9 osób zatrudniono w ramach prac interwencyjnych, 11 osób zatrudniono w ramach robót publicznych, 4 osoby podjęły działalność gospodarczą, 10 osób zatrudniono w ramach refundacji kosztów zatrudnienia do 30 r. ż., 61 osób rozpoczęło staż, 3 osoby nie potwierdziły gotowości do pracy i 16 osób dobrowolnie zrezygnowało ze statusu osoby bezrobotnej. „Odpływ” w tej kategorii bezrobotnych to 244 osoby, co stanowi 52,3% ogółu wyrejestrowanych.



4. Bezrobotni w okresie do 12 miesięcy od dnia ukończenia nauki.

Wśród bezrobotnych zarejestrowanych na koniec kwietnia 2016 roku w Powiatowym Urzędzie Pracy w Kolnie było 76 osób będących w okresie do 12 miesięcy od dnia ukończenia nauki. Szczegółowe dane na ten temat, z uwzględnieniem poszczególnych gmin powiatu zawiera tabela poniżej.

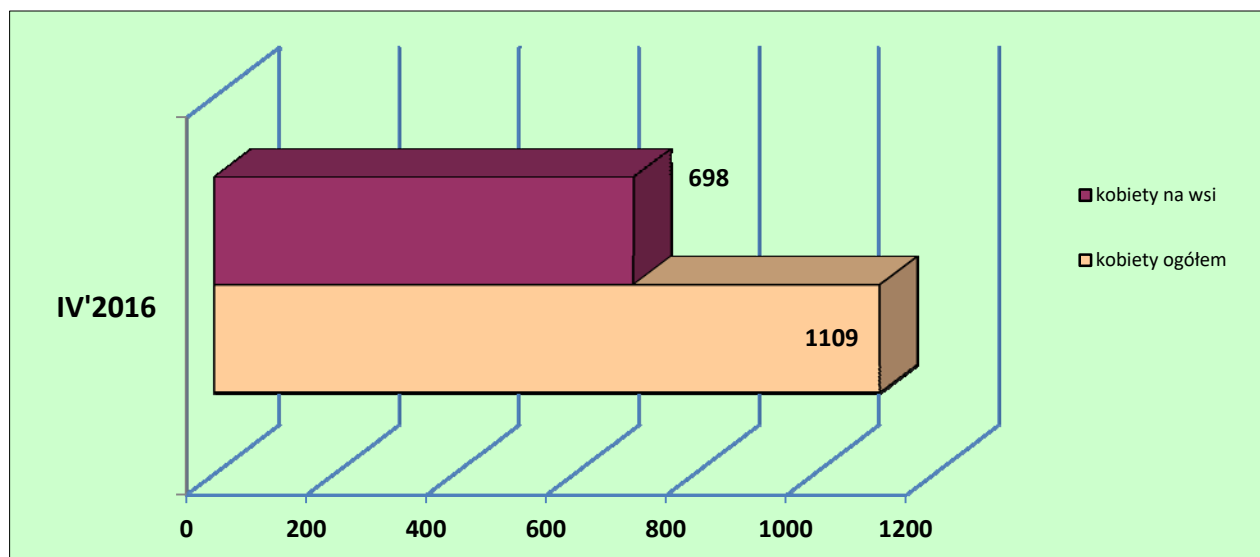
Gmina	Liczba bezrobotnych		Wzrost (+) Spadek (-) (w liczbach)
	31.03.2016	30.04.2016	
Miasto Kolno	37	15	-22
Gmina Kolno	52	24	-28
Gmina i miasto Stawiski	13	7	-6
Gmina Grabowo	20	8	-12
Gmina Mały Płock	23	10	-13
Gmina Turośl	27	12	-15
Powiat Kolno	172	76	-96

W miesiącu kwietniu 2016 roku (76 osób), w porównaniu ze stanem z poprzedniego miesiąca (marzec 2016 – 172 osoby), odnotowano spadek liczby bezrobotnych, będących w okresie 12 miesięcy od ukończenia nauki o 96 osób.

5. Bezrobocie wśród kobiet

W końcu kwietnia 2016 roku w ewidencji Powiatowego Urzędu Pracy w Kolnie figurowało 1109 kobiet, które stanowiły 43,4 % ogółu zarejestrowanych bezrobotnych. W porównaniu z poprzednim miesiącem liczba ta zmniejszyła się o 58 kobiet. W tej grupie 132 osoby posiadały prawo do zasiłku, czyli 50,2% ogółu bezrobotnych zarejestrowanych posiadających prawo do zasiłku. W miesiącu kwietniu na wsi zamieszkiwało 698 kobiet, co stanowi 62,9% ogółu zarejestrowanych kobiet.

Wśród bezrobotnych kobiet, 804 kobiety to osoby poprzednio pracujące, w tym 41 to kobiety zwolnione z przyczyn dotyczących zakładu pracy. Kobiety dotychczas nie pracujące tworzą grupę liczącą 305 osób, co stanowi 27,5% ogółu zarejestrowanych kobiet.



III. PROFILOWANIE

Urząd pracy niezwłocznie po rejestracji osoby bezrobotnej zobowiązany jest ustalić profil pomocy, który zawierać będzie właściwy, ze względu na jej potrzeby, zakres form pomocy. Przy ustalaniu profilu urząd dokonuje analizy sytuacji osoby bezrobotnej i jej szans na rynku pracy (karta rejestracyjna, wywiad z doradcą klienta). Podstawą skierowania na aktywne formy jest ustalenie profilu pomocy (profil I, II i III) osobie bezrobotnej.

Urząd pracy może określić jeden z trzech profili pomocy, w ramach których można zastosować niżej wyszczególnione formy aktywizacji:

- profil pomocy I – pośrednictwo pracy, a także w uzasadnionych przypadkach poradnictwo zawodowe lub takie formy pomocy, jak: szkolenia, finansowanie kosztów egzaminów i licencji, zwrot kosztów przejazdu i zakwaterowania, jednorazowe środki na podjęcie działalności gospodarczej, świadczenie aktywizacyjne, pożyczka na podjęcie działalności gospodarczej, bony;
- profil pomocy II – usługi i instrumenty rynku pracy, działania aktywizacyjne zlecone przez urząd pracy oraz inne formy pomocy z wyłączeniem Programu Aktywizacja i Integracja;
- profil pomocy III - Program Aktywizacja i Integracja, działania aktywizacyjne zlecone przez urząd pracy, programy specjalne, skierowane do zatrudnienia wspieranego u pracodawcy lub podjęcia pracy w spółdzielni socjalnej zakładanej przez osoby prawne oraz w uzasadnionych przypadkach poradnictwo zawodowe.

1. Profile w powiecie i w poszczególnych gminach

W miesiącu kwietniu 2016 r. ustalono profile pomocy dla 322 osób bezrobotnych, w tym dla 173 kobiet. Wywiady zakończone ustaleniem poszczególnych profili pomocy dzieliły się następująco:

- profil I – 2 osoby,
- profil II – 273 osoby,
- profil III – 47 osób.

Na koniec miesiąca sprawozdawczego liczba bezrobotnych, posiadających określony profil kształtowała się tak:

- profil I - 12 osób,
- profil II - 1753 osoby,
- profil III - 762 osoby.

Poniższa tabela zawiera ustalone profile w miesiącu kwietniu z podziałem na poszczególne gminy:

Gmina	Profil I	Profil II	Profil III
Miasto Kolno	2	84	14
Gmina Kolno	0	59	10
Gmina i miasto Stawiski	0	32	6
Gmina Grabowo	0	18	3
Gmina Mały Płock	0	41	6
Gmina Turośl	0	39	8
Powiat Kolno	2	273	47

Na koniec kwietnia 2016 r. ustalony profil pomocy miało 2527 osób bezrobotnych, w tym 1098 kobiet.

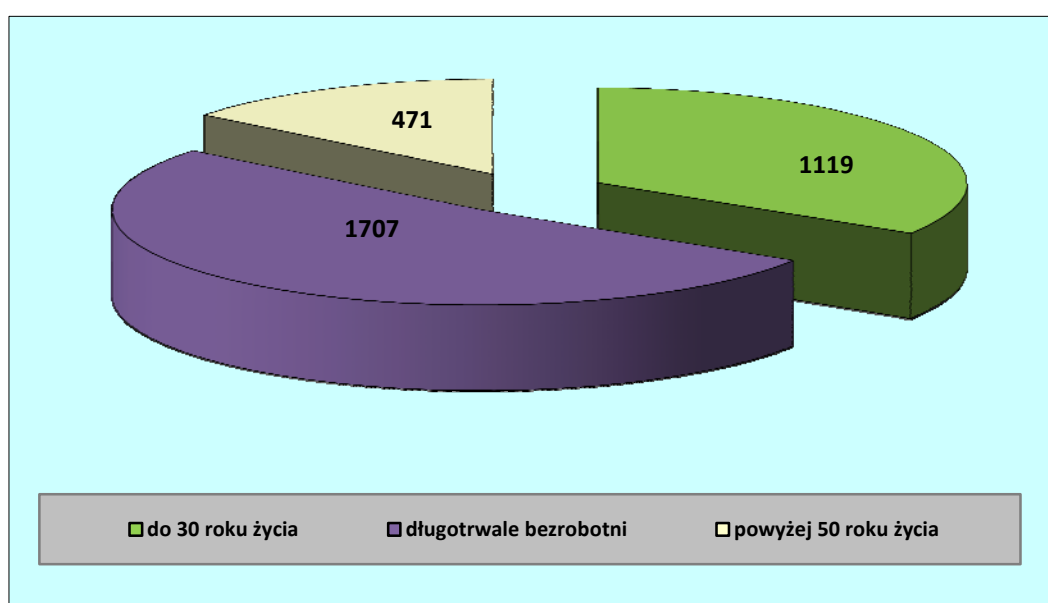
IV. BEZROBOTNI BĘDĄCY W SZCZEGÓLNEJ SYTUACJI NA RYNKU PRACY

Ustawa z dnia 20 kwietnia 2004 r. o promocji zatrudnienia i instytucjach rynku pracy wyróżnia kategorię osób będących w szczególnej sytuacji na rynku pracy. Zalicza do nich bezrobotnych, którzy ze względu na określone uwarunkowania mają znaczne problemy ze znalezieniem pracy. Ustawa zezwala na stosowanie wobec tej kategorii osób dodatkowych instrumentów rynku pracy, promujących ich zatrudnienie.

Do grupy osób będących w szczególnej sytuacji na rynku pracy należą m.in. osoby bezrobotne do 30 roku życia, osoby powyżej 50 roku życia i osoby długotrwale bezrobotne.

Wyróżnione grupy osób, będących w szczególnej sytuacji na rynku pracy, zarejestrowane w Powiatowym Urzędzie Pracy w Kolnie przedstawia poniższy wykres:

Bezrobotni będący w szczególnej sytuacji na rynku pracy - stan na koniec kwietnia 2016 r.



1. Długotrwale bezrobotni

Jedną z najbardziej niekorzystnych cech bezrobocia jest długi okres oczekiwania na zatrudnienie. Dane statystyczne pokazują, że na koniec kwietnia 2016 roku w Powiatowym Urzędzie Pracy w Kolnie było zarejestrowanych 1707 osób długotrwale bezrobotnych. Osoby długotrwale bezrobotne, czyli osoby pozostające bez pracy powyżej 12 miesięcy, stanowią 66,8% ogółu wszystkich bezrobotnych. W stosunku do poprzedniego miesiąca (marzec - 1759 osób) nastąpił spadek liczbowy o 52 osoby, zaś udział procentowy wzrósł o 1,8% (w marcu 2016 – 65,0%).

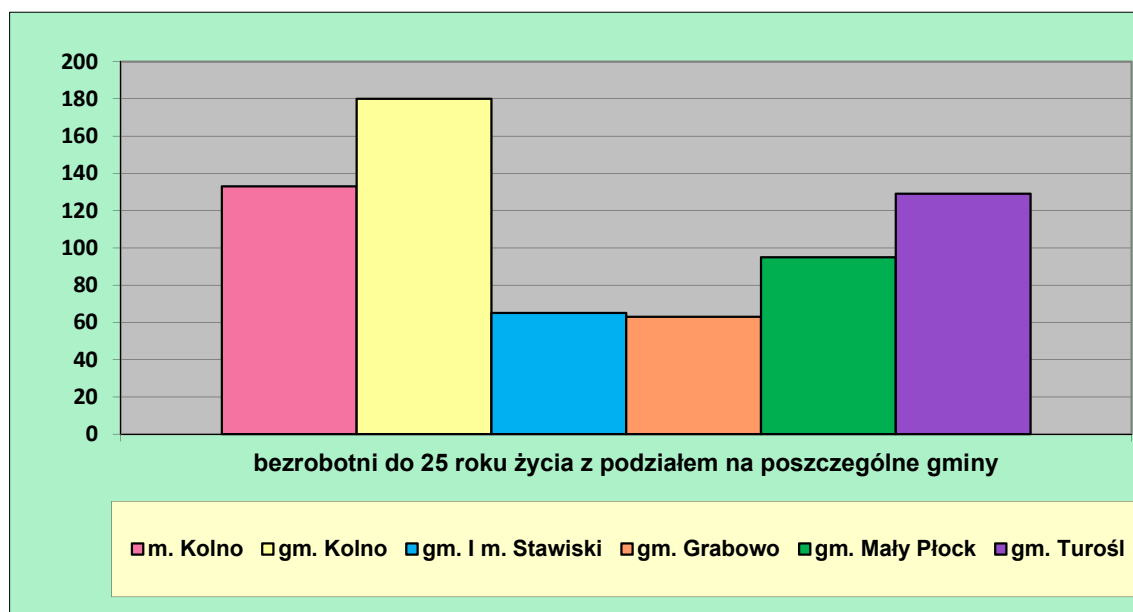
Gmina	Liczba bezrobotnych		Wzrost (+) Spadek (-) (w liczbach)
	31.03.2016	30.04.2016	
Miasto Kolno	521	495	-26
Gmina Kolno	382	370	-12
Gmina i miasto Stawiski	213	213	0
Gmina Grabowo	130	128	-2
Gmina Mały Płock	248	246	-2
Gmina Turośl	265	255	-10
Powiat Kolno	1759	1707	-52

2. Bezrobotni do 25 roku życia

Na koniec kwietnia 2016 roku wśród bezrobotnych zarejestrowanych w Powiatowym Urzędzie Pracy w Kolnie dominującą grupę stanowią bezrobotni w szczególnej sytuacji na rynku pracy 2342 osoby, do której zaliczani są też ludzie młodzi. W grupie tej osoby do 25 roku życia stanowią 28,4% ogółu wyszczególnionej grupy (665 osób). W porównaniu z poprzednim miesiącem, w grupie do 25 roku życia nastąpił spadek liczby bezrobotnych o 38 osób (w marcu - 703 osoby). Szczegółowe dane dotyczące liczby bezrobotnych do 25 roku życia w poszczególnych gminach prezentuje tabela poniżej:

Gmina	Liczba bezrobotnych do 25 roku życia		Liczba bezrob. do 25 roku życia
	31.03.2016	30.04.2016	
Miasto Kolno	156	133	-23
Gmina Kolno	185	180	-5
Gmina i miasto Stawiski	68	65	-3
Gmina Grabowo	67	63	-4
Gmina Mały Płock	98	95	-3
Gmina Turośl	129	129	0
Powiat Kolno	703	665	-38

Największy udział młodzieży jest zauważalny szczególnie na terenach wiejskich. W miesiącu kwietniu w grupie bezrobotnych do 25 roku życia odnotowano największy spadek liczby zarejestrowanych w mieście Kolno o 23 osoby. W gminie Turośl była taka sama liczba bezrobotnych w tej grupie. Tendencję spadkową udziału młodzieży odnotowano w pozostałych gminach.



„Gwarancje dla Młodzieży” GdM to program wsparcia osób młodych na rynku pracy w wieku do 25 lat - którzy nie mają zatrudnienia, ani nie uczestniczą w kształceniu lub

szkoleniu – dobrej jakości oferty zatrudnienia, dalszego kształcenia, przyuczenia do zawodu lub stażu w ciągu 4 miesięcy od zakończenia kształcenia formalnego lub utraty pracy, będący

częścią „Pakietu na rzecz zatrudnienia młodzieży” zainicjowanego przez Komisję Europejską w grudniu 2012 r.. Polska aktywnie włączyła się w pracę nad tą inicjatywą, każdy urząd jest realizatorem działań Planu realizacji Gwarancji dla młodzieży.

Na koniec kwietnia 2016 roku wyłączono z ewidencji bezrobotnych 133 osób (w marcu 2016 r. wyłączono 138 osób) w przedziale wiekowym do 25 roku życia, z tego m. in. 60 osób podjęło pracę, 1 osobę zatrudniono w ramach prac interwencyjnych, 1 osobę zatrudniono w ramach robót publicznych, 1 osoba podjęła pracę w ramach bonu na zasiedlenie, 5 osób zostało zatrudnionych w ramach refundacji kosztów zatrudnienia do 30 r. ż., 1 osoba rozpoczęła szkolenie, 48 osób rozpoczęło staż, 4 osób nie potwierdziło gotowości do pracy, 13 osób dobrowolnie zrezygnowało ze statusu bezrobotnego.

3. Bezrobotni do 30 roku życia

Wśród osób zarejestrowanych na koniec kwietnia 2016 roku w Powiatowym Urzędzie Pracy w Kolnie dominującą grupą są bezrobotni w szczególnej sytuacji na rynku pracy. Od początku roku 2015 do tej grupy (2342 osoby) wliczane są m. in. osoby do 25 roku życia, osoby do 30 roku życia, osoby do 50 roku życia. W wyszczególnionej grupie osoby do 30 roku życia stanowią 47,8% (1119 osób) ogółu tej grupy. W porównaniu z poprzednim miesiącem, w grupie do 30 roku życia nastąpił spadek liczby bezrobotnych o 77 osób (w marcu 2016 było 1196 osób). Na koniec omawianego miesiąca bezrobotni do 30 roku życia stanowią 43,8% ogółu zarejestrowanych bezrobotnych (w marcu 2016 – 44,2%).

Szczegółowe dane dotyczące liczby bezrobotnych do 30 roku życia w poszczególnych gminach prezentuje tabela poniżej:

Gmina	Liczba bezrobotnych do 30 roku życia		Liczba bezrob. do 30 roku życia
	31.03.2016	30.04.2016	
Miasto Kolno	301	257	-44
Gmina Kolno	290	276	-14
Gmina i miasto Stawiski	133	127	-6
Gmina Grabowo	108	100	-8
Gmina Mały Płock	167	164	-3
Gmina Turośl	197	195	-2
Powiat Kolno	1196	1119	-77

W grupie bezrobotnych do 30 roku życia największy spadek liczby zarejestrowanych odnotowano w mieście Kolno (o 44 osoby) i gminie Kolno (o 14 osób). Tendencja spadkowa wystąpiła też w pozostałych gminach.

4. Bezrobotni powyżej 50 roku życia

W przypadku osób bezrobotnych często poważną barierą w podjęciu pracy jest wiek. Pracodawcy chętniej zatrudniają osoby młodsze, pomimo, że bezrobotni powyżej 50 roku życia posiadają większe doświadczenie zawodowe. Na koniec kwietnia 2016 roku w Powiatowym Urzędzie Pracy w Kolnie 471 osób, to osoby bezrobotne powyżej 50 roku życia, w tym 147 kobiet. W porównaniu z miesiącem marcem 2016 r. w grupie tej nastąpił spadek o 30 osób. W powyższej grupie 65 osób posiadało prawo do zasiłku, czyli 24,7% ogółu

zarejestrowanych bezrobotnych posiadających prawo do zasiłku. Grupa bezrobotnych powyżej 50 roku życia stanowi 18,4% ogółu wszystkich bezrobotnych. W stosunku do poprzedniego miesiąca (w marcu 2016 r. – 501 osób – 18,5%) nastąpił w tej grupie osób spadek liczbowy, w udziale procentowym również odnotowano spadek.

Gmina	Liczba bezrobotnych powyżej 50 roku życia		Wzrost (+) Spadek (-) (w liczbach) powyżej 50 roku życia
	31.03.2016	30.04.2016	
Miasto Kolno	225	212	-13
Gmina Kolno	73	68	-5
Gmina i miasto Stawiski	47	42	-5
Gmina Grabowo	38	39	1
Gmina Mały Płock	53	53	0
Gmina Turośl	65	57	-8
Powiat Kolno	501	471	-30

Na koniec miesiąca kwietnia 2016 roku z ewidencji bezrobotnych wyłączono 78 osób (w marcu 2016 wyłączono 42 osoby) w przedziale wiekowym powyżej 50 roku życia, z tego m. in. 34 osoby podjęły pracę, 3 osoby zatrudniono w ramach prac interwencyjnych, 9 osób zatrudniono w ramach robót publicznych, 24 osoby rozpoczęły staż, 4 osoba dobrowolnie zrezygnowała ze statusu bezrobotnego, 1 osoba nie potwierdziła gotowości do pracy, 4 osoby osiągnęły wiek emerytalny, 1 osoba nabyła prawo emerytalne lub rentowe, 2 osoby wyłączono z innych przyczyn.

5. Bezrobotni bez kwalifikacji zawodowych

Istotny wpływ na poprawę rynku pracy mają ludzie wykształceni, bądź posiadający wysokie kwalifikacje zawodowe. Najmniejsze szanse na znalezienie pracy mają osoby bezrobotne bez kwalifikacji zawodowych, nie posiadające kwalifikacji do wykonywania zawodu, poświadczonego dyplomem, świadectwem, zaświadczeniem instytucji szkoleniowej lub innym dokumentem uprawniającym do wykonywania zawodu. Do tej kategorii zaliczane są również osoby, które ukończyły licea ogólnokształcące.

Na koniec miesiąca kwietnia 2016 roku, na obszarze działania Powiatowego Urzędu Pracy w Kolnie zarejestrowanych było 1085 osób bezrobotnych bez kwalifikacji zawodowych (w marcu 2016 zarejestrowanych było 1131 osób), co stanowi 42,5% ogółu bezrobotnych. W grupie bezrobotnych bez kwalifikacji były 504 kobiety, które stanowiły 46,5% ogółu osób bez kwalifikacji.



Szczegółowe dane liczbowe zawarte są w tabeli poniżej:

Gmina	Liczba bezrobotnych		Wzrost (+) Spadek (-) (w liczbach)
	31.03.2016	30.04.2016	
Miasto Kolno	313	296	-17
Gmina Kolno	266	254	-12
Gmina i miasto Stawiski	135	132	-3
Gmina Grabowo	90	88	-2
Gmina Mały Płock	144	142	-2
Gmina Turośl	183	173	-10
Powiat Kolno	1131	1085	-46

Największy udział osób bezrobotnych bez kwalifikacji zauważalny jest na terenach wiejskich. W porównaniu z miesiącem marcem 2016 roku (1131 osób) zmniejszył się udział liczbowy (o 46 osób), zaś udział procentowy osób bez kwalifikacji zawodowych wzrósł o 0,7% (w marcu 2016 – 41,8%).

V. AKTYWIZACJA ZAWODOWA BEZROBOTNYCH - USŁUGI

1. Pośrednictwo pracy

W miesiącu kwietniu 2016 roku do Powiatowego Urzędu Pracy w Kolnie zgłoszono ogółem 143 wolne miejsca pracy i miejsca aktywizacji zawodowej, o 47 mniej niż w poprzednim miesiącu. Z sektora publicznego zgłoszono 61 ofert pracy, tj. 42,7% ogółu zgłoszonych ofert w miesiącu, 127 ofert dotyczyło pracy subsydiowanej i miejsc aktywizacji zawodowej, mniej o 41 ofert pracy w porównaniu z poprzednim miesiącem.

W miesiącu kwietniu 2016 roku pracę podjęło 247 osób, co stanowiło 52,9% ogółu wyrejestrowanych bezrobotnych.

Zgłoszone podjęcia pracy to:

- 180 - zatrudnienie niesubsydiowane
- 67 - zatrudnienie subsydiowane

W miesiącu kwietniu 2016 roku pośrednicy pracy przygotowali IPD – indywidualne plany działania 326 osobom bezrobotnym.

Podstawą skierowania na aktywne formy jest ustalenie profilu pomocy (profil I, II i III) osobie bezrobotnej.

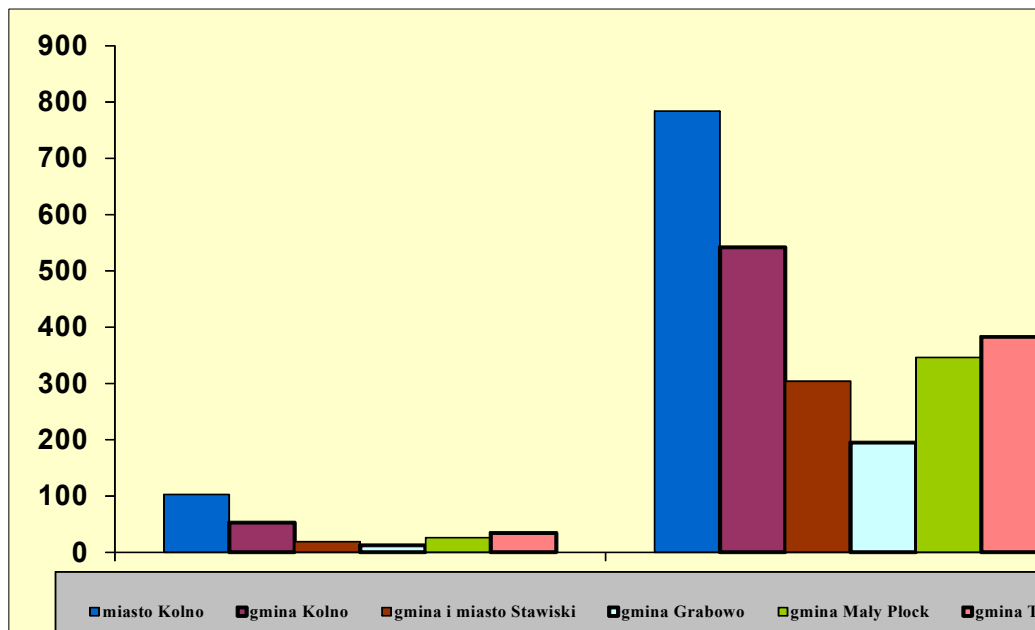
W analizowanym miesiącu ustalono profile pomocy dla 322 osób bezrobotnych, w tym dla 173 kobiet.. Wywiady zakończone ustaleniem poszczególnych profili pomocy dzieliły się następująco:

- profil I – 2 osoby,
- profil II – 273 osoby,
- profil III – 47 osób.

Na koniec miesiąca sprawozdawczego liczba bezrobotnych o ustalonym profilu I wynosiła 12 osób, profil II ustalono 1753 osobom, a profil III nadano 762 osobom. Na koniec kwietnia 2016 r. ustalony profil pomocy miało 2527 osób bezrobotnych.

Podjęcia pracy wśród bezrobotnych z poszczególnych gmin w kwietniu 2016 r.

Gmina	Podjęcia pracy w miesiącu sprawozdawczym		Wzrost (+) Spadek(-)
	31.03.2016	30.04.2016	
Miasto Kolno	53	103	+50
Gmina Kolno	35	53	+18
Gmina i miasto Stawiski	12	19	+7
Gmina Grabowo	5	12	+7
Gmina Mały Płock	24	26	+2
Gmina Turośl	24	34	+10
Powiat Kolno	153	247	+94



2. Poradnictwo zawodowe

Celem poradnictwa zawodowego jest udzielanie pomocy osobom bezrobotnym i poszukującym pracy w osiągnięciu najlepszego poziomu dopasowania do zawodu lub środowiska pracy. Doradca zawodowy towarzyszy zatem klientowi w dochodzeniu przez niego do satysfakcjonujących rozwiązań, mobilizuje go i wspiera, pokazuje mu stojące przed nim możliwości, analizuje wspólnie z nim jego sytuację oraz pomaga mu w znalezieniu lub w stworzeniu rozwiązań zawodowych. Pobudza jego aktywność i samodzielność.

W swojej pracy wykorzystuje standaryzowane narzędzia i metody pracy pomocne w badaniu zainteresowań i uzdolnień zawodowych klientów.

W kwietniu 2016 r. **14 osób** rozpoczęło proces wieloetapowego **indywidualnego poradnictwa zawodowego**. Porady te dotyczyły:

- Pomocy w przygotowaniu dokumentów aplikacyjnych
- Pomocy w dokonaniu wyboru dalszego kształcenia lub kursu
- Analizy sytuacji zawodowej osoby w zw. z propozycją udziału w projektach realizowanych przez PUP

Doradca zawodowy w grupie osób objętych indywidualnymi poradami zawodowymi przeprowadził **14 rozmów doradczych**, w tym 5 rozmów było konsultacjami z psychologiem z CiPKZ w Łomży.

Z usługi **informacji zawodowej indywidualnej** o zawodach, rynku pracy oraz możliwościach zdobywania doświadczenia zawodowego się skorzystało **8 osób** zarejestrowanych w PUP i **13 osób** nie zarejestrowanych.

Źródła informacji zawodoznawczych stanowią: klasyfikacja zawodów i specjalności, charakterystyki zawodów,teczki informacji o zawodach, opisy standardów kwalifikacji zawodowych, raporty, ekspertyzy, prognozy, filmy o zawodach, programy komputerowe, informacje wynikające ze specjalistycznego oprogramowania, przepisy prawa i inne.

W ramach **grupowej informacji zawodowej** odbyły się **2 spotkania**: jedno pt. „Moja Firma - wsparcie osób rozpoczynających działalność gospodarczą- prowadzone przez Jolantę Łęcką – Rutkowską z CliPKZ w Łomży, drugie- pt. „Wejście na rynek pracy” prowadzone przez Grażynę Baldowską z CliPKZ w Łomży (w ramach szerszego porozumienia o wzajemnej współpracy). Wzięły w nich udział **24 osoby**.

Łącznie w kwietniu 2016 r. z usług poradnictwa zawodowego korzystało **59 osób**.

VI. AKTYWIZACJA ZAWODOWA BEZROBOTNYCH – INSTRUMENTY

Ustawa z dnia 20 kwietnia 2004 r. o promocji zatrudnienia i instytucjach rynku pracy (tekst jednolity Dz. U. z 28.01.2015 r. poz. 149, z późn. zm.) stworzyła szereg możliwości pomocy bezrobotnym. Teraz nie jest to tylko pomoc bierna, polegająca jedynie na rejestracji w urzędzie pracy i wypłacie świadczenia, powstały nowe narzędzia wspierania bezrobotnych w aktywnym poszukiwaniu pracy. Należą do nich tzw. instrumenty rynku pracy, które można podzielić na dwie grupy, tj. instrumenty rynku pracy dla bezrobotnych i instrumenty rynku pracy dla pracodawców.

Zgodnie z art. 44–61x ustawy o promocji zatrudnienia i instytucjach rynku pracy instrumenty rynku pracy można podzielić na:

1. Realizacja instrumentów rynku pracy dla bezrobotnych w miesiącu kwietniu 2016 roku przedstawiała się następująco:

Wyszczególnienie	
finansowanie kosztów przejazdu do pracodawcy zgłaszającego ofertę pracy lub do miejsca pracy, odbywania stażu, przygotowania zawodowego w miejscu pracy, szkolenia lub odbywania zajęć w zakresie poradnictwa zawodowego poza miejscem stałego zamieszkania w związku ze skierowaniem przez PUP	0
dodatek aktywizacyjny	7
podjęcia działalności gospodarczej	10
bony na zasiedlenie	3
szkolenia	5

2. Realizacja instrumentów rynku pracy dla pracodawców w miesiącu kwietniu 2016 roku przedstawiała się następująco:

Wyszczególnienie	
prace interwencyjne	20
roboty publiczne	14
staże	133
podjęcia pracy w ramach refundacji kosztów zatrudnienia	3
refundacja do 30 roku życia	17

VII. PODSUMOWANIE

- 1. Stopa bezrobocia w miesiącu marcu 2016 r. wynosiła 16,9%** dla Powiatu Kolneńskiego i była wyższa od krajowej (10,0%) i wojewódzkiej (12,0%). W stosunku do poprzedniego miesiąca nastąpił spadek – w lutym 2016 roku wynosiła 17,3%
- 2. Liczba bezrobotnych w kwietniu 2016 r. zmniejszyła się o 153 osób** w odniesieniu do miesiąca marca 2016 r.
- 3. W miesiącu kwietniu zarejestrowano 314 osób bezrobotnych**, w tym:
 - po raz pierwszy – 19 osób
 - po raz kolejny (od 1990 r.) do rejestracji powróciło 295 osób.
- 4. W omawianym miesiącu zgłoszono do Powiatowego Urzędu Pracy 49 wolnych miejsc pracy i 94 miejsca aktywizacji zawodowej, w tym 127 miejsc subsydiowanych.**
- 5. W kwietniu zwiększył się udział osób długotrwale bezrobotnych** do poziomu 66,8% (w marcu 2016 r. stanowił on 65,0%) ogółu bezrobotnych.
- 6. W analizowanym miesiącu zmniejszył się udział procentowy osób do 30 roku życia** do 43,8% (w marcu 2016 r. wynosił on 44,2%) ogółu bezrobotnych.
- 7. W omawianym miesiącu statystycznym odnotowano spadek udziału procentowego osób do 50 roku życia** - 18,4% (w marcu 2016 r. wynosił 18,5%).
- 8. W kwietniu 2016 r. zwiększył się udział osób bezrobotnych bez kwalifikacji zawodowych do 42,5%** , w poprzednim miesiącu - wskaźnik ten wynosił 41,8% ogółu zarejestrowanych bezrobotnych.